




JUNTA CENTRAL ELECTORAL
ELECCIONES GENERALES ORDINARIAS DEL 16 DE MAYO DE 1994
ELECCION DE PRESIDENTE Y VICEPRESIDENTE DE LA REPUBLICA
 1994-1998

PARA FIN
 EDUCATIVO

1


PARTIDO DE LA LIBERACION DOMINICANA -PLD-FNP-ASD



PRESIDENTE: NOMBRE DE CANDIDATO
 VICEPRESIDENTE: NOMBRE DE CANDIDATO

2


PARTIDO REFORMISTA SOCIAL CRISTIANO -PRSC-PQD-PLRD-PNVC-PDI-PPD-MCN-PDP-PRN



PRESIDENTE: NOMBRE DE CANDIDATO
 VICEPRESIDENTE: NOMBRE DE CANDIDATO

3

PARTIDO REVOLUCIONARIO DOMINICANO -PRD-PPC-PTD-CD-UD-BIS



PRESIDENTE: NOMBRE DE CANDIDATO
 VICEPRESIDENTE: NOMBRE DE CANDIDATO

4

PARTIDO REVOLUCIONARIO INDEPENDIENTE -PRI-



PRESIDENTE: NOMBRE DE CANDIDATO
 VICEPRESIDENTE: NOMBRE DE CANDIDATO

PARTIDO QUISQUEYANO DEMOCRATA -PQD-




PRESIDENTE: NOMBRE DE CANDIDATO
 VICEPRESIDENTE: NOMBRE DE CANDIDATO

6

7

PARTIDO POPULAR CRISTIANO -PPC-



PRESIDENTE: NOMBRE DE CANDIDATO
 VICEPRESIDENTE: NOMBRE DE CANDIDATO

8

9

11

12


PARTIDO DEMOCRATICO INSTITUCIONAL -PDI-



PRESIDENTE: NOMBRE DE CANDIDATO
 VICEPRESIDENTE: NOMBRE DE CANDIDATO

13

PARTIDO DE LA UNIDAD DEMOCRATICA -UD-



PRESIDENTE: NOMBRE DE CANDIDATO
 VICEPRESIDENTE: NOMBRE DE CANDIDATO

14

BLOQUE INSTITUCIONAL SOCIALDEMOCRATA -BIS-



PRESIDENTE: NOMBRE DE CANDIDATO
 VICEPRESIDENTE: NOMBRE DE CANDIDATO


PARTIDO DEL PUEBLO DOMINICANO -PPD-



PRESIDENTE: NOMBRE DE CANDIDATO
 VICEPRESIDENTE: NOMBRE DE CANDIDATO

16

MOVIMIENTO DE CONCILIACION NACIONAL -MCN-



PRESIDENTE: NOMBRE DE CANDIDATO
 VICEPRESIDENTE: NOMBRE DE CANDIDATO

17

18

PARTIDO RENACENTISTA NACIONAL -PRN-




PRESIDENTE: NOMBRE DE CANDIDATO
 VICEPRESIDENTE: NOMBRE DE CANDIDATO

19

19

MOVIMIENTO INDEPENDENCIA, UNIDAD Y CAMBIO -MIUCA-






PRESIDENTE: NOMBRE DE CANDIDATO
 VICEPRESIDENTE: NOMBRE DE CANDIDATO

MUESTRA PARA FINES EDUCATIVOS

BOLETA PRESIDENCIAL

La nueva forma de votar es muy sencilla ya verás que la aprendes enseguida!

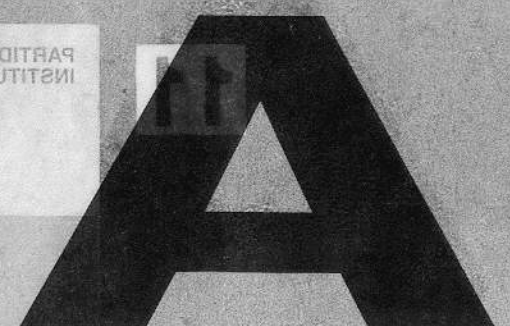



El próximo 16 de mayo deberás votar.
En tu Cédula de identidad y Electoral, en la parte de atrás, aparece el número y la dirección de la Mesa Electoral a la que deberás ir.

Sigue estos pasos:

- 1.- Cuando lleges a la mesa, espera tu turno en fila para votar y lleva en la mano tu cédula de identidad y Electoral.
- 2.- Cuando llegue tu turno te entregarán tres boletas:
La boleta "A" para elegir al Presidente y el Vicepresidente.
La boleta "B" para elegir el Senador y los Diputados de tu provincia.
La boleta "C" para elegir al Síndico y los Regidores de tu municipio.
- 3.- También se te entregará un lápiz marcador.
- 4.- Con las tres boletas y el lápiz marcador, te invitarán a pasar a la caseta electoral.
- 5.- En la caseta, busca en cada una de las tres boletas, el cuadro del partido y los candidatos de tu preferencia, marcarás un sólo cuadro en cada boleta con una:

CRUZ	RAYA		O UNA EQUIS
- 6.- No escribirás palabras o frases en ninguna de las boletas. Marca sólo un cuadro en cada boleta. Si marcas dos cuadros en una de ella, tu voto podría ser anulado.
- 7.- Antes de salir de la caseta, doblarás en cuatro cada una de las tres boletas. Recuerda que tu voto es secreto.
- 8.- Cuando salgas de la caseta electoral depositarás:
La boleta "A" en la URNA A, que es la más pequeña.
La boleta "B" en la URNA B, que es la mediana.
La boleta "C" en la URNA C, que es la más grande.
- 9.- Después te entintarán el dedo, te perforarán tu cédula, te la devolverán.
- 10.- Y se acabó. Te puedes ir para tu casa porque ya votaste.



Elecciones Generales del 16 de mayo de 1994

MESA NO.: _____

MUNICIPIO: _____

Firma _____

SELLO _____

Firma _____