

Date Printed: 04/21/2009

---

JTS Box Number: IFES\_66  
Tab Number: 22  
Document Title: La Preparacion de la Jornada  
Document Date: 2000  
Document Country: Mexico  
Document Language: Spanish  
IFES ID: CE01019



\* 6 F 5 0 2 D 5 8 - 5 3 A 2 - 4 0 5 C - 8 F F 9 - B 2 7 6 C E 2 A 0 5 8 1 \*


# 1. LA PREPARACIÓN DE LA JORNADA.

La casilla electoral: es el lugar donde vas a votar el 2 de julio.




**Esta casilla está integrada por:**

Mesa directiva



Presidente Secretario Escrutadores Suplentes

**Y vigilan la votación:**



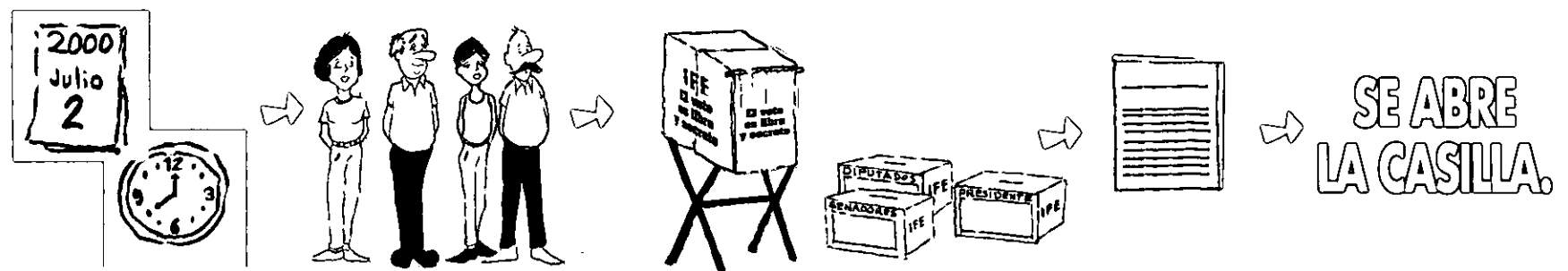
Representantes de partido Observadores

**A las 8:00 de la mañana los funcionarios revisan, ordenan y cuentan la documentación y materiales electorales.**



Mampara, Boletas, Líquido indeleble, Urnas, entre otros.


**Se llena el apartado de "Instalación de la Casilla" en el Acta de la Jornada Electoral, la cual es firmada por cada uno de los integrantes de la mesa directiva de casilla y los representantes de partidos políticos.**



# 2. LA VOTACIÓN.

## 1 Inicio.



El presidente de casilla anuncia el inicio de la votación.



Los electores se forman conforme van llegando.

## 2 Recepción.

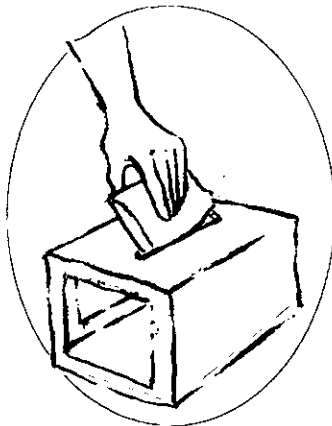
**A)** Cada ciudadano le entrega al presidente su Credencial para Votar mientras que el secretario lo busca en la Lista Nominal.



**B)** Si el ciudadano está en la Lista Nominal de Electores el presidente le entrega las boletas después de desprenderlas del talón.



**C)** El ciudadano emitirá su voto en secreto y con plena libertad dentro de la mampara.



**D)** Ya marcadas las boletas el ciudadano las deposita en las urnas correspondientes.

**E)** El secretario anotará la palabra votó en el lugar que corresponda al nombre del ciudadano, le aplicará líquido indeleble en su pulgar derecho y le devolverá su credencial marcada.


## 3 Cierre.



El cierre de la casilla es a las 6:00 p.m. en caso de que no haya electores formados.

Se podrá cerrar antes si ya votaron todos los electores que aparecen en la lista nominal.


Puede cerrarse más tarde hasta que voten los ciudadanos que estén formados.



A CONTAR  
LOS VOTOS.

### 3. EL CONTEO DE VOTOS.

El presidente de la casilla vacía la urna de la elección para Presidente de la República.




Los escrutadores separan:

- **Votos válidos** (votos por cada partido político, coalición y candidatos no registrados).
- **Votos nulos.**
- **Votos de Diputados y Senadores que no debían estar en esa urna.**

Los votos quedan separados de acuerdo con:

		<b>Votos válidos.</b>	<b>Votos nulos.</b>
Elección de Presidente	Per partido político.		
	Candidatos no registrados.		
	Candidatos no registrados.		

Una vez separados, deberán contarse de uno en uno. Al terminar debemos saber, para la elección de Presidente, cuántos votos y para quiénes fueron. Al terminar esto haz lo mismo para la elección de Senadores y para la de Diputados.



# 4. EL LLENADO DE ACTAS.

Las Actas de Escrutinio y Cómputo son tres:



En estas actas se debe anotar la votación de cada elección. Cada acta se divide en 3 apartados.

**Datos generales.**

**Resultados.**




**Nombres y firmas:**

**De representantes de partido político o coalición.**

**De funcionarios de casilla.**

A los representantes de los partidos políticos se les entregará una copia legible de las Actas de Escrutinio y Cómputo de cada elección.

Las Actas de Escrutinio y Cómputo son 3:



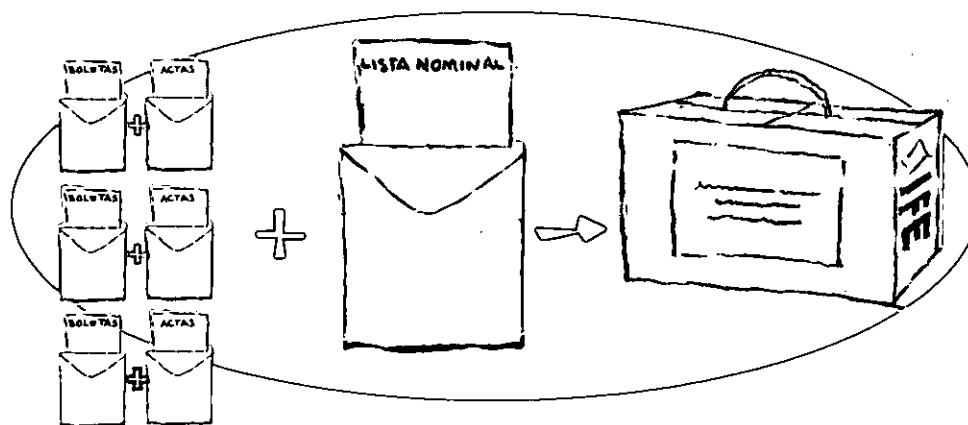
(DATOS GENERALES)  
(RESULTADOS)  
(FIRMAS)



LA ENTREGA DEL PAQUETE.

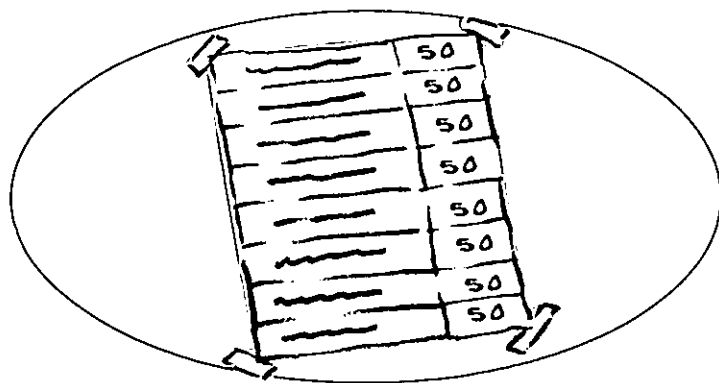
## 5. LA ENTREGA DEL PAQUETE.

La documentación que se usó en la casilla se introduce en sobres, mismos que se guardan en una caja especial llamada: paquete electoral.



Los funcionarios de casilla y representantes de partidos políticos deberán cerrar, sellar y firmar el paquete.



### Publicación de resultados.



El presidente de la casilla fijará en un lugar visible del exterior de la misma un cartel con los resultados de cada una de las elecciones.

### Clausura de casilla.

El secretario levantará constancia de la hora de clausura de la casilla.



### Remisión del paquete electoral.

El presidente llevará al Consejo Distrital el paquete electoral; podrá ser acompañado por los representantes de partidos políticos y observadores electorales.

