

Date Printed: 04/22/2009

---

JTS Box Number: IFES\_67  
Tab Number: 76  
Document Title: cum sa votez?  
Document Date: 2003  
Document Country: Moldova  
Document Language: Romanian  
IFES ID: CE01173



\* 4 0 7 C C 6 E 6 - 2 8 3 7 - 4 8 E 8 - 8 0 C 6 - C 4 9 E E 0 A E 3 B 8 2 \*




## VOTUL TĂU CONTEAZĂ

**ALEGERI LOCALE**  
25 mai 2003

Acest pliant a fost realizat de Asociația pentru  
Democrație Participativă (ADEPT) cu sprijinul  
financiar al Ambasadei SUA în Moldova.  
[www.e-democracy.md](http://www.e-democracy.md)  
[www.usembassy.md](http://www.usembassy.md)


**Dacă ai greșit, poți cere un buletin nou, dar numai o singură dată.**



**Îndoaie buletinele astfel, încât să nu se vadă pentru cine ai votat.**



**Înainte de a introduce buletinele completate în urna de vot, un membru al secției de votare va aplica ștampila specială pe versoul fiecărui buletin.**



**Introdu buletinele în urna de vot.**




Cum să votez?

## GHIDUL ALEGĂTORULUI

Poți vota prezentând actul de identitate sau certificatul pentru drept de vot membrilor biroului secției de votare.



Ei îți vor căuta numele în lista electorală. Dacă nu te găsesc în lista electorală, vei fi trecut pe o listă suplimentară după ce vei prezenta documentul ce atestă domicilierea în perimetrul secției de votare.



Apoi vei semna pe lista electorală în dreptul numelui tău și vei primi buletinele de vot: pentru alegerea primarului, consiliului local, consiliului raional (municipal).



Examinează atent buletinele primite înainte de a vota.



Întră singur(ă) în cabina de vot. Acolo vei găsi ștampila "VOTAT".



Aplică o singură dată ștampila "VOTAT" în interiorul cercului din dreptul numelui concurentului ales.

