

Date Printed: 11/03/2008

JTS Box Number: IFES_10
Tab Number: 3
Document Title: Peru: Elecciones Generales, 1995:
Resultados Nacionales
Document Date: 1995
Document Country: Peru
IFES ID: R01839



* D 8 0 C D 9 0 0 - 0 9 F 7 - 4 D C 7 - 8 C D F - 1 3 0 5 9 9 9 1 1 C B 0 *



PERU

Elecciones Generales

1995



JURADO NACIONAL DE ELECCIONES

Resultados Nacionales

JURADO NACIONAL DE ELECCIONES

ELECCIONES GENERALES 1995
Resultados Presidenciales y de Congreso

Fundación Internacional para Sistemas Electorales, IFES
Agencia para el Desarrollo Internacional, USAID

ELECCIONES GENERALES 1995

Resultados Presidenciales y de Congreso

- © JURADO NACIONAL DE ELECCIONES, (JNE).
- © FUNDACIÓN INTERNACIONAL PARA SISTEMAS ELECTORALES, (IFES).
BAJO LOS AUSPICIOS DE USAID.

PREPARACIÓN Y EDICIÓN	Ronny Cáceres.
CARÁTULA	César Moreno, Carlos Valenzuela.
PRODUCCIÓN GRÁFICA	Carlos Valenzuela.
	Lima, Noviembre de 1995.

Los resultados consignados fueron provistos tal y como se presentan por el Jurado Nacional de Elecciones.

Los totales de Electores Aptos han sido tomadas de la Resolución N. 275-95-JNE.

Los índices demográficos provienen de los Censos Nacionales 1993, IX de Población y IV de Vivienda. INEI y del Anuario Estadístico PERU EN NUMEROS 1994, producido y editado por Cuanto S.A.

INDICE

INTRODUCCION	7	Capítulo Tercero	
Capítulo Primero		RESULTADOS DEPARTAMENTALES	
GEOGRAFIA POLITICA DEL PERU		Amazonas.	22
EN LAS ELECCIONES GENERALES DE 1995		Ancash.	24
Detalle de los Departamentos.	12	Apurímac.	26
Capítulo Segundo		Arequipa.	28
RESULTADOS NACIONALES		Ayacucho.	30
Resultados Presidenciales a nivel nacional.	16	Cajamarca.	32
Resultados de Congreso y distribución de curules.	17	Cusco.	34
Congresistas electos por agrupación.	18	Huancavelica.	36
		Huánuco.	38
		Ica.	40
		Junín.	42
		La Libertad.	44
		Lambayeque.	46
		Lima.	48
		Loreto.	50
		Madre de Dios.	52
		Moquegua.	54
		Pasco.	56
		Piura.	58
		Puno.	60
		San Martín.	62
		Tacna.	64
		Tumbes	66
		Callao.	68
		Ucayali.	70

INDICE

Capítulo Cuarto RESULTADOS PROVINCIALES

INDICE PROVINCIAL.	74
Amazonas.	79
Ancash.	87
Apurímac.	109
Arequipa.	117
Ayacucho.	127
Cajamarca.	139
Cusco.	153
Huancavelica.	167
Huánuco.	175
Ica	185
Junín.	191
La Libertad.	201
Lambayeque.	213
Lima.	217
Loreto.	229
Madre de Dios.	237
Moquegua.	241
Pasco.	245
Piura.	249
Puno.	259
San Martín.	273
Tacna.	285
Tumbes	291
Ucayali.	295

Capítulo Quinto RESULTADOS DISTRITALES / LIMA METROPOLITANA

Cercado.	304
Ancón.	305
Ate.	306
Breña.	307
Carabaylo.	308
Comas.	309
Chaclacayo.	310
Chorrillos.	311
La Victoria.	312
La Molina.	313
Lince.	314
Lurigancho.	315
Lurín.	316
Magdalena del Mar.	317
Miraflores.	318
Pachacámac.	319
Pueblo Libre.	320
Pucusana.	321
Puente Piedra.	322
Punta Hermosa.	323
Punta Negra.	324
Rímac.	325
San Bartolo.	326
San Isidro.	327
Barranco.	328
San Martín de Porras.	329

INDICE

San Miguel.	330
Santa María del Mar.	331
Santa Rosa.	332
Santiago de Surco.	333
Surquillo.	334
Villa María del Triunfo.	335
Jesús María.	336
Independencia.	337
El Agustino.	338
San Juan de Miraflores.	339
San Juan de Lurigancho.	340
San Luis.	341
Cieneguilla.	342
San Borja.	343
Villa El Salvador.	344
Los Olivos.	345
Santa Anita.	346

Capítulo Sexto

RESULTADOS EN MESAS DEL EXTRANJERO

Africa.	348
América.	349
Asia.	350
Europa.	351
Oceanía.	352

INTRODUCCION



Pleno del Jurado Nacional de Elecciones.
Doctores Walter Hernández Canelo y Manuel Catacora Gonzáles, Miembros Titulares.
Doctor Ricardo Nugent, Presidente del Jurado Nacional de Elecciones, y
Doctores Rómulo Muñoz Arce y Guillermo Rey Terry, Miembros Titulares.

El Jurado Nacional de Elecciones que dirigió, dentro de la máxima objetividad, las pasadas elecciones políticas, las mismas cuya sumatoria de votos se realizó por primera vez en forma absolutamente computarizada y "scaneada" (digitalizada), que en su oportunidad ordenó el público cotejo de las Actas Electorales con las que se realizó el conteo, con las que obraban tanto en poder del Jurado como en posesión de las agrupaciones políticas y del grupo de observación nacional denominado Transparencia, obteniendo resultados altamente satisfactorios -que merecieron el público reconocimiento de la O.E.A. y de la Asamblea Nacional Francesa- desea ahora, culminado el proceso electoral presentar a la ciudadanía los resultados alcanzados en la justa electoral para conocimiento, estudio e investigación de quienes desean cooperar con el Jurado en la tarea de educación cívica a todo nivel, que constituye requisito indispensable en orden al desarrollo nacional cuya base es la plenitud democrática sustentada en el sufragio popular.

INTRODUCCION

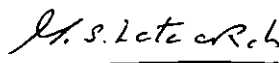
El Jurado Nacional de Elecciones cumpliendo con su función informativa electoral, que constituye mandato de su Ley Orgánica, pone a disposición de la Nación los documentos conteniendo el resultado electoral de las últimas elecciones políticas para Presidente, Vice-Presidentes y Congressistas de la República. Estas cifras abarcan la íntegra geografía política del Perú y detallan la incidencia del mandato popular en todos los departamentos, provincias y distritos de la Patria, así como la distribución de curules y nombre de los congresistas electos por agrupación política.

El presente volumen significa un esfuerzo de sistematización y síntesis que coadyuvará ciertamente a difundir la información electoral y consecuentemente enriquecerá el sistema de apoyo a la institucionalidad democrática que sin duda representa el fin último a que se encuentra abocado el Pleno del máximo organismo electoral del Perú.

El documento preparado por el Jurado Nacional de Elecciones y editado por la Fundación Internacional para el Sistema Electoral (IFES), bajo los auspicios de USAID, constituirá en el futuro pieza fundamental para la interpretación de los procesos electorales en el Perú.




DR. RICARDO NUGENT
Presidente del Jurado Nacional de Elecciones



DR. MANUEL CATACORÁ GONZALES
Miembro Titular



DR. WALTER HERNÁNDEZ CANELO
Miembro Titular



DR. ROMULO MUÑOZ ARCE
Miembro Titular



DR. GUILLERMO REY TERRY
Miembro Titular

INTRODUCCION



LA FUNDACION INTERNACIONAL PARA SISTEMAS ELECTORALES, IFES, es una fundación privada y sin fines de lucro, dedicada a analizar, apoyar y fortalecer procesos electorales en democracias emergentes y consolidadas alrededor del mundo. IFES ofrece asistencia técnica y educación cívica a países, estados y organismos independientes en procesos electorales y asiste en la creación y fortalecimiento de sociedades civiles y otros aspectos de la vida democrática.

Sus actividades incluyen:

Evaluación técnica-electoral

Los informes pre y post-electorales de IFES abarcan lo siguiente:

- Situación política interna.
- Comisiones y leyes electorales.
- Registro Electoral.
- Rol de miembros de mesa de votación.
- Sufragio.
- Distribución, recolección y escrutinio de votos.
- Uso de material electoral.
- Posición y rol de partidos políticos.
- Educación cívica y capacitación.
- Capacitación de funcionarios en tribunales electorales.

Asistencia técnica directa

La Asistencia de IFES a los tribunales electorales consiste en:

- Proporcionar material electoral.
- Logística.
- Diseñar documentación electoral.
- Seguridad del voto.
- Educación y motivación de los electores.
- Ley electoral.
- Capacitación de miembros de mesa.
- Educación cívica sobre democracia.
- Observación electoral.

Centro de Información de IFES

Los centros de Información cumplen la función de agencia distribuidora de información sobre elecciones. Estos incluyen:

- Base de datos computarizada con acceso a una lista de expertos internacionales en elecciones, suplidores y estadísticas electorales.
- Biblioteca de elecciones.
- Archivos con información de países alrededor del mundo que incluye muestras de material electoral y de educación cívica de los países en los que IFES ha participado.

INTRODUCCION

Donde trabaja IFES

IFES ha desarrollado actividades en mas de 80 países en todo el mundo, en Africa, las Américas, Asia, Europa Oriental y la Ex-URSS.

Actividades de IFES en Perú

Con el auspicio de la Agencia para el Desarrollo Internacional de los Estados Unidos de América (USAID), IFES comenzó en 1994 su trabajo de asistencia técnica electoral en el Perú apoyando al Jurado Nacional de Elecciones (JNE) y a diversas organizaciones no gubernamentales. IFES colaborará y asistirá al Sistema Electoral Peruano en diversos programas electorales y de educación cívica hasta el año 1997.

Actividades selectas de IFES

AFRICA

Mali

A principios de 1992, IFES llevó a cabo un proyecto de asistencia técnica por espacio de cinco meses, el cual incluyó colaboración de expertos y ayuda material, antes de las elecciones realizadas a principios de 1992.

Congo

Para el referéndum de Marzo de 1992, IFES envió asesores técnicos en misión de observación. También colaboró con asistencia administrativa a través de máquinas de faxes y sistemas de sonido portátil.

LAS AMERICAS

Haití

Para las elecciones de 1990, IFES administró un proyecto de asistencia técnica por un monto de \$ 1.8 millones de dólares que incluyó adquisición de bienes y materiales de educación cívica.

Nicaragua

En 1989 IFES brindó apoyo técnico y financiero a Vía Cívica, una organización independiente dedicada a la democracia.

ASIA

Nepal y Pakistán IFES asesoró una misión observadora previa a las elecciones en Nepal de 1991, y envió expertos como parte de una misión de cuarenta observadores internacional a las elecciones realizadas en Pakistán en 1991.

EUROPA ORIENTAL Y LA EX-U.R.S.S.

Rumanía

A mediados de junio de 1992, IFES inició un programa de entrenamiento para ciudadanos rumanos por espacio de un año, quienes a su vez enseñaron, por todo el país, a otros ciudadanos sobre los principios de la democracia.

Ex-U.R.S.S.

En Marzo de 1992, una misión preelectoral fué enviada a Bielorusia y a Rusia, atendiendo una solicitud de los presidentes de las Comisiones Centrales de Elecciones de dichos países.

NUESTRA OFICINA Y CENTRO DE INFORMACION están ubicados en:
José Quiñónez N. 225, Miraflores, Lima 18 - Perú. Telef. 441-4586 / Fax. 421-6231.



Capítulo Primero
GEOGRAFIA POLITICA DEL PERU EN LAS ELECCIONES DE 1995

Detalle de Departamentos, demarcación, cantidad de habitantes, habitantes mayores de 18 años, electores aptos, número de mesas y promedio de electores / mesa.

GEOGRAFIA POLITICA



DEPARTAMENTOS	Superficie km2	Población
AMAZONAS	32,249	336,665
ANCASH	35,041	955,023
APURIMAC	20,896	381,997
AREQUIPA	63,345	916,806
AYACUCHO	43,815	492,507
CAJAMARCA	34,023	1'281,846
CALLAO	147,000	639,729
CUSCO	71,892	1'028,763
HUANCAVELICA	22,131	385,162
HUANUCO	37,722	654,489
ICA	21,328	565,686
JUNIN	44,410	1'035,841
LA LIBERTAD	24,795	1'248,223
LAMBAYEQUE	14,231	920,795
LIMA	34,802	6'386,308
LORETO	368,852	687,282
MADRE DE DIOS	85,183	67,008
MOQUEGUA	15,734	128,747
PASCO	25,320	226,295
PIURA	35,891	1.388,264
PUNO	71,999	1.079,849
SAN MARTIN	51,253	552,387
TACNA	16,076	218,353
TUMBES	4,671	155,521
UCAYALI	102,411	314,810

ELECCIONES GENERALES 1995

Población Urbana	Población Rural	Población +18	Electores	Mesas	Promed. Elec/Mesa	DEPARTAMENTOS
119,517	217,148	164,000	137,128	858	159.82	AMAZONAS
548,028	406,995	523,000	515,371	3,128	164.76	ANCASH
133,949	248,048	189,000	156,146	958	162.99	APURIMAC
785,858	130,948	551,000	574,994	3,281	175.24	AREQUIPA
236,774	255,733	253,000	253,211	1,620	156.30	AYACUCHO
315,338	966,508	628,000	530,289	3,008	176.29	CAJAMARCA
639,232	497	405,000	399,221	2,202	181.29	CALLAO
471,725	557,038	545,000	518,434	2,992	173.27	CUSCO
100,439	284,723	186,000	187,428	1,091	171.79	HUANCAVELICA
252,778	401,711	322,000	302,353	1,722	175.58	HUANUCO
472,232	93,454	328,000	359,137	1,975	181.84	ICA
678,251	357,590	549,000	594,191	3,441	172.67	JUNIN
866,187	382,036	720,000	720,503	3,942	182.77	LA LIBERTAD
709,608	211,187	513,000	504,706	2,751	183.46	LAMBAYEQUE
6'178,820	207,488	4'014,000	4'241,748	23,738	178.69	LIMA
398,422	288,860	329,000	282,255	1,613	174.98	LORETO
38,433	28,575	37,000	29,970	181	165.58	MADRE DE DIOS
106,601	22,146	79,000	75,719	436	173.66	MOQUEGUA
133,383	92,912	116,000	116,014	684	169.61	PASCO
976,798	411,466	737,000	660,737	3,590	184.04	PIURA
423,253	656,596	584,000	534,695	3,043	175.71	PUNO
335,942	216,445	290,000	252,832	1,637	154.44	SAN MARTIN
195,949	22,404	131,000	115,384	665	173.50	TACNA
136,287	19,234	87,000	68,513	379	180.77	TUMBES
204,795	110,015	157,000	140,559	803	175.04	UCAVALI

2

Capítulo Segundo **RESULTADOS NACIONALES**

Detalle de los Resultados Presidenciales y de Congreso por agrupación política,
distribución de curules y nombres de congresistas electos por agrupación.

Resultados de la Elección Presidencial

CANDIDATOS	AGRUPACIONES POLITICAS	VOTACION	%
ALBERTO FUJIMORI FUJIMORI	CAMBIO 90 - NUEVA MAYORIA	4'798,515	64.42
JAVIER PÉREZ DE CUÉLLAR	UNION POR EL PERU	1'624,566	21.81
MERCEDES CABANILLAS DE LLANOS DE LA MATA	PARTIDO APRISTA PERUANO	306,108	4.11
ALEJANDRO TOLEDO MANRIQUE	CODE - PAIS POSIBLE	241,598	3.24
RICARDO BELMONT CASSINELLI	MOVIMIENTO CIVICO NACIONAL OBRAS	192,261	2.58
JAVIER DIEZ CANSECO TERRY	PARTIDO ACCION POPULAR	122,383	1.64
EZEQUIEL ATAUCUSI GAMONAL	FRENTE POPULAR AGRICOLA FIA DEL PERU	57,556	0.77
AGUSTIN HAYA DE LA TORRE	IZQUIERDA UNIDA	42,686	0.57
LUIS CACERES VELÁSQUEZ	PERU AL 2000 - FRENATRACA	25,017	0.34
SIXTLJO DALMAU LEÓN VELARDE	MOVIMIENTO INDEPENDIENTE NUEVO PERU	9,999	0.13
VICTOR ECHEGARAY PINTADO	PARTIDO REFORMISTA DEL PERU	9,105	0.12
EDMUNDO INGA GARAY	ALTERNATIVA PERU - PUMA	7,006	0.09
MIGUEL CAMPOS ARREDONDO	PAZ Y DESARROLLO	6,337	0.09
CARLOS CRUZ GARAY	FRENTE INDEP. DE RECONCILIACION NACIONAL	5,249	0.07
	Total votos válidos	7'448,386	82.12
	Total votos nulos	790,769	8.72
	Total votos blancos	830,489	9.16
	Total votos emitidos	9'069,644	73.85
	Abstención	3'210,894	26.15
	Total de Electores según Padrón	12'280,538	

Resultados de la Elección de Congreso

AGRUPACIONES POLITICAS	VOTACION	%	Curules
CAMBIO 90 - NUEVA MAYORIA	2'277,423	52.10	67
UNION POR EL PERU	611,804	14.00	17
PARTIDO APRISTA PERUANO	285,526	6.53	8
FRENTE INDEPENDIENTE MORALIZADOR	213,777	4.89	6
CODE - PAIS POSIBLE	181,397	4.15	5
PARTIDO ACCION POPULAR	146,018	3.34	4
PARTIDO POPULAR CRISTIANO	135,236	3.09	3
MOVIMIENTO RENOVACION	130,060	2.98	3
MOVIMIENTO OBRAS	87,252	2.00	2
IZQUIERDA UNIDA	82,061	1.88	2
FRENTE POPULAR AGRICOLA FIA DEL PERU	46,990	1.08	1
PERU AL 2000 / FRENATRACA	46,728	1.07	1
MOVIMIENTO INDEPENDIENTE AGRARIO	34,463	0.79	1
MOVIMIENTO NUEVO PERU	29,557	0.68	-----
PARTIDO REFORMISTA DEL PERU	13,102	0.30	-----
ALTERNATIVA PERU - PUMA	12,391	0.28	-----
APERTURA PAR EL DESARROLLO NACIONAL / P.S.	10,752	0.25	-----
FRENTE INDEP. DE RECONCILIACION NACIONAL	10,314	0.24	-----
MOVIMIENTO INDEPENDIENTE INCA	9,598	0.22	-----
MOVIMIENTO SOCIAL INDEPENDIENTE RECAMBIO	6,588	0.15	-----
Total votos válidos	4'371,037	53.09	
Total votos nulos	3'359,869	40.80	
Total votos blancos	502,774	6.11	
Total votos emitidos	8'233,680	67.05	
Abstención	4'046,858	32.95	
Total de Electores según Padrón	12'280,538		

Lista de Congresistas Electos

CAMBIO 90 - NUEVA MAYORIA

Votación

1	Martha Chávez Cossío	488,606
2	Victor Joy Way	201,839
3	Luz Salgado Rubianes	54,021
4	Martha Hildebrandt	44,226
5	Miguel Quicaña Avilés	42,725
6	Miguel Velit Núñez	41,452
7	Adolfo Amorín Bueno	35,944
8	Aurora Torrejón Riva	34,769
9	Luis Delgado Aparicio	28,192
10	Carlos Torres y Torres Lara	27,371
11	Daniel Espichán Tumay	21,770
12	Helbert Salmavides Dongo	21,710
13	Andrés Reggiardo Sayán	19,591
14	Carlos Ferrero Costa	19,189
15	Víctor Ruiz Caro	18,762
16	César Larrabure Gálvez	18,586
17	Eduardo Pando Pacheco	18,433
18	Oscar Martorell Flores	18,375
19	Carlos León Trelles	16,813
20	Edith Mellado Céspedes	16,485
21	Víctor Fernández Bustinza	15,353
22	Francisco Ramos Santillán	15,262
23	Jubert Chávez Serrano	14,859
24	Rafael Urrelo Guerra	14,590
25	Juan Cardoso Romero	13,861
26	Juan Hermoza Ríos	13,850
27	María Espinoza Matos	12,866

28	Samuel Matsuda Nishimura	12,791
29	Alfonso Baella Tuesta	12,701
30	Wilmer Rodas Díaz	12,625
31	Luis Eduardo Chang Ching	12,001
32	Jorge Figueroa Vizcarra	11,788
33	Samuel Reyna Farje Abenzur	11,654
34	Juan Carlos Lam Alvarez	11,611
35	Oscar Medelius Rodríguez	11,504
36	Segundo Gamaliel Barreto	11,473
37	Carlos Blanco Oropeza	11,261
38	Mario Paredes Cueva	11,036
39	José Sánchez Vega	10,784
40	Gamaniel Chiroque Ramírez	10,614
41	Cristóbal Villasante Chambi	10,512
42	Alberto Sato Abe	10,425
43	Segundo Aliaga Araujo	10,377
44	Jorge Ruiz Dávila	10,357
45	Ricardo Marcenaro Frers	10,224
46	Jorge Muñiz Siches	10,077
47	Gilberto Siura Céspedes	9,880
48	Anastacio Vega Ascencio	9,577
49	Carlos Reátegui Trigoso	9,537
50	Pedro Vilchez Malpica	9,340
51	Virgilio Gutiérrez Mercedes	9,304
52	Demetrio Patsías	9,104
53	Edilberto Díaz Bringas	8,841
54	Luis Campos Baca	8,435
55	Eusebio Vicuña Vásquez	8,425
56	Gustavo Flores Flores	8,333

Lista de Congresistas Electos

57	Oswaldo Sandoval Aguirre	8,154
58	Carlos Barbarán Rengifo	8,034
59	Juan José Jhong Junchaya	7,971
60	Alfonso Cerrate Valenzuela	7,810
61	Alejandro Abanto Pongo	7,698
62	María de Lozada Gamboa	7,692
63	Jorge Trelles Montero	7,538
64	Anselmo Revilla Jurado	7,408
65	Juan Huamanchumo Romero	7,375
66	Róger Amuruz Gallegos	7,349
67	Genaro Colchado Arellano	7,335

UNION POR EL PERU

Votación

1	Daniel Estrada Pérez	141,120
2	Graciela Fernández Baca	32,499
3	Henry Pease García	23,207
4	Alfonso Grados Bertorini	21,242
5	Gustavo Mohme Llona	18,332
6	Jorge Avendaño Valdez	15,656
7	Aldo Estrada Choque	14,870
8	Francisco Pardo Mesones	13,235
9	Miguel Ciccía Vásquez	10,188
10	Ofelia Cerro Moral	9,488
11	Harold Forsyth	8,983
12	Rigoberto Esquerra	8,677
13	Anel Townsend	8,463
14	Róger Guerra-García	8,290
15	Santos Reto Neyra	8,258

16	Jorge Luis Donayre	7,209
17	Carlos Chipoco	6,473

PARTIDO APRISTA PERUANO

Votación

1	Máximo Agustín Mantilla Campos	37,287
2	Jorge del Castillo Gálvez	35,944
3	Alejandro Santa María Silva	22,501
4	Freddy Ghilardy Alvarez	10,807
5	Luis Lastenio Morales Costa	7,046
6	César Zumaeta Flores	6,843
7	Angel Velásquez Quesquén	5,434
8	Edgar Núñez Román	5,376

FRENTE INDEPENDIENTE MORALIZADOR

Votación

1	Fernando Olivera Vega	100,237
2	Martha Beatriz Merino Lucero	8,961
3	Jorge Salazar Vargas	7,102
4	Ernesto Gamarra Olivares	6,319
5	Antonio Llerena Marotti	5,006
6	Elférez Vidarte Correa	4,897

CODE - PAIS POSIBLE

Votación

1	Dennis Vargas Marín	49,572
2	José Barba Caballero	16,216
3	Luis Alberto Chu Rubio	6,866
4	Moisés Heresi	6,047

Lista de Congressistas Electos

5	Enrique Pulgar Lucas	4,145
---	----------------------	-------

PARTIDO ACCION POPULAR Votación

1	Arturo Castillo Chirinos	28,111
2	Víctor Coral Pérez	11,543
3	Javier Alva Orlandini	7,778
4	Angel Bartra Gonzáles	5,991

PARTIDO POPULAR CRISTIANO Votación

1	Lourdes Flores Nano	67,170
2	Antero Flores-Aráoz Esparza	20,305
3	Xavier Barrón Cebrenos	12,566

RENOVACION Votación

1	Rafael Rey Rey	78,943
2	Enrique Chirinos Soto	12,149
3	Arturo Salazar Larraín	2,648

IZQUIERDA UNIDA Votación

1	Javier Diez Canseco Cisneros	17,967
2	Rolando Breña Pantoja	5,861

MOVIMIENTO CIVICO NACIONAL OBRAS Votación

1	Máximo San Román Cáceres	21,536
---	--------------------------	--------

2	Manuel Lajo Lazo	6,204
---	------------------	-------

FRENTE POPULAR AGRICOLA FIA DEL PERU Votación

1	Javier Noriega Febres	7,473
---	-----------------------	-------

MOVIMIENTO INDEPENDIENTE AGRARIO Votación

1	Susana Díaz Díaz	10,280
---	------------------	--------

PERU AL 2000 - FRENATRACA Votación

1	Róger Cáceres Velásquez	7,577
---	-------------------------	-------

3

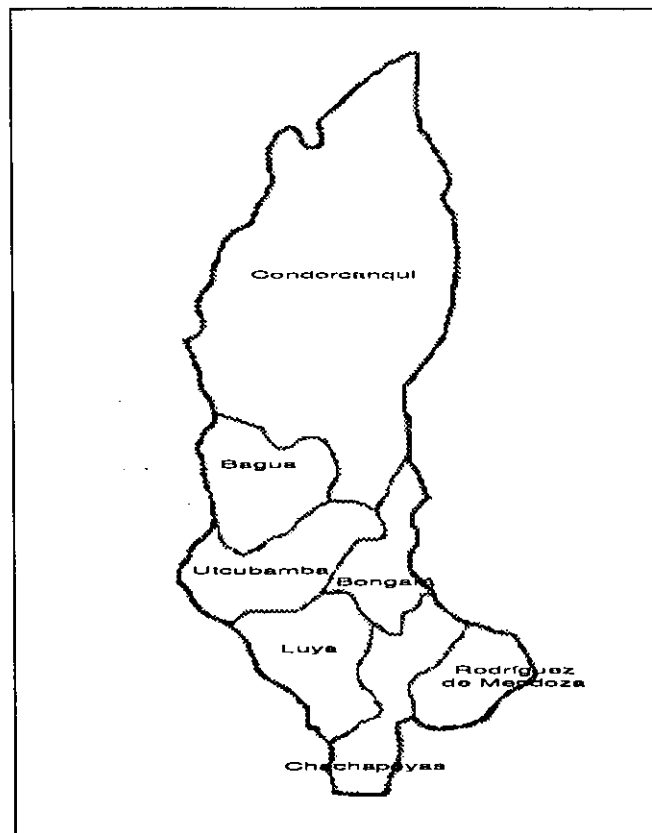
Capítulo Tercero

RESULTADOS DEPARTAMENTALES

Detalle de los Resultados Presidenciales y de Congreso por agrupación política.

Resultados Departamentales

AMAZONAS



RESULTADOS PRESIDENCIALES

AGRUPACION	VOTACION	%
CAMBIO 90 / NUEVA MAYORIA	42.602	65,26
UNION POR EL PERU	13.755	21,07
PARTIDO APRISTA PERUANO	3.767	5,77
PARTIDO ACCION POPULAR	2.915	4,47
CODE / PAIS POSIBLE	880	1,35
IZQUIERDA UNIDA	460	0,70
FRENTE POPULAR AGRICOLA FIA DEL PERU	342	0,52
MOVIMIENTO CIVICO NACIONAL OBRAS	101	0,15
PERU AL 2000 / FRENATRACA	97	0,15
MOVIMIENTO INDEPENDIENTE NUEVO PERU	86	0,13
PARTIDO REFORMISTA DEL PERU	83	0,13
PAZ Y DESARROLLO	80	0,12
FRENTE INDEPENDIENTE DE RECONCILIACION NACIONAL	59	0,09
ALTERNATIVA PERU PUMA	51	0,08
VALIDOS	65.279	71,24
NULOS	13.201	14,36
BLANCOS	13.157	14,36
EMITIDOS	91.637	66,83
ABSTENCION ELECTORES	45.491	33,17
	137.128	

Elecciones Generales 1995

RESULTADOS DE CONGRESO

AGRUPACIONES POLITICAS	VOTACION	%
CAMBIO 90 / NUEVA MAYORIA	26.281	59,65
UNION POR EL PERU	6.421	14,57
PARTIDO ACCION POPULAR	3.166	7,19
PARTIDO APRISTA PERUANO	3.064	6,95
FRENTE INDEPENDIENTE MORALIZADOR	2.099	4,76
PARTIDO POPULAR CRISTIANO	838	1,90
IZQUIERDA UNIDA	540	1,23
MOVIMIENTO INDEPENDIENTE AGRARIO	428	0,97
CODE / PAIS POSIBLE	405	0,92
MOVIMIENTO CIVICO NACIONAL OBRAS	200	0,45
FRENTE POPULAR AGRICOLA FIA DEL PERU	192	0,44
RENOVACION	111	0,25
PERU AL 2000 / FRENATRACA	99	0,22
MOVIMIENTO INDEPENDIENTE NUEVO PERU	54	0,12
PARTIDO REFORMISTA DEL PERU	53	0,12
FRENTE INDEPENDIENTE DE RECONCILIACION NACIONAL	44	0,10
ALTERNATIVA PERU PUMA	23	0,05
APERTURA PARA EL DESARROLLO NACIONAL / P.S.	17	0,04
MOVIMIENTO SOCIAL INDEPENDIENTE / RECAMBIO	14	0,03
MOVIMIENTO INDEPENDIENTE INCA	9	0,02
VALIDOS	44.058	58,31
NULOS	24.441	32,35
BLANCOS	7.055	9,34
EMITIDOS	75.554	55,10
ABSTENCION	61.574	44,90
ELECTORES	137.128	

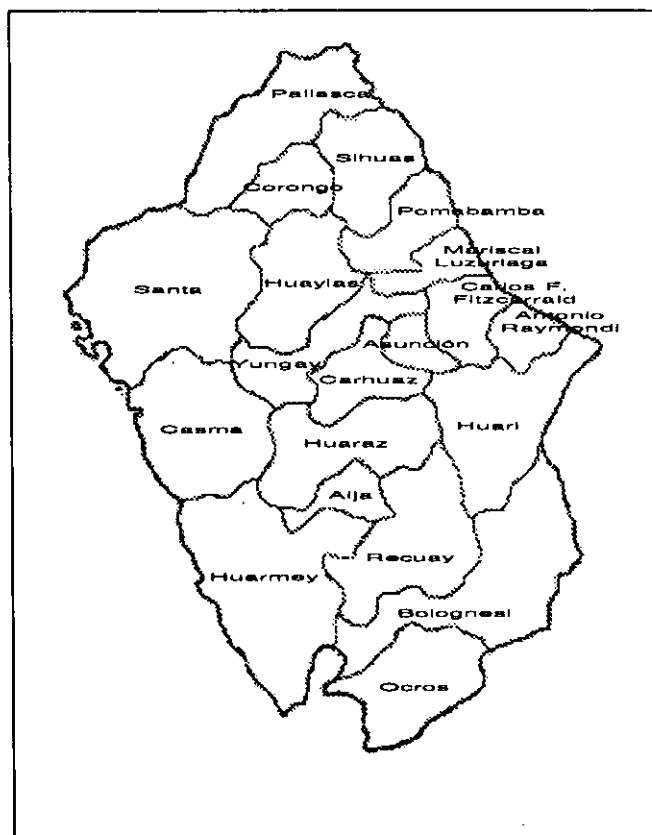
AMAZONAS

Ubicación Geográfica



Resultados Departamentales

ANCASH



RESULTADOS PRESIDENCIALES

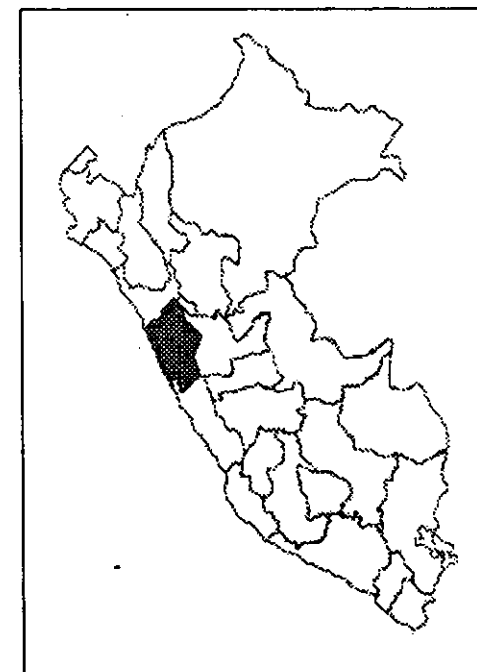
AGRUPACION	VOTACION	%
CAMBIO 90 / NUEVA MAYORIA	170.505	61,12
UNION POR EL PERU	45.922	16,46
CODE / PAIS POSIBLE	27.297	9,78
PARTIDO APRISTA PERUANO	24.391	8,74
PARTIDO ACCION POPULAR	3.705	1,33
IZQUIERDA UNIDA	1.882	0,67
FRENTE POPULAR AGRICOLA FIA DEL PERU	1.821	0,65
MOVIMIENTO CIVICO NACIONAL OBRAS	1.096	0,39
PERU AL 2000 / FRENATRACA	665	0,24
PARTIDO REFORMISTA DEL PERU	431	0,15
MOVIMIENTO INDEPENDIENTE NUEVO PERU	406	0,15
PAZ Y DESARROLLO	331	0,12
FRENTE INDEPENDIENTE DE RECONCILIACION NACIONAL	278	0,10
ALTERNATIVA PERU PUMA	238	0,09
VALIDOS	278.968	78,14
NULOS	34.646	9,70
BLANCOS	43.379	12,15
EMITIDOS	356.993	69,27
ABSTENCION	158.378	30,73
ELECTORES	515.371	

Elecciones Generales 1995

RESULTADOS DE CONGRESO

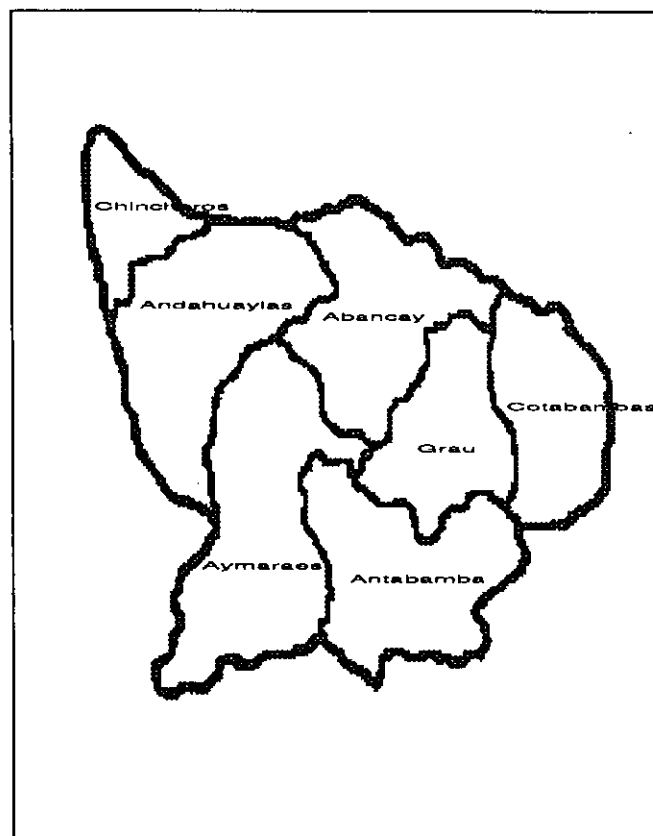
AGRUPACIONES POLITICAS	VOTACION	%
CAMBIO 90 / NUEVA MAYORIA	106.595	50,13
PARTIDO APRISTA PERUANO	26.389	12,41
UNION POR EL PERU	20.391	9,59
CODE / PAIS POSIBLE	19.148	9,01
PARTIDO ACCION POPULAR	7.686	3,61
IZQUIERDA UNIDA	6.842	3,22
FRENTE INDEPENDIENTE MORALIZADOR	5.682	2,67
MOVIMIENTO INDEPENDIENTE AGRARIO	5.154	2,42
PARTIDO POPULAR CRISTIANO	4.696	2,21
RENOVACION	2.715	1,28
FRENTE POPULAR AGRICOLA FIA DEL PERU	1.962	0,92
MOVIMIENTO CIVICO NACIONAL OBRAS	1.308	0,62
MOVIMIENTO INDEPENDIENTE NUEVO PERU	857	0,40
PERU AL 2000 / FRENATRACA	692	0,33
FRENTE INDEPENDIENTE DE RECONCILIACION NACIONAL	655	0,31
APERTURA PARA EL DESARROLLO NACIONAL / P.S.	649	0,31
PARTIDO REFORMISTA DEL PERU	504	0,24
MOVIMIENTO SOCIAL INDEPENDIENTE / RECAMBIO	324	0,15
ALTERNATIVA PERU PUMA	193	0,09
MOVIMIENTO INDEPENDIENTE INCA	178	0,08
VALIDOS	212.620	70,24
NULOS	59.827	19,76
BLANCOS	30.275	10,00
EMITIDOS	302.722	58,74
ABSTENCION ELECTORES	212.649	41,26

ANCASH Ubicación Geográfica



Resultados Departamentales

APURIMAC



RESULTADOS PRESIDENCIALES

AGRUPACION	VOTACION	%
CAMBIO 90 / NUEVA MAYORIA	45.562	68,96
UNION POR EL PERU	11.901	18,01
IZQUIERDA UNIDA	2.176	3,29
PARTIDO APRISTA PERUANO	1.461	2,21
CODE / PAIS POSIBLE	1.112	1,68
FRENTE POPULAR AGRICOLA FIA DEL PERU	1.051	1,59
PARTIDO ACCION POPULAR	1.002	1,52
ALTERNATIVA PERU PUMA	438	0,66
PERU AL 2000 / FRENATRACA	271	0,41
MOVIMIENTO CIVICO NACIONAL OBRAS	251	0,38
PARTIDO REFORMISTA DEL PERU	237	0,36
MOVIMIENTO INDEPENDIENTE NUEVO PERU	173	0,26
FRENTE INDEPENDIENTE DE RECONCILIACION NACIONAL	156	0,24
PAZ Y DESARROLLO	283	0,43
VALIDOS	66.074	66,62
NULOS	12.958	13,06
BLANCOS	20.151	20,32
EMITIDOS	99.183	63,52
ABSTENCION	56.963	36,48
ELECTORES	156.146	

Elecciones Generales 1995

RESULTADOS DE CONGRESO

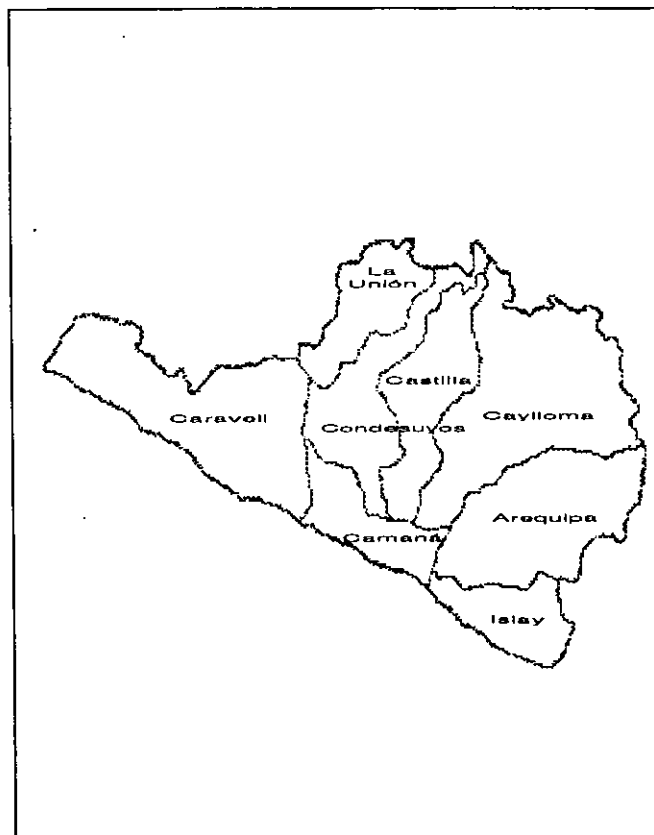
AGRUPACIONES POLITICAS	VOTACION	%
CAMBIO 90 / NUEVA MAYORIA	24.305	56,60
IZQUIERDA UNIDA	6.455	15,03
UNION POR EL PERU	6.055	14,10
PARTIDO APRISTA PERUANO	1.354	3,15
CODE / PAIS POSIBLE	910	2,12
RENOVACION	872	2,03
FRENTE POPULAR AGRICOLA FIA DEL PERU	650	1,51
PARTIDO ACCION POPULAR	615	1,43
FRENTE INDEPENDIENTE MORALIZADOR	556	1,29
ALTERNATIVA PERU PUMA	363	0,85
PARTIDO POPULAR CRISTIANO	208	0,48
MOVIMIENTO CIVICO NACIONAL OBRAS	156	0,36
PERU AL 2000 / FRENATRACA	128	0,30
MOVIMIENTO INDEPENDIENTE AGRARIO	77	0,18
PARTIDO REFORMISTA DEL PERU	61	0,14
MOVIMIENTO INDEPENDIENTE NUEVO PERU	59	0,14
FRENTE INDEPENDIENTE DE RECONCILIACION NACIONAL	54	0,13
APERTURA PARA EL DESARROLLO NACIONAL / P.S.	27	0,06
MOVIMIENTO SOCIAL INDEPENDIENTE / RECAMBIO	18	0,04
MOVIMIENTO INDEPENDIENTE INCA	17	0,04
VALIDOS	42.940	54,02
NULOS	27.924	35,13
BLANCOS	8.623	10,85
EMITIDOS	79.487	50,91
ABSTENCION	76.659	49,09
ELECTORES	156.146	

APURIMAC Ubicación Geográfica



Resultados Departamentales

AREQUIPA



RESULTADOS PRESIDENCIALES

AGRUPACION	VOTACION	%
CAMBIO 90 / NUEVA MAYORIA	238.301	61,35
UNION POR EL PERU	118.702	30,56
CODE / PAIS POSIBLE	14.192	3,65
PARTIDO APRISTA PERUANO	5.374	1,38
PARTIDO ACCION POPULAR	3.875	1,00
IZQUIERDA UNIDA	2.105	0,54
FRENTE POPULAR AGRICOLA FIA DEL PERU	1.977	0,51
PERU AL 2000 / FRENATRACA	1.857	0,48
MOVIMIENTO CIVICO NACIONAL OBRAS	682	0,18
MOVIMIENTO INDEPENDIENTE NUEVO PERU	371	0,10
PARTIDO REFORMISTA DEL PERU	335	0,09
PAZ Y DESARROLLO	244	0,06
FRENTE INDEPENDIENTE DE RECONCILIACION NACIONAL	222	0,06
ALTERNATIVA PERU PUMA	215	0,06
VALIDOS	388.452	89,71
NULOS	13.650	3,15
BLANCOS	30.891	7,13
EMITIDOS	432.993	75,30
ABSTENCION	142.001	24,70
ELECTORES	574.994	

Elecciones Generales 1995

RESULTADOS DE CONGRESO

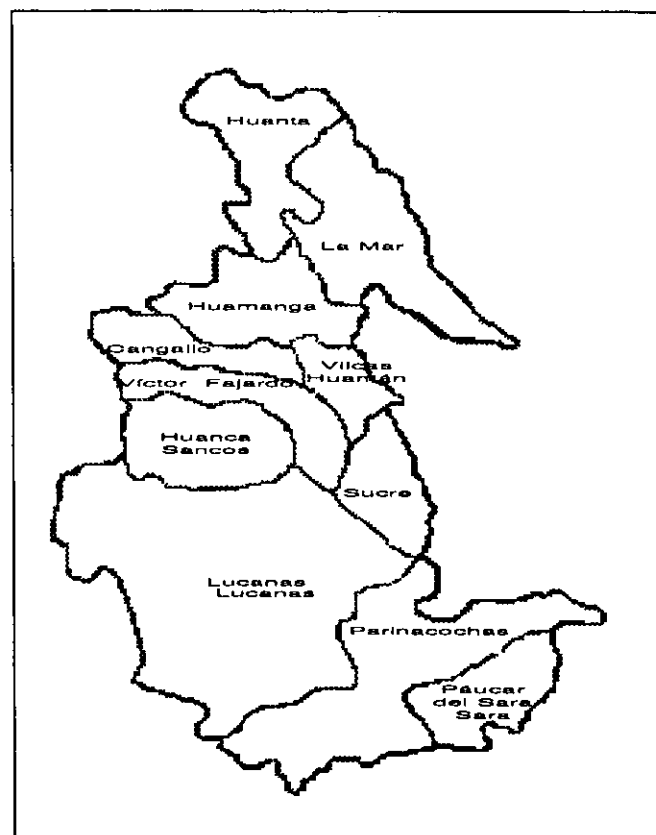
AGRUPACIONES POLITICAS	VOTACION	%
CAMBIO 90 / NUEVA MAYORIA	106.226	51,15
UNION POR EL PERU	32.771	15,78
PARTIDO POPULAR CRISTIANO	11.745	5,66
FRENTE INDEPENDIENTE MORALIZADOR	11.195	5,39
CODE / PAIS POSIBLE	9.790	4,71
PERU AL 2000 / FRENATRACA	8.119	3,91
PARTIDO APRISTA PERUANO	7.894	3,80
RENOVACION	6.527	3,14
IZQUIERDA UNIDA	4.049	1,95
PARTIDO ACCION POPULAR	3.759	1,81
FRENTE POPULAR AGRICOLA FIA DEL PERU	1.395	0,67
MOVIMIENTO INDEPENDIENTE NUEVO PERU	1.058	0,51
MOVIMIENTO INDEPENDIENTE AGRARIO	829	0,40
MOVIMIENTO CIVICO NACIONAL OBRAS	626	0,30
PARTIDO REFORMISTA DEL PERU	625	0,30
MOVIMIENTO SOCIAL INDEPENDIENTE / RECAMBIO	334	0,16
MOVIMIENTO INDEPENDIENTE INCA	236	0,11
FRENTE INDEPENDIENTE DE RECONCILIACION NACIONAL	191	0,09
ALTERNATIVA PERU PUMA	157	0,08
APERTURA PARA EL DESARROLLO NACIONAL / P.S.	144	0,07
VALIDOS	207.670	49,82
NULOS	188.062	45,12
BLANCOS	21.090	5,06
EMITIDOS	416.822	72,49
ABSTENCION ELECTORES	158.172	27,51
	574.994	

AREQUIPA Ubicación Geográfica



Resultados Departamentales

AYACUCHO



RESULTADOS PRESIDENCIALES

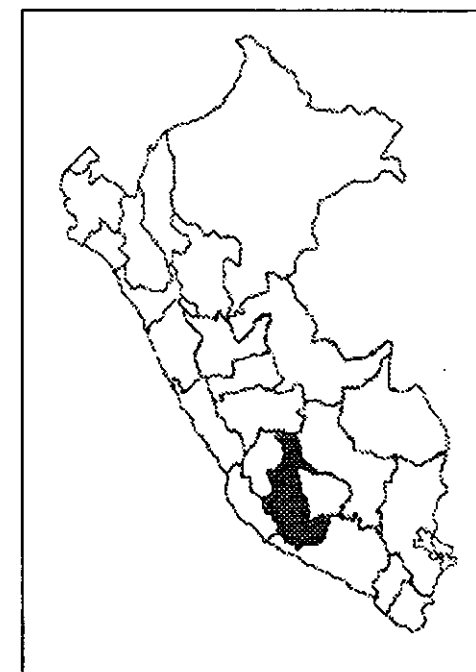
AGRUPACION	VOTACION	%
CAMBIO 90 / NUEVA MAYORIA	72.633	73,57
UNION POR EL PERU	14.535	14,72
CODE / PAIS POSIBLE	4.540	4,60
PARTIDO APRISTA PERUANO	1.696	1,72
FRENTE POPULAR AGRICOLA FIA DEL PERU	1.356	1,37
PARTIDO ACCION POPULAR	925	0,94
MOVIMIENTO CIVICO NACIONAL OBRAS	895	0,91
IZQUIERDA UNIDA	545	0,55
PARTIDO REFORMISTA DEL PERU	331	0,34
ALTERNATIVA PERU PUMA	279	0,28
FRENTE INDEPENDIENTE DE RECONCILIACION NACIONAL	269	0,27
PAZ Y DESARROLLO	247	0,25
MOVIMIENTO INDEPENDIENTE NUEVO PERU	247	0,25
PERU AL 2000 / FRENATRACA	225	0,23
VALIDOS	98.723	72,88
NULOS	14.568	10,75
BLANCOS	22.166	16,36
EMITIDOS	135.457	53,50
ABSTENCION	117.754	46,50
ELECTORES	253.211	

Elecciones Generales 1995

RESULTADOS DE CONGRESO

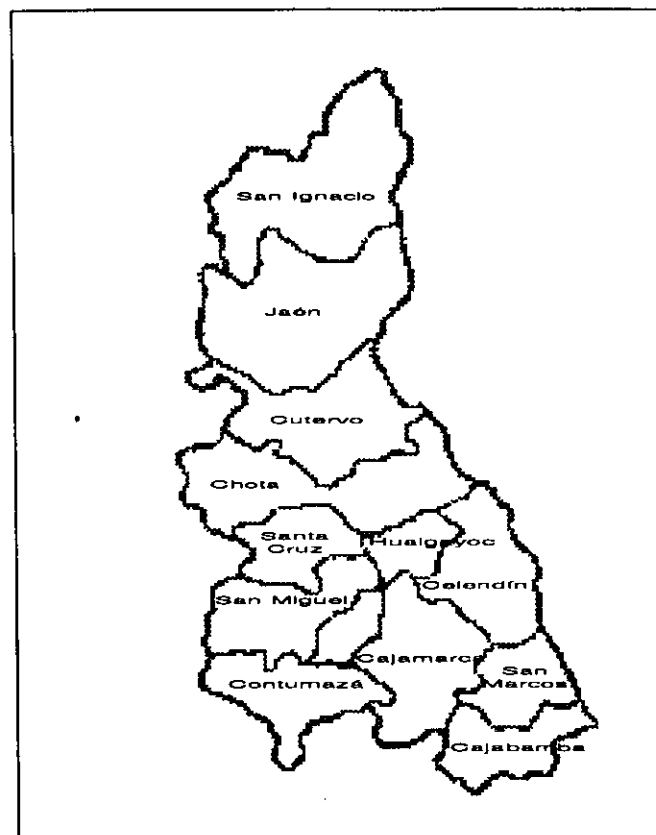
AGRUPACIONES POLITICAS	VOTACION	%
CAMBIO 90 / NUEVA MAYORIA	37.115	59,21
UNION POR EL PERU	7.343	11,71
CODE / PAIS POSIBLE	4.276	6,82
MOVIMIENTO INDEPENDIENTE AGRARIO	4.240	6,76
FRENTE INDEPENDIENTE MORALIZADOR	2.856	4,56
PARTIDO APRISTA PERUANO	1.543	2,46
FRENTE POPULAR AGRICOLA FIA DEL PERU	775	1,24
IZQUIERDA UNIDA	714	1,14
PARTIDO POPULAR CRISTIANO	628	1,00
MOVIMIENTO CIVICO NACIONAL OBRAS	549	0,88
PARTIDO ACCION POPULAR	459	0,73
RENOVACION	455	0,73
ALTERNATIVA PERU PUMA	436	0,70
FRENTE INDEPENDIENTE DE RECONCILIACION NACIONAL	277	0,44
MOVIMIENTO SOCIAL INDEPENDIENTE / RECAMBIO	257	0,41
MOVIMIENTO INDEPENDIENTE NUEVO PERU	251	0,40
PERU AL 2000 / FRENATRACA	172	0,27
APERTURA PARA EL DESARROLLO NACIONAL / P.S.	165	0,26
PARTIDO REFORMISTA DEL PERU	90	0,14
MOVIMIENTO INDEPENDIENTE INCA	81	0,13
VALIDOS	62.682	55,44
NULOS	38.462	34,02
BLANCOS	11.928	10,55
EMITIDOS	113.072	44,66
ABSTENCION	140.139	55,34
ELECTORES	253.211	

AYACUCHO Ubicación Geográfica



Resultados Departamentales

CAJAMARCA



RESULTADOS PRESIDENCIALES

AGRUPACION	VOTACION	%
CAMBIO 90 / NUEVA MAYORIA	50.696	75,22
UNION POR EL PERU	10.445	15,50
PARTIDO APRISTA PERUANO	2.759	4,09
CODE / PAIS POSIBLE	1.485	2,20
PARTIDO ACCION POPULAR	487	0,72
FRENTE POPULAR AGRICOLA FIA DEL PERU	448	0,66
IZQUIERDA UNIDA	257	0,38
MOVIMIENTO CIVICO NACIONAL OBRAS	248	0,37
PAZ Y DESARROLLO	140	0,21
PERU AL 2000 / FRENATRACA	118	0,18
PARTIDO REFORMISTA DEL PERU	116	0,17
FRENTE INDEPENDIENTE DE RECONCILIACION NACIONAL	85	0,13
MOVIMIENTO INDEPENDIENTE NUEVO PERU	70	0,10
ALTERNATIVA PERU PUMA	41	0,06
VALIDOS	67.395	78,10
NULOS	8.427	9,77
BLANCOS	10.475	12,14
EMITIDOS	86.297	75,50
ABSTENCION	28.007	24,50
ELECTORES	114.304	

Elecciones Generales 1995

RESULTADOS DE CONGRESO

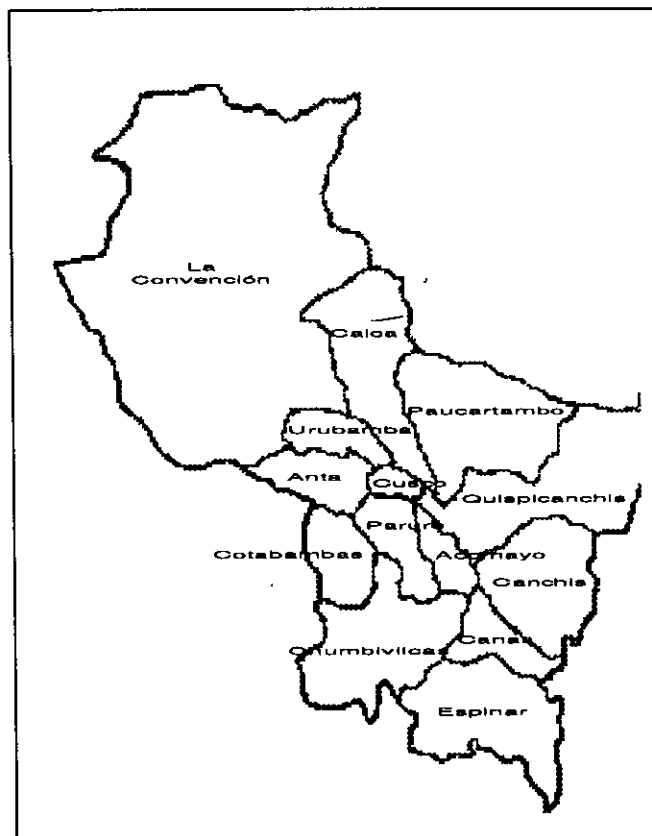
AGRUPACIONES POLITICAS	VOTACION	%
CAMBIO 90 / NUEVA MAYORIA	31.836	72,64
UNION POR EL PERU	3.981	9,08
FRENTE INDEPENDIENTE MORALIZADOR	2.085	4,76
PARTIDO APRISTA PERUANO	2.038	4,65
CODE / PAIS POSIBLE	909	2,07
PARTIDO ACCION POPULAR	445	1,02
PARTIDO POPULAR CRISTIANO	400	0,91
MOVIMIENTO INDEPENDIENTE AGRARIO	400	0,91
RENOVACION	387	0,88
FRENTE POPULAR AGRICOLA FIA DEL PERU	313	0,71
IZQUIERDA UNIDA	289	0,66
PERU AL 2000 / FRENATRACA	187	0,43
MOVIMIENTO CIVICO NACIONAL OBRAS	121	0,28
FRENTE INDEPENDIENTE DE RECONCILIACION NACIONAL	109	0,25
ALTERNATIVA PERU PUMA	83	0,19
MOVIMIENTO INDEPENDIENTE NUEVO PERU	75	0,17
PARTIDO REFORMISTA DEL PERU	64	0,15
MOVIMIENTO INDEPENDIENTE INCA	47	0,11
APERTURA PARA EL DESARROLLO NACIONAL / P.S.	31	0,07
MOVIMIENTO SOCIAL INDEPENDIENTE / RECAMBIO	27	0,06
VALIDOS	43.827	56,64
NULOS	27.368	35,37
BLANCOS	6.181	7,99
EMITIDOS	77.376	67,69
ABTENCION	36.928	32,31
ELECTORES	114.304	

CAJAMARCA Ubicación Geográfica



Resultados Departamentales

CUSCO



RESULTADOS PRESIDENCIALES

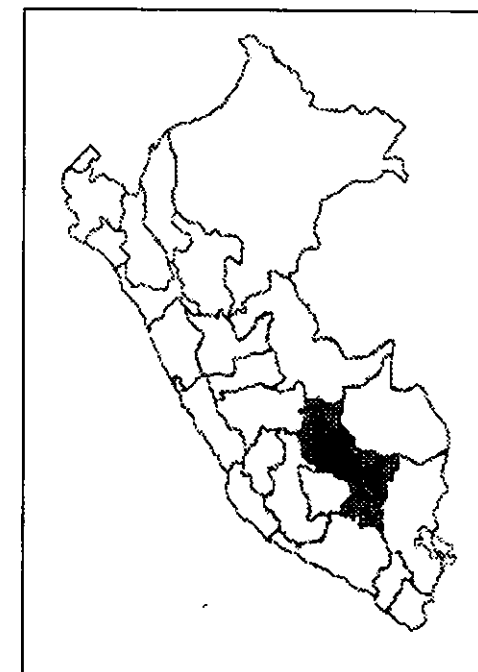
AGRUPACION	VOTACION	%
CAMBIO 90 / NUEVA MAYORIA	158.685	61,59
UNION POR EL PERU	66.105	25,66
CODE / PAIS POSIBLE	6.985	2,71
PARTIDO APRISTA PERUANO	6.366	2,47
IZQUIERDA UNIDA	6.032	2,34
FRENTE POPULAR AGRICOLA FIA DEL PERU	4.595	1,78
PARTIDO ACCION POPULAR	3.288	1,28
PERU AL 2000 / FRENATRACA	2.616	1,02
MOVIMIENTO CIVICO NACIONAL OBRAS	946	0,37
PARTIDO REFORMISTA DEL PERU	507	0,20
MOVIMIENTO INDEPENDIENTE NUEVO PERU	488	0,19
PAZ Y DESARROLLO	357	0,14
FRENTE INDEPENDIENTE DE RECONCILIACION NACIONAL	333	0,13
ALTERNATIVA PERU PUMA	324	0,13
VALIDOS	257.627	76,77
NULOS	30.851	9,19
BLANCOS	47.112	14,04
EMITIDOS	335.590	64,73
ABSTENCION	182.844	35,27
ELECTORES	518.434	

Elecciones Generales 1995

RESULTADOS DE CONGRESO

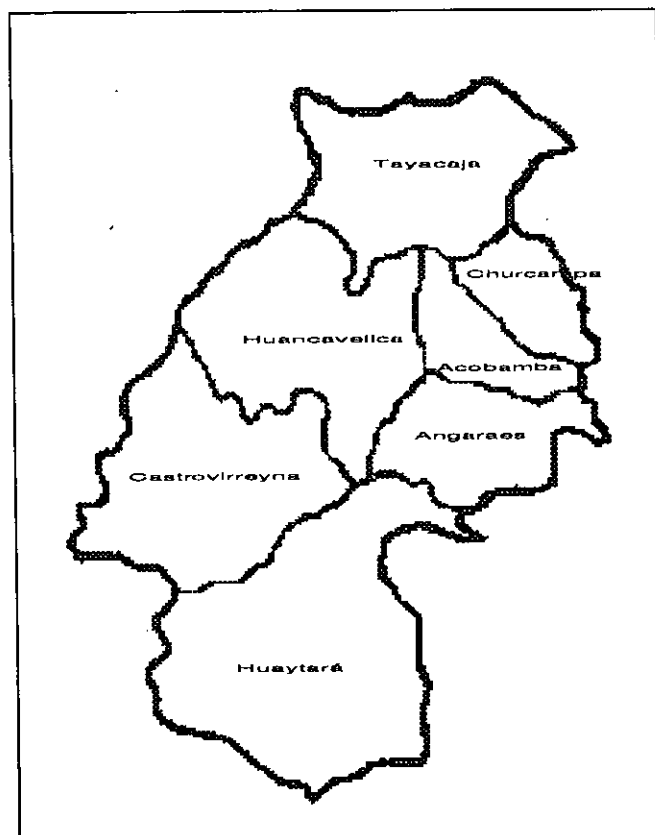
AGRUPACIONES POLITICAS	VOTACION	%
CAMBIO 90 / NUEVA MAYORIA	81.107	46,27
UNION POR EL PERU	58.665	33,47
IZQUIERDA UNIDA	6.271	3,58
FRENTE INDEPENDIENTE MORALIZADOR	5.246	2,99
CODE / PAIS POSIBLE	4.884	2,79
PARTIDO APRISTA PERUANO	3.948	2,25
FRENTE POPULAR AGRICOLA FIA DEL PERU	3.394	1,94
PERU AL 2000 / FRENATRACA	3.247	1,85
PARTIDO ACCION POPULAR	2.258	1,29
RENOVACION	1.330	0,76
MOVIMIENTO CIVICO NACIONAL OBRAS	1.328	0,76
PARTIDO POPULAR CRISTIANO	1.294	0,74
MOVIMIENTO INDEPENDIENTE NUEVO PERU	507	0,29
APERTURA PARA EL DESARROLLO NACIONAL / P.S.	367	0,21
MOVIMIENTO INDEPENDIENTE AGRARIO	346	0,20
PARTIDO REFORMISTA DEL PERU	341	0,19
FRENTE INDEPENDIENTE DE RECONCILIACION NACIONAL	247	0,14
ALTERNATIVA PERU PUMA	219	0,12
MOVIMIENTO INDEPENDIENTE INCA	193	0,11
MOVIMIENTO SOCIAL INDEPENDIENTE / RECAMBIO	93	0,05
VALIDOS	175.285	59,44
NULOS	95.764	32,48
BLANCOS	23.827	8,08
EMITIDOS	294.876	56,88
ABSTENCION	223.558	43,12
ELECTORES	518.434	

CUSCO Ubicación Geográfica



Resultados Departamentales

HUANCAVELICA



RESULTADOS PRESIDENCIALES

AGRUPACION	VOTACION	%
CAMBIO 90 / NUEVA MAYORIA	54.167	72,50
UNION POR EL PERU	10.485	14,03
CODE / PAIS POSIBLE	4.469	5,98
FRENTE POPULAR AGRICOLA FIA DEL PERU	1.589	2,13
PARTIDO APRISTA PERUANO	947	1,27
IZQUIERDA UNIDA	736	0,99
PARTIDO ACCION POPULAR	591	0,79
MOVIMIENTO CIVICO NACIONAL OBRAS	534	0,71
ALTERNATIVA PERU PUMA	323	0,43
PERU AL 2000 / FRENATRACA	229	0,31
PARTIDO REFORMISTA DEL PERU	196	0,26
PAZ Y DESARROLLO	190	0,25
MOVIMIENTO INDEPENDIENTE NUEVO PERU	173	0,23
FRENTE INDEPENDIENTE DE RECONCILIACION NACIONAL	81	0,11
VALIDOS	74.710	71,71
NULOS	12.980	12,46
BLANCOS	16.494	15,83
EMITIDOS	104.184	55,59
ABSTENCION	83.244	44,41
ELECTORES	187.428	

Elecciones Generales 1995

RESULTADOS DE CONGRESO

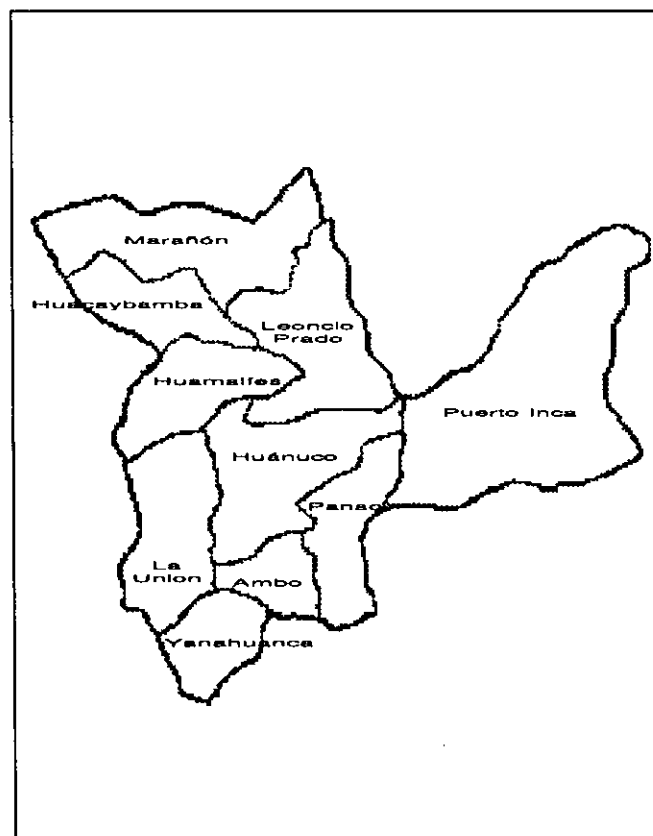
AGRUPACIONES POLITICAS	VOTACION	%
CAMBIO 90 / NUEVA MAYORIA	30.549	64,17
UNION POR EL PERU	4.260	8,95
CODE / PAIS POSIBLE	3.842	8,07
PARTIDO POPULAR CRISTIANO	1.950	4,10
ALTERNATIVA PERU PUMA	1.442	3,03
FRENTE POPULAR AGRICOLA FIA DEL PERU	1.425	2,99
FRENTE INDEPENDIENTE MORALIZADOR	879	1,85
IZQUIERDA UNIDA	765	1,61
PARTIDO ACCION POPULAR	552	1,16
PARTIDO APRISTA PERUANO	495	1,04
MOVIMIENTO CIVICO NACIONAL OBRAS	462	0,97
RENOVACION	284	0,60
APERTURA PARA EL DESARROLLO NACIONAL / P.S.	165	0,35
FRENTE INDEPENDIENTE DE RECONCILIACION NACIONAL	149	0,31
PERU AL 2000 / FRENATRACA	147	0,31
MOVIMIENTO INDEPENDIENTE NUEVO PERU	86	0,18
PARTIDO REFORMISTA DEL PERU	70	0,15
MOVIMIENTO INDEPENDIENTE INCA	39	0,08
MOVIMIENTO INDEPENDIENTE AGRARIO	25	0,05
MOVIMIENTO SOCIAL INDEPENDIENTE / RECAMBIO	21	0,04
VALIDOS	47.607	57,60
NULOS	28.897	34,96
BLANCOS	6.142	7,43
EMITIDOS	82.646	44,09
ABSTENCION	104.782	55,91
ELECTORES	187.428	

HUANCAVELICA Ubicación Geográfica



Resultados Departamentales

HUANUCO



RESULTADOS PRESIDENCIALES

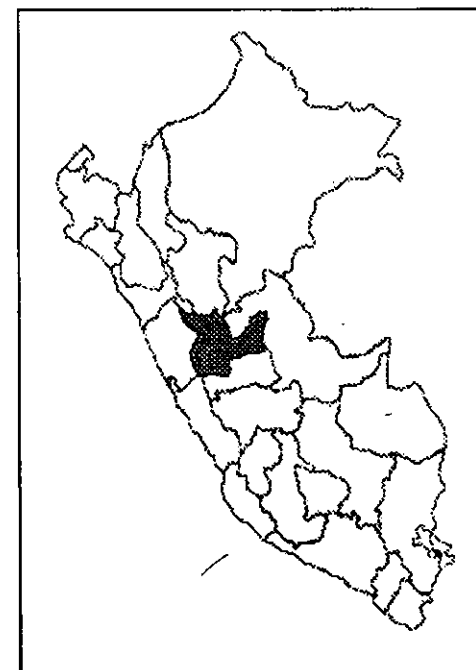
AGRUPACION	VOTACION	%
CAMBIO 90 / NUEVA MAYORIA	102.263	73,09
UNION POR EL PERU	19.759	14,12
CODE / PAIS POSIBLE	5.820	4,16
FRENTE POPULAR AGRICOLA FIA DEL PERU	4.160	2,97
PARTIDO APRISTA PERUANO	2.762	1,97
PARTIDO ACCION POPULAR	2.600	1,86
IZQUIERDA UNIDA	754	0,54
MOVIMIENTO CIVICO NACIONAL OBRAS	521	0,37
MOVIMIENTO INDEPENDIENTE NUEVO PERU	328	0,23
PERU AL 2000 / FRENATRACA	272	0,19
PARTIDO REFORMISTA DEL PERU	219	0,16
FRENTE INDEPENDIENTE DE RECONCILIACION NACIONAL	157	0,11
ALTERNATIVA PERU PUMA	150	0,11
PAZ Y DESARROLLO	144	0,10
VALIDOS	139.909	76,91
NULOS	17.364	9,54
BLANCOS	24.649	13,55
EMITIDOS	181.922	60,17
ABSTENCION	120.431	39,83
ELECTORES	302.353	

Elecciones Generales 1995

RESULTADOS DE CONGRESO

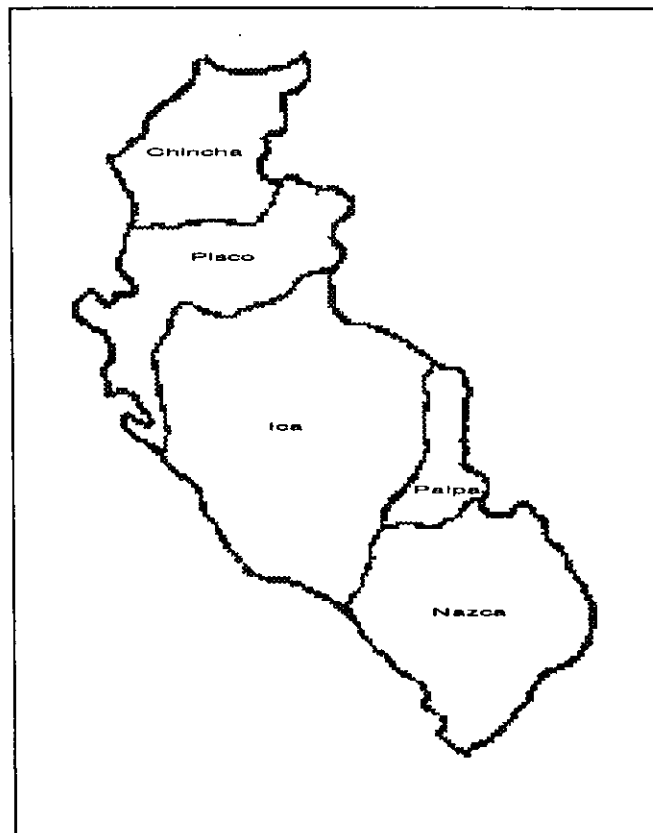
AGRUPACIONES POLITICAS	VOTACION	%
CAMBIO 90 / NUEVA MAYORIA	61.145	59,64
CODE / PAIS POSIBLE	9.010	8,79
UNION POR EL PERU	8.352	8,15
FRENTE INDEPENDIENTE MORALIZADOR	4.967	4,84
PARTIDO ACCION POPULAR	4.153	4,05
IZQUIERDA UNIDA	3.625	3,54
FRENTE POPULAR AGRICOLA FIA DEL PERU	3.452	3,37
PARTIDO APRISTA PERUANO	2.996	2,92
RENOVACION	1.489	1,45
MOVIMIENTO INDEPENDIENTE NUEVO PERU	754	0,74
PARTIDO POPULAR CRISTIANO	672	0,66
MOVIMIENTO CIVICO NACIONAL OBRAS	564	0,55
MOVIMIENTO INDEPENDIENTE AGRARIO	378	0,37
PERU AL 2000 / FRENATRACA	260	0,25
PARTIDO REFORMISTA DEL PERU	258	0,25
ALTERNATIVA PERU PUMA	171	0,17
FRENTE INDEPENDIENTE DE RECONCILIACION NACIONAL	138	0,13
APERTURA PARA EL DESARROLLO NACIONAL / P.S.	69	0,07
MOVIMIENTO INDEPENDIENTE INCA	47	0,05
MOVIMIENTO SOCIAL INDEPENDIENTE / RECAMBIO	23	0,02
VALIDOS	102.523	65,24
NULOS	41.956	26,70
BLANCOS	12.668	8,06
EMITIDOS	157.147	51,97
ABSTENCION	145.206	48,03
ELECTORES	302.353	

HUANUCO Ubicación Geográfica



Resultados Departamentales

ICA



RESULTADOS PRESIDENCIALES

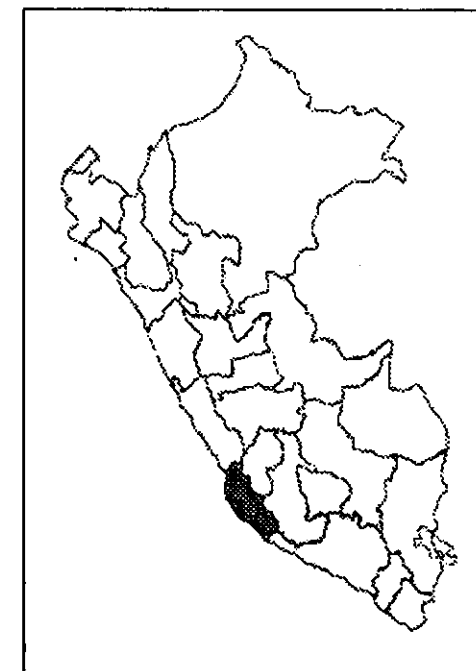
AGRUPACION	VOTACION	%
CAMBIO 90 / NUEVA MAYORIA	151.493	62,46
UNION POR EL PERU	62.140	25,62
PARTIDO APRISTA PERUANO	13.806	5,69
CODE / PAIS POSIBLE	6.534	2,69
PARTIDO ACCION POPULAR	2.663	1,10
MOVIMIENTO CIVICO NACIONAL OBRAS	2.122	0,87
FRENTE POPULAR AGRICOLA FIA DEL PERU	1.302	0,54
IZQUIERDA UNIDA	1.258	0,52
PERU AL 2000 / FRENATRACA	435	0,18
PARTIDO REFORMISTA DEL PERU	206	0,08
MOVIMIENTO INDEPENDIENTE NUEVO PERU	206	0,08
PAZ Y DESARROLLO	155	0,06
ALTERNATIVA PERU PUMA	120	0,05
FRENTE INDEPENDIENTE DE RECONCILIACION NACIONAL	95	0,04
VALIDOS	242.535	86,99
NULOS	11.793	4,23
BLANCOS	24.474	8,78
EMITIDOS	278.802	77,63
ABSTENCION	80.335	22,37
ELECTORES	359.137	

Elecciones Generales 1995

RESULTADOS DE CONGRESO

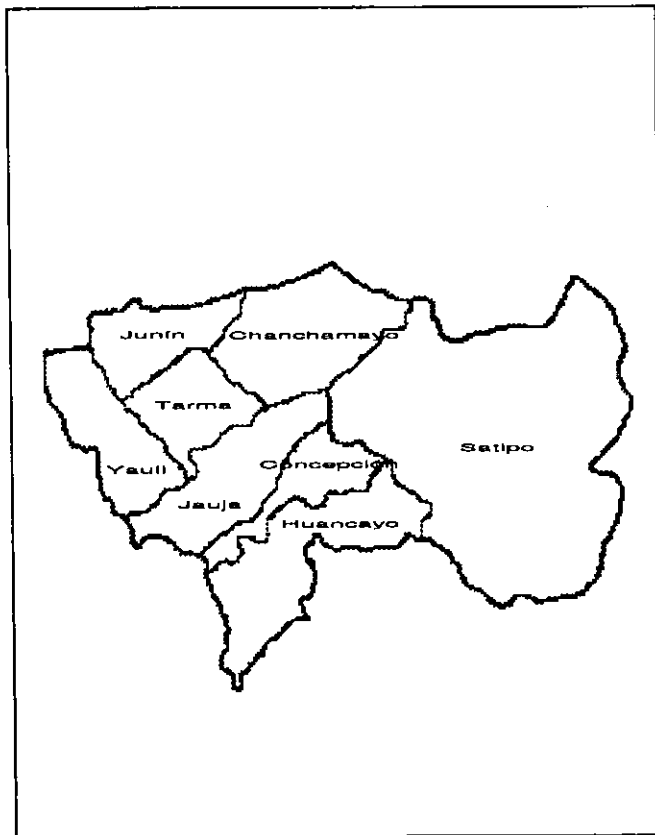
AGRUPACIONES POLITICAS	VOTACION	%
CAMBIO 90 / NUEVA MAYORIA	67.197	51,63
UNION POR EL PERU	19.287	14,82
PARTIDO APRISTA PERUANO	13.101	10,07
FRENTE INDEPENDIENTE MORALIZADOR	5.638	4,33
PARTIDO POPULAR CRISTIANO	4.774	3,67
CODE / PAIS POSIBLE	4.227	3,25
RENOVACION	3.835	2,95
IZQUIERDA UNIDA	2.790	2,14
MOVIMIENTO INDEPENDIENTE INCA	2.381	1,83
PARTIDO ACCION POPULAR	2.270	1,74
FRENTE POPULAR AGRICOLA FIA DEL PERU	1.223	0,94
MOVIMIENTO CIVICO NACIONAL OBRAS	1.060	0,81
PERU AL 2000 / FRENATRACA	605	0,46
MOVIMIENTO INDEPENDIENTE AGRARIO	485	0,37
MOVIMIENTO INDEPENDIENTE NUEVO PERU	402	0,31
PARTIDO REFORMISTA DEL PERU	231	0,18
MOVIMIENTO SOCIAL INDEPENDIENTE / RECAMBIO	185	0,14
APERTURA PARA EL DESARROLLO NACIONAL / P.S.	177	0,14
ALTERNATIVA PERU PUMA	144	0,11
FRENTE INDEPENDIENTE DE RECONCILIACION NACIONAL	132	0,10
VALIDOS	130.144	49,94
NULOS	117.841	45,21
BLANCOS	12.641	4,85
EMITIDOS	260.626	72,57
ABSTENCION	98.511	27,43
ELECTORES	359.137	

ICA Ubicación Geográfica



Resultados Departamentales

JUNIN



RESULTADOS PRESIDENCIALES

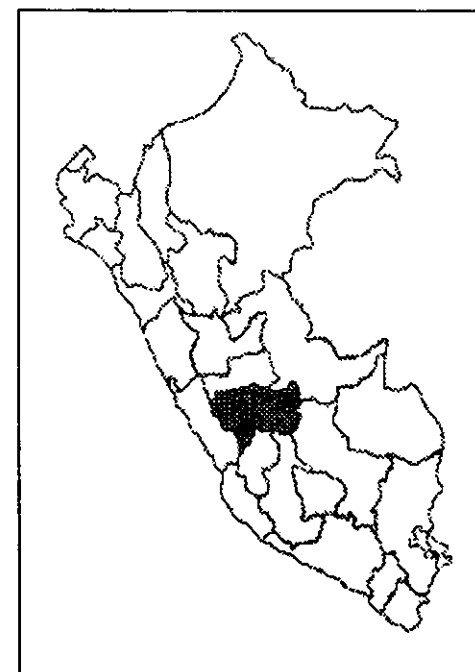
AGRUPACION	VOTACION	%
CAMBIO 90 / NUEVA MAYORIA	257.793	77,09
UNION POR EL PERU	49.642	14,85
CODE / PAIS POSIBLE	11.308	3,38
PARTIDO ACCION POPULAR	4.202	1,26
PARTIDO APRISTA PERUANO	3.624	1,08
FRENTE POPULAR AGRICOLA FIA DEL PERU	2.555	0,76
MOVIMIENTO CIVICO NACIONAL OBRAS	1.587	0,47
IZQUIERDA UNIDA	1.351	0,40
PERU AL 2000 / FRENATRACA	1.021	0,31
MOVIMIENTO INDEPENDIENTE NUEVO PERU	316	0,09
ALTERNATIVA PERU PUMA	303	0,09
PARTIDO REFORMISTA DEL PERU	275	0,08
PAZ Y DESARROLLO	227	0,07
FRENTE INDEPENDIENTE DE RECONCILIACION NACIONAL	186	0,06
VALIDOS	334.390	85,39
NULOS	18.084	4,62
BLANCOS	39.139	9,99
EMITIDOS	391.613	65,91
ABSTENCION	202.578	34,09
ELECTORES	594.191	

Elecciones Generales 1995

RESULTADOS DE CONGRESO

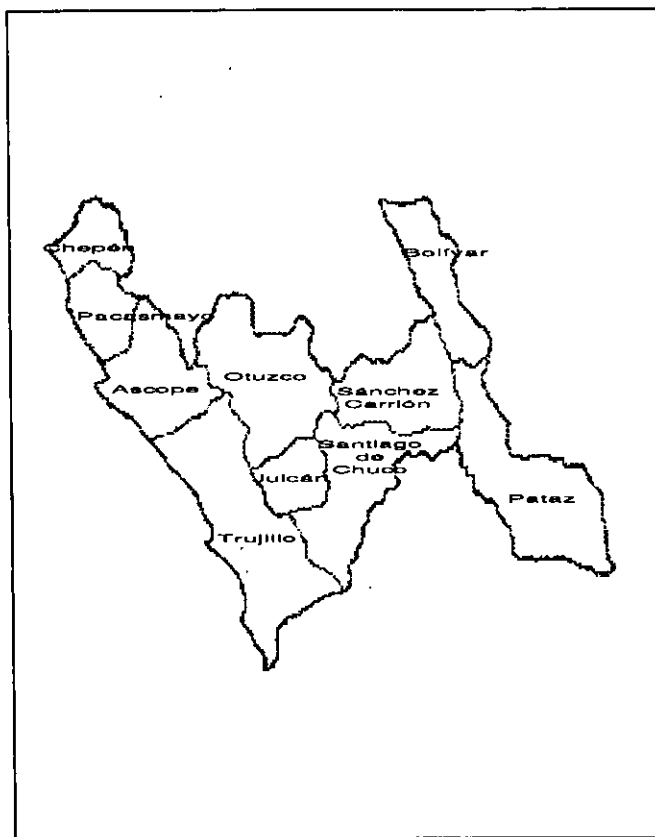
AGRUPACIONES POLITICAS	VOTACION	%
CAMBIO 90 / NUEVA MAYORIA	120.786	64,71
UNION POR EL PERU	14.570	7,81
PARTIDO POPULAR CRISTIANO	8.366	4,48
FRENTE INDEPENDIENTE MORALIZADOR	7.550	4,05
PARTIDO ACCION POPULAR	7.502	4,02
RENOVACION	5.901	3,16
CODE / PAIS POSIBLE	4.627	2,48
PERU AL 2000 / FRENATRACA	4.564	2,45
PARTIDO APRISTA PERUANO	2.956	1,58
IZQUIERDA UNIDA	2.574	1,38
FRENTE POPULAR AGRICOLA FIA DEL PERU	2.283	1,22
MOVIMIENTO INDEPENDIENTE AGRARIO	1.236	0,66
MOVIMIENTO INDEPENDIENTE INCA	893	0,48
MOVIMIENTO CIVICO NACIONAL OBRAS	846	0,45
ALTERNATIVA PERU PUMA	487	0,26
APERTURA PARA EL DESARROLLO NACIONAL / P.S.	386	0,21
MOVIMIENTO INDEPENDIENTE NUEVO PERU	368	0,20
PARTIDO REFORMISTA DEL PERU	275	0,15
MOVIMIENTO SOCIAL INDEPENDIENTE / RECAMBIO	265	0,14
FRENTE INDEPENDIENTE DE RECONCILIACION NACIONAL	215	0,12
VALIDOS	186.650	49,66
NULOS	170.397	45,34
BLANCOS	18.771	4,99
EMITIDOS	375.818	63,25
ABSTENCION ELECTORES	218.373	36,75
	594.191	

JUNIN Ubicación Geográfica



Resultados Departamentales

LA LIBERTAD



RESULTADOS PRESIDENCIALES

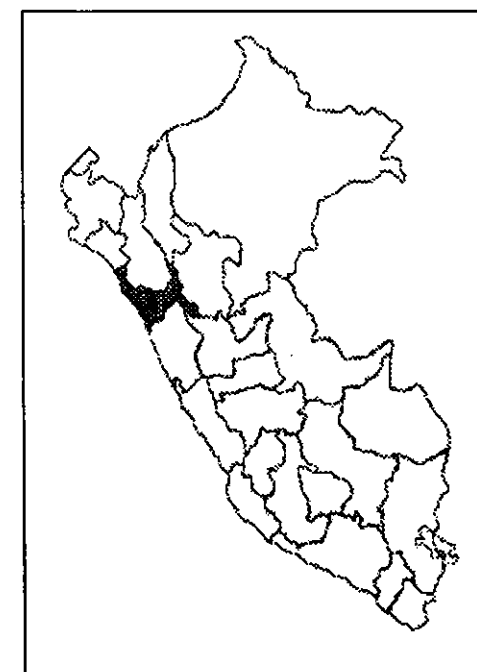
AGRUPACION	VOTACION	%
CAMBIO 90 / NUEVA MAYORIA	246.326	57,21
UNION POR EL PERU	89.558	20,80
PARTIDO APRISTA PERUANO	68.184	15,84
CODE / PAIS POSIBLE	16.071	3,73
FRENTE POPULAR AGRICOLA FIA DEL PERU	2.770	0,64
PARTIDO ACCION POPULAR	2.753	0,64
IZQUIERDA UNIDA	1.336	0,31
MOVIMIENTO CIVICO NACIONAL OBRAS	997	0,23
PERU AL 2000 / FRENATRACA	754	0,18
MOVIMIENTO INDEPENDIENTE NUEVO PERU	532	0,12
PARTIDO REFORMISTA DEL PERU	469	0,11
FRENTE INDEPENDIENTE DE RECONCILIACION NACIONAL	318	0,07
PAZ Y DESARROLLO	270	0,06
ALTERNATIVA PERU PUMA	229	0,05
VALIDOS	430.567	83,89
NULOS	36.285	7,07
BLANCOS	46.382	9,04
EMITIDOS	513.234	71,23
ABSTENCION	207.269	28,77
ELECTORES	720.503	

Elecciones Generales 1995

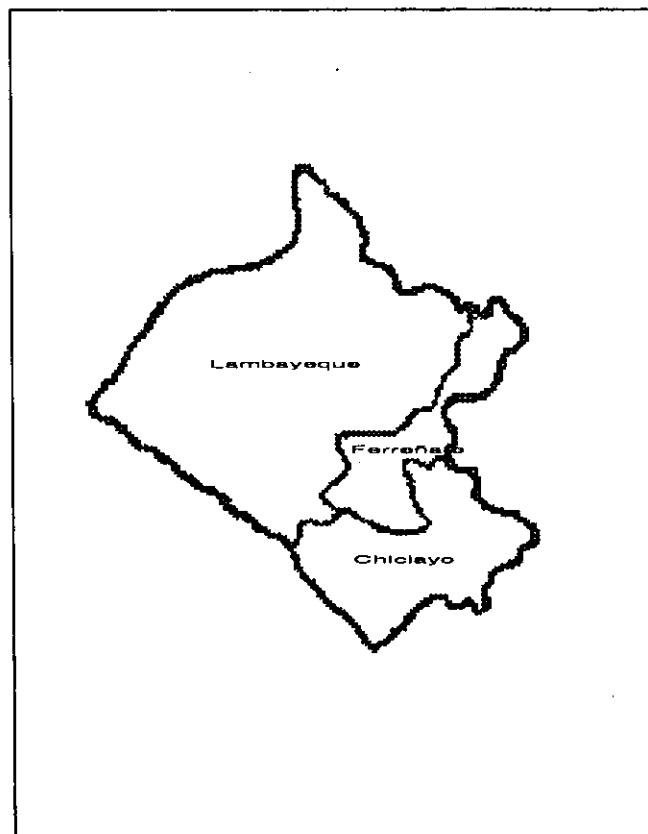
RESULTADOS DE CONGRESO

AGRUPACIONES POLITICAS	VOTACION	%
CAMBIO 90 / NUEVA MAYORIA	130.474	46,30
PARTIDO APRISTA PERUANO	64.722	22,97
UNION POR EL PERU	33.719	11,97
CODE / PAIS POSIBLE	14.421	5,12
FRENTE INDEPENDIENTE MORALIZADOR	7.873	2,79
RENOVACION	6.394	2,27
PARTIDO POPULAR CRISTIANO	5.022	1,78
PARTIDO ACCION POPULAR	4.397	1,56
FRENTE POPULAR AGRICOLA FIA DEL PERU	2.500	0,89
FRENTE INDEPENDIENTE DE RECONCILIACION NACIONAL	2.294	0,81
IZQUIERDA UNIDA	2.148	0,76
MOVIMIENTO INDEPENDIENTE AGRARIO	1.887	0,67
PERU AL 2000 / FRENATRACA	1.230	0,44
MOVIMIENTO INDEPENDIENTE NUEVO PERU	1.213	0,43
MOVIMIENTO CIVICO NACIONAL OBRAS	889	0,32
PARTIDO REFORMISTA DEL PERU	858	0,30
MOVIMIENTO INDEPENDIENTE INCA	825	0,29
ALTERNATIVA PERU PUMA	350	0,12
MOVIMIENTO SOCIAL INDEPENDIENTE / RECAMBIO	349	0,12
APERTURA PARA EL DESARROLLO NACIONAL / P.S.	222	0,08
VALIDOS	281.787	60,99
NULOS	152.745	33,06
BLANCOS	27.514	5,95
EMITIDOS	462.046	64,13
ABSTENCION	258.457	35,87
ELECTORES	720.503	

LA LIBERTAD Ubicación Geográfica



LAMBAYEQUE



RESULTADOS PRESIDENCIALES

AGRUPACION	VOTACION	%
CAMBIO 90 / NUEVA MAYORIA	198.159	62,27
UNION POR EL PERU	66.451	20,88
PARTIDO APRISTA PERUANO	26.443	8,31
PARTIDO ACCION POPULAR	11.210	3,52
CODE / PAIS POSIBLE	10.359	3,26
FRENTE POPULAR AGRICOLA FIA DEL PERU	1.790	0,56
IZQUIERDA UNIDA	1.216	0,38
MOVIMIENTO CIVICO NACIONAL OBRAS	1.072	0,34
PERU AL 2000 / FRENATRACA	453	0,14
MOVIMIENTO INDEPENDIENTE NUEVO PERU	316	0,10
PARTIDO REFORMISTA DEL PERU	251	0,08
PAZ Y DESARROLLO	214	0,07
ALTERNATIVA PERU PUMA	155	0,05
FRENTE INDEPENDIENTE DE RECONCILIACION NACIONAL	126	0,04
VALIDOS	318.215	80,10
NULOS	50.705	12,76
BLANCOS	28.362	7,14
EMITIDOS	397.282	78,72
ABSTENCION	107.424	21,28
ELECTORES	504.706	

Elecciones Generales 1995

RESULTADOS DE CONGRESO

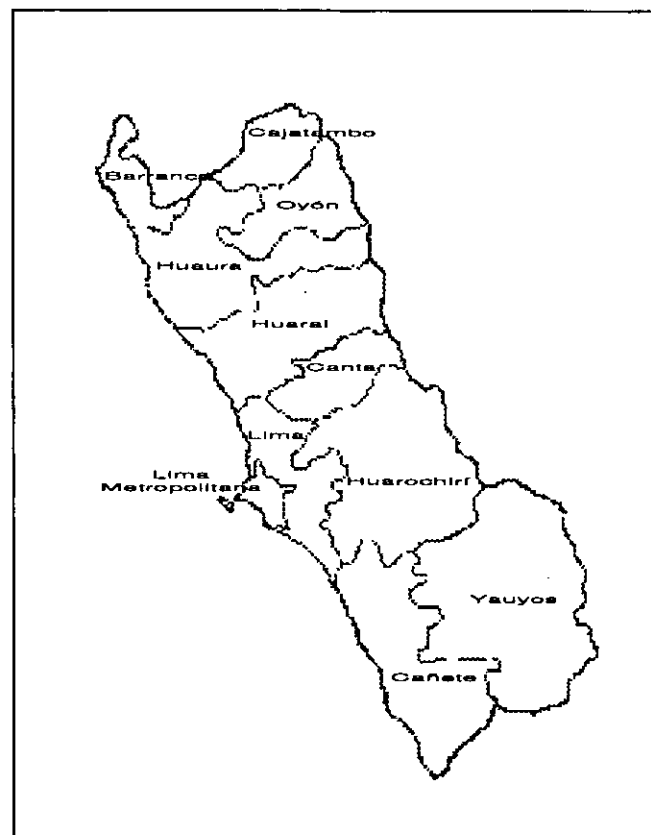
AGRUPACIONES POLITICAS	VOTACION	%
CAMBIO 90 / NUEVA MAYORIA	85.587	47,61
PARTIDO ACCION POPULAR	27.805	15,47
PARTIDO APRISTA PERUANO	22.245	12,38
UNION POR EL PERU	16.402	9,12
FRENTE INDEPENDIENTE MORALIZADOR	7.640	4,25
CODE / PAIS POSIBLE	6.267	3,49
RENOVACION	3.635	2,02
PARTIDO POPULAR CRISTIANO	2.477	1,38
IZQUIERDA UNIDA	2.047	1,14
FRENTE POPULAR AGRICOLA FIA DEL PERU	1.361	0,76
MOVIMIENTO INDEPENDIENTE AGRARIO	1.131	0,63
MOVIMIENTO CIVICO NACIONAL OBRAS	932	0,52
MOVIMIENTO INDEPENDIENTE NUEVO PERU	487	0,27
PERU AL 2000 / FRENATRACA	470	0,26
MOVIMIENTO INDEPENDIENTE INCA	312	0,17
PARTIDO REFORMISTA DEL PERU	286	0,16
FRENTE INDEPENDIENTE DE RECONCILIACION NACIONAL	270	0,15
APERTURA PARA EL DESARROLLO NACIONAL / P.S.	151	0,08
ALTERNATIVA PERU PUMA	141	0,08
MOVIMIENTO SOCIAL INDEPENDIENTE / RECAMBIO	109	0,06
VALIDOS	179.755	50,60
NULOS	160.731	45,24
BLANCOS	14.782	4,16
EMITIDOS	355.268	70,39
ABSTENCION	149.438	29,61
ELECTORES	504.706	

LAMBAYEQUE Ubicación Geográfica



Resultados Departamentales

LIMA



RESULTADOS PRESIDENCIALES

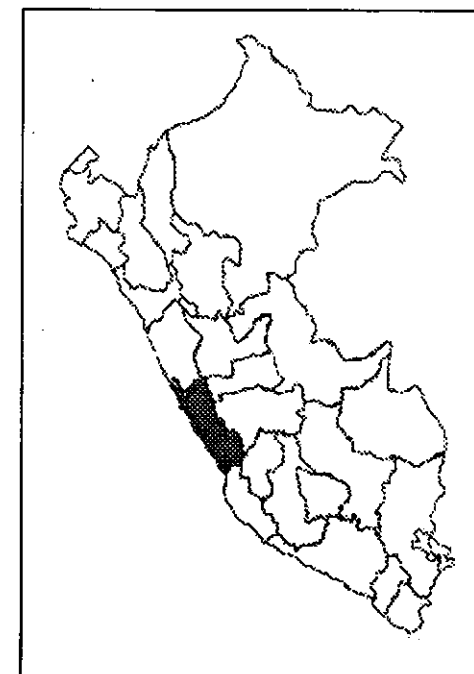
AGRUPACION	VOTACION	%
CAMBIO 90 / NUEVA MAYORIA	1'815.220	63,93
UNION POR EL PERU	646.995	22,79
MOVIMIENTO CIVICO NACIONAL OBRAS	159.301	5,61
CODE / PAIS POSIBLE	83.202	2,93
PARTIDO APRISTA PERUANO	70.890	2,50
PARTIDO ACCION POPULAR	23.086	0,81
FRENTE POPULAR AGRICOLA FIA DEL PERU	17.542	0,62
IZQUIERDA UNIDA	8.140	0,29
PERU AL 2000 / FRENATRACA	4.352	0,15
MOVIMIENTO INDEPENDIENTE NUEVO PERU	3.546	0,12
PARTIDO REFORMISTA DEL PERU	2.055	0,07
ALTERNATIVA PERU PUMA	1.969	0,07
PAZ Y DESARROLLO	1.570	0,06
FRENTE INDEPENDIENTE DE RECONCILIACION NACIONAL	1.310	0,05
VALIDOS	2'839.178	84,96
NULOS	290.415	8,69
BLANCOS	212.302	6,35
EMITIDOS	3'341.895	78,79
ABSTENCION	899.853	21,21
ELECTORES	4'241.748	

Elecciones Generales 1995

RESULTADOS DE CONGRESO

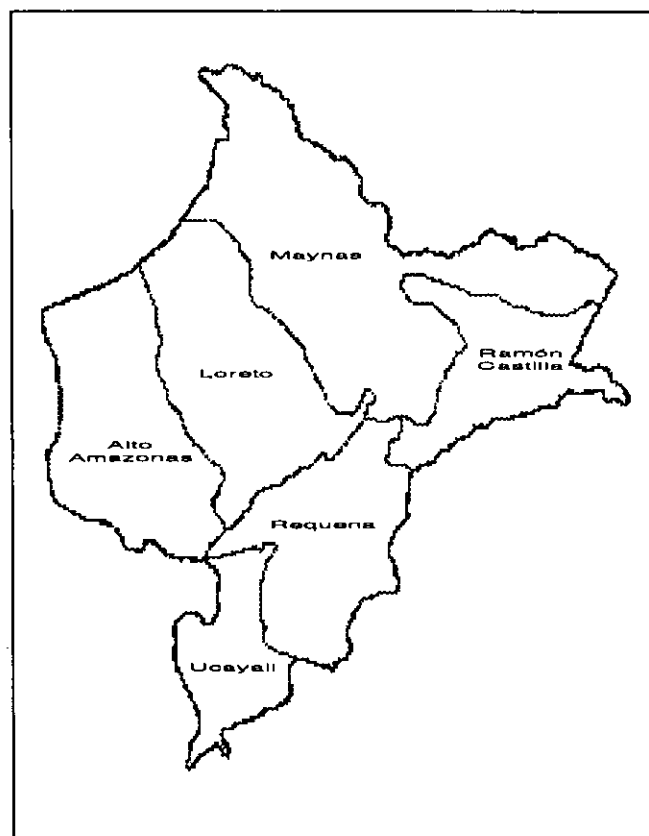
AGRUPACIONES POLITICAS	VOTACION	%
CAMBIO 90 / NUEVA MAYORIA	774.036	49,76
UNION POR EL PERU	218.578	14,05
FRENTE INDEPENDIENTE MORALIZADOR	99.438	6,39
RENOVACION	75.362	4,84
PARTIDO POPULAR CRISTIANO	71.046	4,57
PARTIDO APRISTA PERUANO	66.594	4,28
MOVIMIENTO CIVICO NACIONAL OBRAS	65.818	4,23
CODE / PAIS POSIBLE	64.000	4,11
PARTIDO ACCION POPULAR	25.040	1,61
IZQUIERDA UNIDA	20.502	1,32
MOVIMIENTO INDEPENDIENTE NUEVO PERU	18.495	1,19
FRENTE POPULAR AGRICOLA FIA DEL PERU	14.076	0,90
MOVIMIENTO INDEPENDIENTE AGRARIO	11.973	0,77
PERU AL 2000 / FRENATRACA	8.230	0,53
ALTERNATIVA PERU PUMA	5.265	0,34
PARTIDO REFORMISTA DEL PERU	4.130	0,27
APERTURA PARA EL DESARROLLO NACIONAL / P.S.	3.371	0,22
FRENTE INDEPENDIENTE DE RECONCILIACION NACIONAL	3.360	0,22
MOVIMIENTO SOCIAL INDEPENDIENTE / RECAMBIO	3.225	0,21
MOVIMIENTO INDEPENDIENTE INCA	3.052	0,20
VALIDOS	1'555.591	49,73
NULOS	1'403.060	44,86
BLANCOS	169.280	5,41
EMITIDOS	3'127.931	73,74
ABSTENCION ELECTORES	1'113.817	26,26
	4'241.748	

LIMA Ubicación Geográfica



Resultados Departamentales

LORETO



RESULTADOS PRESIDENCIALES

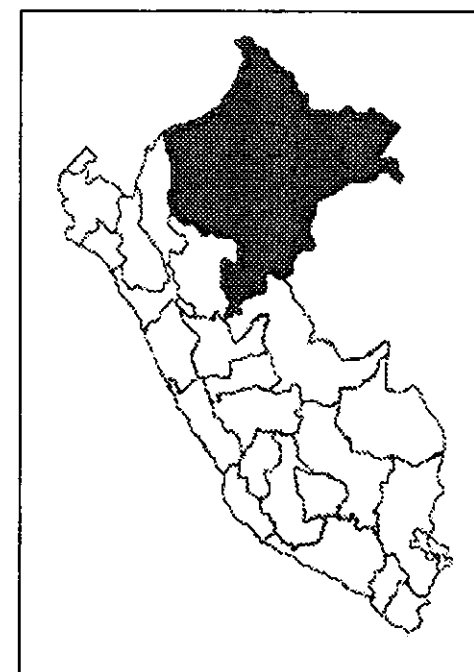
AGRUPACION	VOTACION	%
CAMBIO 90 / NUEVA MAYORIA	87.834	53,95
UNION POR EL PERU	41.469	25,47
PARTIDO ACCION POPULAR	18.282	11,23
PARTIDO APRISTA PERUANO	8.156	5,01
CODE / PAIS POSIBLE	2.936	1,80
IZQUIERDA UNIDA	1.570	0,96
FRENTE POPULAR AGRICOLA FIA DEL PERU	804	0,49
MOVIMIENTO CIVICO NACIONAL OBRAS	541	0,33
PERU AL 2000 / FRENATRACA	507	0,31
PARTIDO REFORMISTA DEL PERU	175	0,11
MOVIMIENTO INDEPENDIENTE NUEVO PERU	171	0,11
FRENTE INDEPENDIENTE DE RECONCILIACION NACIONAL	161	0,10
PAZ Y DESARROLLO	125	0,08
ALTERNATIVA PERU PUMA	83	0,05
VALIDOS	162.814	82,21
NULOS	15.808	7,98
BLANCOS	19.418	9,81
EMITIDOS	198.040	70,16
ABSTENCION	84.215	29,84
ELECTORES	282.255	

Elecciones Generales 1995

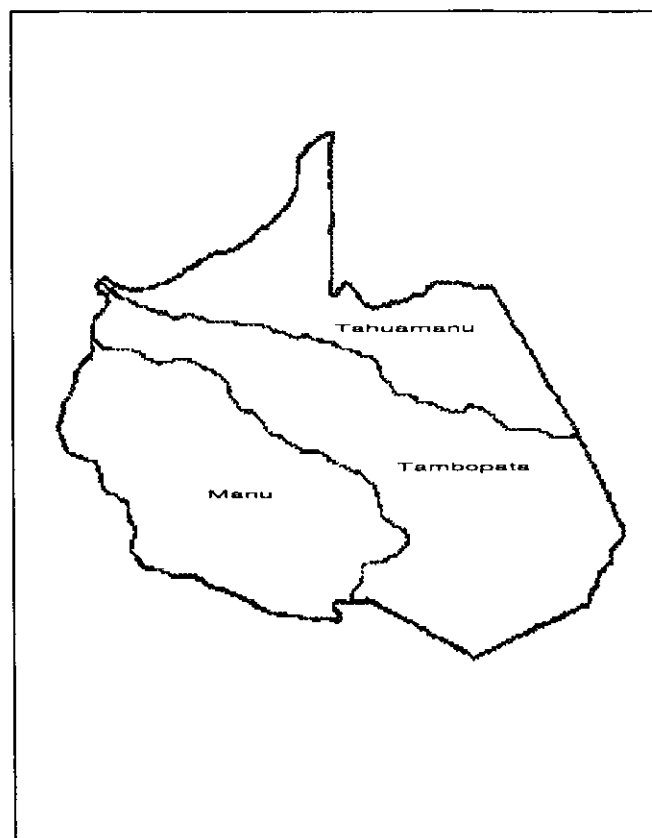
RESULTADOS DE CONGRESO

AGRUPACIONES POLITICAS	VOTACION	%
CAMBIO 90 / NUEVA MAYORIA	34.627	43,06
UNION POR EL PERU	14.022	17,44
PARTIDO ACCION POPULAR	11.280	14,03
PARTIDO APRISTA PERUANO	6.958	8,65
FRENTE INDEPENDIENTE MORALIZADOR	3.056	3,80
IZQUIERDA UNIDA	2.890	3,59
PARTIDO POPULAR CRISTIANO	2.345	2,92
RENOVACION	1.571	1,95
PERU AL 2000 / FRENATRACA	1.126	1,40
CODE / PAIS POSIBLE	904	1,12
FRENTE POPULAR AGRICOLA FIA DEL PERU	637	0,79
MOVIMIENTO CIVICO NACIONAL OBRAS	180	0,22
MOVIMIENTO INDEPENDIENTE AGRARIO	141	0,18
MOVIMIENTO INDEPENDIENTE NUEVO PERU	140	0,17
PARTIDO REFORMISTA DEL PERU	135	0,17
MOVIMIENTO SOCIAL INDEPENDIENTE / RECAMBIO	133	0,17
FRENTE INDEPENDIENTE DE RECONCILIACION NACIONAL	124	0,15
ALTERNATIVA PERU PUMA	73	0,09
APERTURA PARA EL DESARROLLO NACIONAL / P.S.	41	0,05
MOVIMIENTO INDEPENDIENTE INCA	34	0,04
VALIDOS	80.417	43,40
NULOS	98.101	52,94
BLANCOS	6.787	3,66
EMITIDOS	185.305	65,65
ABSTENCION	96.950	34,35
ELECTORES	282.255	

LORETO Ubicación Geográfica



MADRE DE DIOS



RESULTADOS PRESIDENCIALES

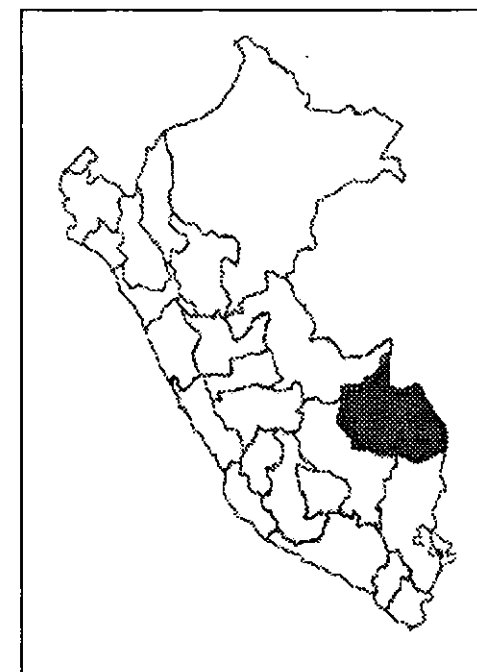
AGRUPACION	VOTACION	%
CAMBIO 90 / NUEVA MAYORIA	9.703	62,23
UNION POR EL PERU	2.967	19,03
PARTIDO APRISTA PERUANO	1.423	9,13
PARTIDO ACCION POPULAR	856	5,49
CODE / PAIS POSIBLE	406	2,60
IZQUIERDA UNIDA	62	0,40
PERU AL 2000 / FRENATRACA	61	0,39
FRENTE POPULAR AGRICOLA FIA DEL PERU	35	0,22
MOVIMIENTO CIVICO NACIONAL OBRAS	18	0,12
PAZ Y DESARROLLO	17	0,11
MOVIMIENTO INDEPENDIENTE NUEVO PERU	16	0,10
ALTERNATIVA PERU PUMA	15	0,10
PARTIDO REFORMISTA DEL PERU	7	0,04
FRENTE INDEPENDIENTE DE RECONCILIACION NACIONAL	5	0,03
VALIDOS	15.591	82,83
NULOS	951	5,05
BLANCOS	2.282	12,12
EMITIDOS	18.824	62,81
ABSTENCION	11.146	37,19
ELECTORES	29.970	

Elecciones Generales 1995

RESULTADOS DE CONGRESO

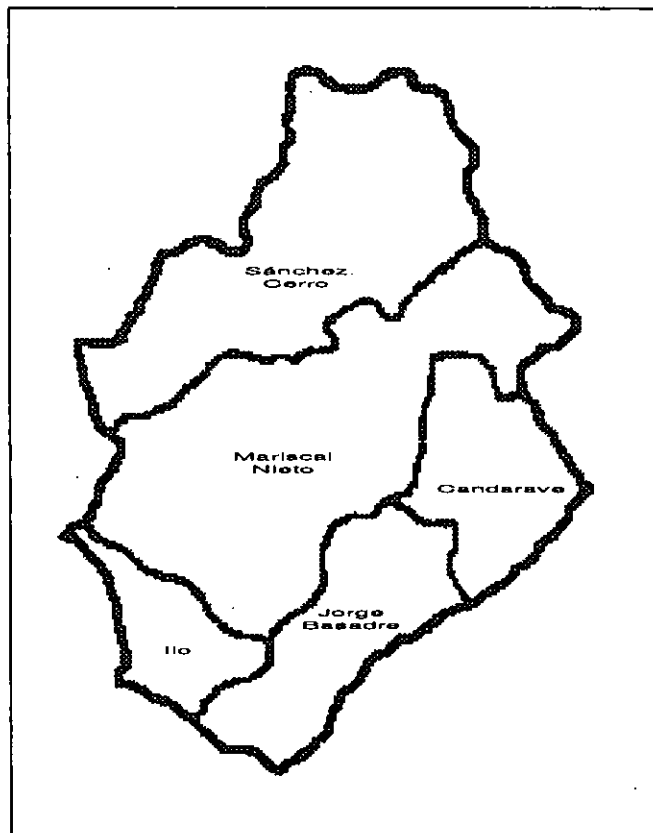
AGRUPACIONES POLITICAS	VOTACION	%
CAMBIO 90 / NUEVA MAYORIA	5.279	56,24
PARTIDO APRISTA PERUANO	1.932	20,58
UNION POR EL PERU	962	10,25
PARTIDO ACCION POPULAR	607	6,47
CODE / PAIS POSIBLE	156	1,66
FRENTE INDEPENDIENTE MORALIZADOR	109	1,16
PARTIDO POPULAR CRISTIANO	83	0,88
IZQUIERDA UNIDA	75	0,80
RENOVACION	39	0,42
PERU AL 2000 / FRENATRACA	37	0,39
MOVIMIENTO INDEPENDIENTE NUEVO PERU	31	0,33
FRENTE POPULAR AGRICOLA FIA DEL PERU	28	0,30
MOVIMIENTO CIVICO NACIONAL OBRAS	14	0,15
MOVIMIENTO INDEPENDIENTE AGRARIO	12	0,13
PARTIDO REFORMISTA DEL PERU	8	0,09
ALTERNATIVA PERU PUMA	6	0,06
FRENTE INDEPENDIENTE DE RECONCILIACION NACIONAL	6	0,06
MOVIMIENTO INDEPENDIENTE INCA	1	0,01
MOVIMIENTO SOCIAL INDEPENDIENTE / RECAMBIO	1	0,01
APERTURA PARA EL DESARROLLO NACIONAL / P.S.	0	0,00
VALIDOS	9.386	52,27
NULOS	7.614	42,40
BLANCOS	958	5,33
EMITIDOS	17.958	59,92
ABSTENCION ELECTORES	12.012	40,08
	29.970	

MADRE DE DIOS Ubicación Geográfica



Resultados Departamentales

MOQUEGUA



RESULTADOS PRESIDENCIALES

AGRUPACION	VOTACION	%
CAMBIO 90 / NUEVA MAYORIA	30.949	62,31
UNION POR EL PERU	14.280	28,75
CODE / PAIS POSIBLE	1.722	3,47
PARTIDO APRISTA PERUANO	1.416	2,85
PARTIDO ACCION POPULAR	398	0,80
IZQUIERDA UNIDA	222	0,45
PERU AL 2000 / FRENATRACA	198	0,40
FRENTE POPULAR AGRICOLA FIA DEL PERU	166	0,33
MOVIMIENTO CIVICO NACIONAL OBRAS	91	0,18
PARTIDO REFORMISTA DEL PERU	79	0,16
MOVIMIENTO INDEPENDIENTE NUEVO PERU	47	0,09
ALTERNATIVA PERU PUMA	43	0,09
FRENTE INDEPENDIENTE DE RECONCILIACION NACIONAL	30	0,06
PAZ Y DESARROLLO	25	0,05
VALIDOS	49.666	86,65
NULOS	2.151	3,75
BLANCOS	5.498	9,59
EMITIDOS	57.315	75,69
ABSTENCION	18.404	24,31
ELECTORES	75.719	

Elecciones Generales 1995

RESULTADOS DE CONGRESO

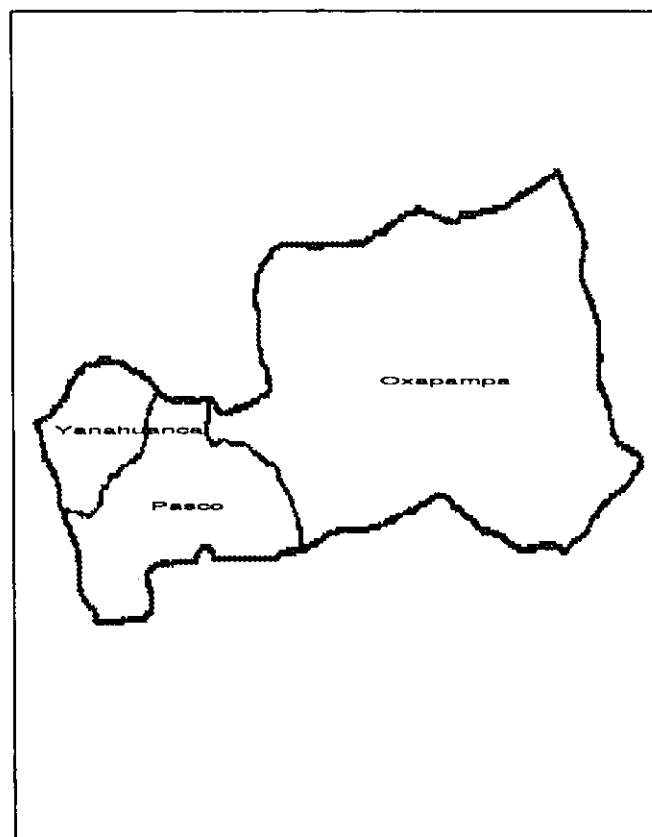
AGRUPACIONES POLITICAS	VOTACION	%
CAMBIO 90 / NUEVA MAYORIA	12.859	50,87
UNION POR EL PERU	5.333	21,10
PARTIDO APRISTA PERUANO	1.203	4,76
PARTIDO ACCION POPULAR	965	3,82
PERU AL 2000 / FRENATRACA	844	3,34
CODE / PAIS POSIBLE	798	3,16
PARTIDO POPULAR CRISTIANO	782	3,09
MOVIMIENTO INDEPENDIENTE AGRARIO	742	2,94
RENOVACION	431	1,70
IZQUIERDA UNIDA	368	1,46
FRENTE INDEPENDIENTE MORALIZADOR	354	1,40
PARTIDO REFORMISTA DEL PERU	172	0,68
MOVIMIENTO INDEPENDIENTE NUEVO PERU	123	0,49
FRENTE POPULAR AGRICOLA FIA DEL PERU	96	0,38
MOVIMIENTO CIVICO NACIONAL OBRAS	88	0,35
FRENTE INDEPENDIENTE DE RECONCILIACION NACIONAL	34	0,13
APERTURA PARA EL DESARROLLO NACIONAL / P.S.	28	0,11
MOVIMIENTO SOCIAL INDEPENDIENTE / RECAMBIO	22	0,09
ALTERNATIVA PERU PUMA	19	0,08
MOVIMIENTO INDEPENDIENTE INCA	19	0,08
VALIDOS	25.280	46,44
NULOS	25.377	46,62
BLANCOS	3.781	6,95
EMITIDOS	54.438	71,89
ABSTENCION ELECTORES	21.281	28,11
	75.719	

MOQUEGUA Ubicación Geográfica



Resultados Departamentales

PASCO



RESULTADOS PRESIDENCIALES

AGRUPACION	VOTACION	%
CAMBIO 90 / NUEVA MAYORIA	40.502	66,11
UNION POR EL PERU	12.536	20,46
CODE / PAIS POSIBLE	3.525	5,75
FRENTE POPULAR AGRICOLA FIA DEL PERU	1.695	2,77
PARTIDO APRISTA PERUANO	913	1,49
PARTIDO ACCION POPULAR	742	1,21
IZQUIERDA UNIDA	333	0,54
MOVIMIENTO CIVICO NACIONAL OBRAS	290	0,47
PERU AL 2000 / FRENATRACA	269	0,44
MOVIMIENTO INDEPENDIENTE NUEVO PERU	152	0,25
ALTERNATIVA PERU PUMA	120	0,20
PARTIDO REFORMISTA DEL PERU	65	0,11
PAZ Y DESARROLLO	65	0,11
FRENTE INDEPENDIENTE DE RECONCILIACION NACIONAL	58	0,09
VALIDOS	61.265	81,79
NULOS	4.851	6,48
BLANCOS	8.787	11,73
EMITIDOS	74.903	64,56
ABSTENCION	41.111	35,44
ELECTORES	116.014	

Elecciones Generales 1995

RESULTADOS DE CONGRESO

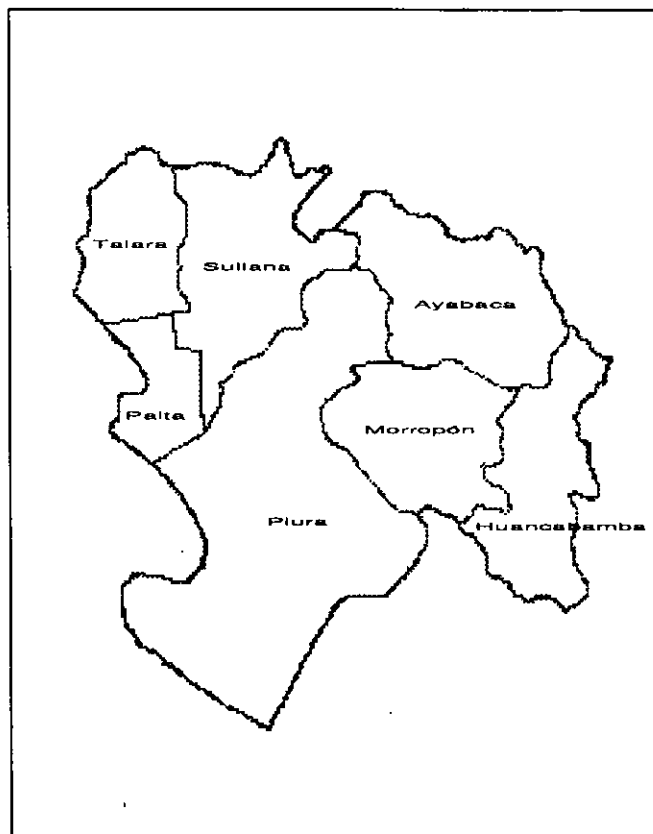
AGRUPACIONES POLITICAS	VOTACION	%
CAMBIO 90 / NUEVA MAYORIA	20.867	54,79
UNION POR EL PERU	5.013	13,16
CODE / PAIS POSIBLE	2.328	6,11
FRENTE POPULAR AGRICOLA FIA DEL PERU	1.502	3,94
PARTIDO APRISTA PERUANO	1.469	3,86
IZQUIERDA UNIDA	1.070	2,81
FRENTE INDEPENDIENTE MORALIZADOR	918	2,41
PERU AL 2000 / FRENATRACA	871	2,29
RENOVACION	868	2,28
ALTERNATIVA PERU PUMA	627	1,65
MOVIMIENTO INDEPENDIENTE NUEVO PERU	612	1,61
PARTIDO ACCION POPULAR	601	1,58
PARTIDO POPULAR CRISTIANO	564	1,48
MOVIMIENTO INDEPENDIENTE INCA	291	0,76
MOVIMIENTO CIVICO NACIONAL OBRAS	156	0,41
MOVIMIENTO INDEPENDIENTE AGRARIO	104	0,27
APERTURA PARA EL DESARROLLO NACIONAL / P.S.	75	0,20
PARTIDO REFORMISTA DEL PERU	65	0,17
FRENTE INDEPENDIENTE DE RECONCILIACION NACIONAL	44	0,12
MOVIMIENTO SOCIAL INDEPENDIENTE / RECAMBIO	43	0,11
VALIDOS	38.088	51,71
NULOS	29.526	40,09
BLANCOS	6.039	8,20
EMITIDOS	73.653	63,49
ABSTENCION	42.361	36,51
ELECTORES	116.014	

PASCO Ubicación Geográfica



Resultados Departamentales

PIURA



RESULTADOS PRESIDENCIALES

AGRUPACION	VOTACION	%
CAMBIO 90 / NUEVA MAYORIA	268.970	64,87
UNION POR EL PERU	96.794	23,35
PARTIDO APRISTA PERUANO	23.970	5,78
PARTIDO ACCION POPULAR	9.798	2,36
CODE / PAIS POSIBLE	7.378	1,78
IZQUIERDA UNIDA	3.308	0,80
PARTIDO REFORMISTA DEL PERU	933	0,23
FRENTE POPULAR AGRICOLA FIA DEL PERU	755	0,18
MOVIMIENTO CIVICO NACIONAL OBRAS	726	0,18
PERU AL 2000 / FRENATRACA	665	0,16
MOVIMIENTO INDEPENDIENTE NUEVO PERU	444	0,11
PAZ Y DESARROLLO	327	0,08
FRENTE INDEPENDIENTE DE RECONCILIACION NACIONAL	306	0,07
ALTERNATIVA PERU PUMA	234	0,06
VALIDOS	414.608	81,85
NULOS	38.661	7,63
BLANCOS	53.304	10,52
EMITIDOS	506.573	76,67
ABSTENCION	154.164	23,33
ELECTORES	660.737	

Elecciones Generales 1995

RESULTADOS DE CONGRESO

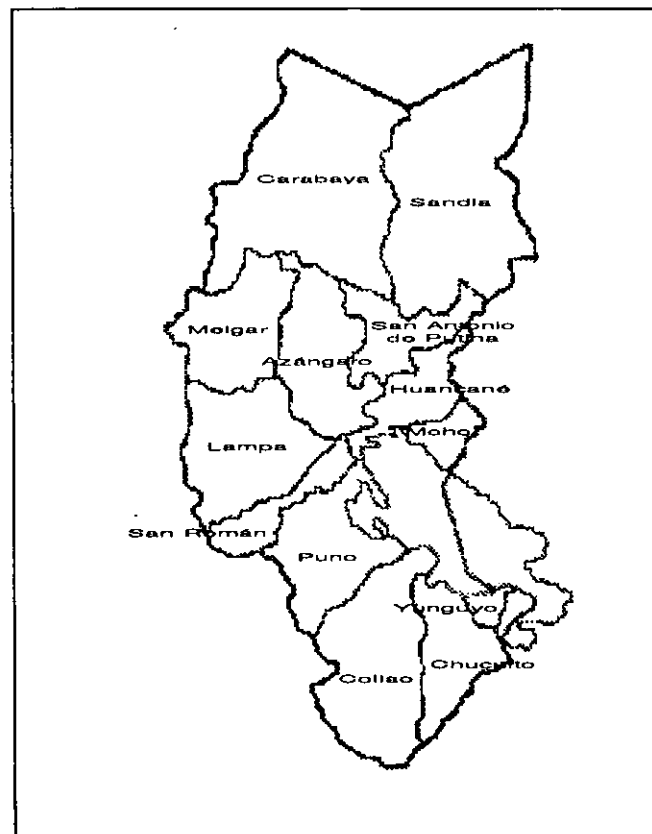
AGRUPACIONES POLITICAS	VOTACION	%
CAMBIO 90 / NUEVA MAYORIA	130.629	51,35
UNION POR EL PERU	45.399	17,85
PARTIDO APRISTA PERUANO	21.511	8,46
FRENTE INDEPENDIENTE MORALIZADOR	10.111	3,97
PARTIDO ACCION POPULAR	10.005	3,93
CODE / PAIS POSIBLE	8.359	3,29
RENOVACION	6.153	2,42
PARTIDO POPULAR CRISTIANO	5.484	2,16
IZQUIERDA UNIDA	4.609	1,81
APERTURA PARA EL DESARROLLO NACIONAL / P.S.	3.608	1,42
PARTIDO REFORMISTA DEL PERU	2.720	1,07
MOVIMIENTO INDEPENDIENTE NUEVO PERU	956	0,38
FRENTE POPULAR AGRICOLA FIA DEL PERU	947	0,37
MOVIMIENTO CIVICO NACIONAL OBRAS	863	0,34
PERU AL 2000 / FRENATRACA	828	0,33
FRENTE INDEPENDIENTE DE RECONCILIACION NACIONAL	762	0,30
MOVIMIENTO INDEPENDIENTE AGRARIO	751	0,30
ALTERNATIVA PERU PUMA	276	0,11
MOVIMIENTO SOCIAL INDEPENDIENTE / RECAMBIO	233	0,09
MOVIMIENTO INDEPENDIENTE INCA	179	0,07
VALIDOS	254.383	56,53
NULOS	162.872	36,19
BLANCOS	32.759	7,28
EMITIDOS	450.014	68,11
ABSTENCION	210.723	31,89
ELECTORES	660.737	

PIURA Ubicación Geográfica



Resultados Departamentales

PUNO



RESULTADOS PRESIDENCIALES

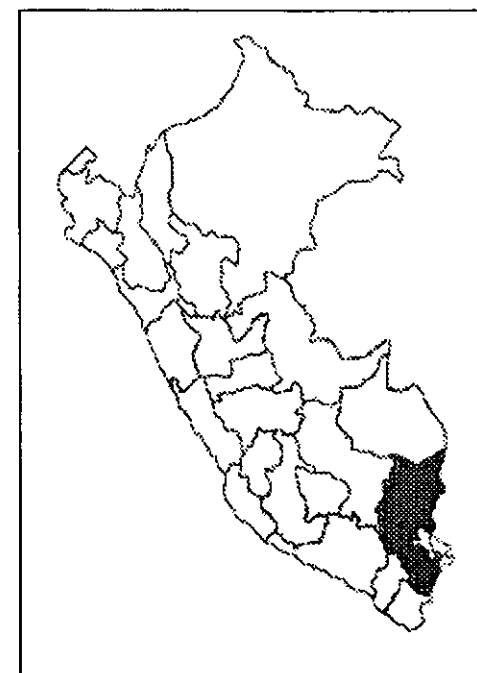
AGRUPACION	VOTACION	%
CAMBIO 90 / NUEVA MAYORIA	178.166	63,83
UNION POR EL PERU	59.204	21,21
CODE / PAIS POSIBLE	11.622	4,16
PERU AL 2000 / FRENATRACA	8.577	3,07
PARTIDO APRISTA PERUANO	4.582	1,64
FRENTE POPULAR AGRICOLA FIA DEL PERU	4.422	1,58
IZQUIERDA UNIDA	4.302	1,54
PARTIDO ACCION POPULAR	2.891	1,04
MOVIMIENTO CIVICO NACIONAL OBRAS	1.237	0,44
PARTIDO REFORMISTA DEL PERU	1.225	0,44
ALTERNATIVA PERU PUMA	908	0,33
MOVIMIENTO INDEPENDIENTE NUEVO PERU	828	0,30
PAZ Y DESARROLLO	676	0,24
FRENTE INDEPENDIENTE DE RECONCILIACION NACIONAL	469	0,17
VALIDOS	279.109	70,39
NULOS	62.550	15,78
BLANCOS	54.839	13,83
EMITIDOS	396.498	72,93
ABSTENCION	147.197	27,07
ELECTORES	543.695	

Elecciones Generales 1995

RESULTADOS DE CONGRESO

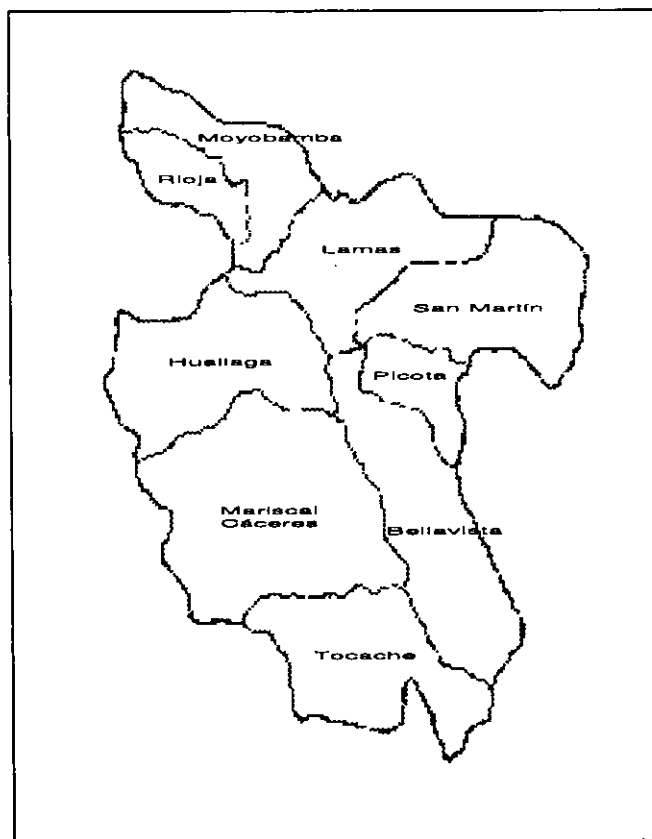
AGRUPACIONES POLITICAS	VOTACION	%
CAMBIO 90 / NUEVA MAYORIA	92.460	54,97
UNION POR EL PERU	28.878	17,17
PERU AL 2000 / FRENATRACA	12.883	7,66
CODE / PAIS POSIBLE	7.703	4,58
IZQUIERDA UNIDA	6.613	3,93
FRENTE INDEPENDIENTE MORALIZADOR	3.423	2,04
PARTIDO APRISTA PERUANO	3.265	1,94
FRENTE POPULAR AGRICOLA FIA DEL PERU	2.928	1,74
PARTIDO ACCION POPULAR	2.514	1,49
MOVIMIENTO INDEPENDIENTE AGRARIO	1.850	1,10
PARTIDO POPULAR CRISTIANO	1.015	0,60
PARTIDO REFORMISTA DEL PERU	979	0,58
RENOVACION	779	0,46
MOVIMIENTO CIVICO NACIONAL OBRAS	698	0,41
ALTERNATIVA PERU PUMA	666	0,40
MOVIMIENTO INDEPENDIENTE NUEVO PERU	627	0,37
APERTURA PARA EL DESARROLLO NACIONAL / P.S.	310	0,18
FRENTE INDEPENDIENTE DE RECONCILIACION NACIONAL	268	0,16
MOVIMIENTO INDEPENDIENTE INCA	219	0,13
MOVIMIENTO SOCIAL INDEPENDIENTE / RECAMBIO	119	0,07
VALIDOS	168.197	54,23
NULOS	117.107	37,75
BLANCOS	24.873	8,02
EMITIDOS	310.177	57,05
ABSTENCION ELECTORES	233.518	42,95
	543.695	

PUNO Ubicación Geográfica



Resultados Departamentales

SAN MARTIN



RESULTADOS PRESIDENCIALES

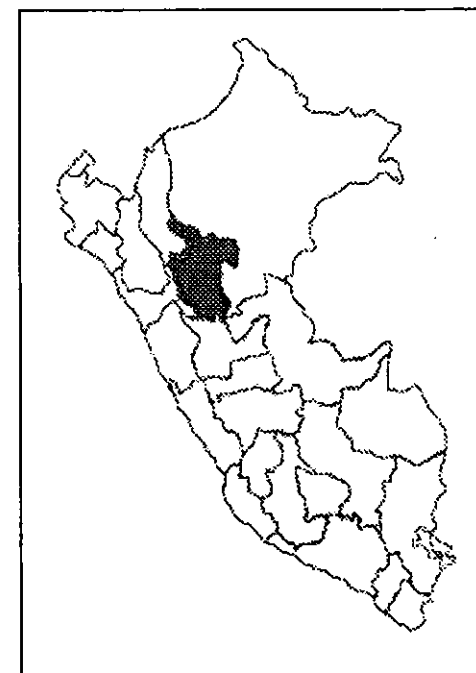
AGRUPACION	VOTACION	%
CAMBIO 90 / NUEVA MAYORIA	80.547	63,36
UNION POR EL PERU	18.836	14,82
PARTIDO ACCION POPULAR	15.121	11,89
PARTIDO APRISTA PERUANO	7.867	6,19
CODE / PAIS POSIBLE	2.544	2,00
FRENTE POPULAR AGRICOLA FIA DEL PERU	745	0,59
IZQUIERDA UNIDA	393	0,31
MOVIMIENTO CIVICO NACIONAL OBRAS	217	0,17
ALTERNATIVA PERU PUMA	183	0,14
PARTIDO REFORMISTA DEL PERU	171	0,13
PERU AL 2000 / FRENATRACA	165	0,13
MOVIMIENTO INDEPENDIENTE NUEVO PERU	140	0,11
FRENTE INDEPENDIENTE DE RECONCILIACION NACIONAL	107	0,08
PAZ Y DESARROLLO	87	0,07
VALIDOS	127.123	76,40
NULOS	17.193	10,33
BLANCOS	22.071	13,26
EMITIDOS	166.387	65,81
ABSTENCION	86.445	34,19
ELECTORES	252.832	

Elecciones Generales 1995

RESULTADOS DE CONGRESO

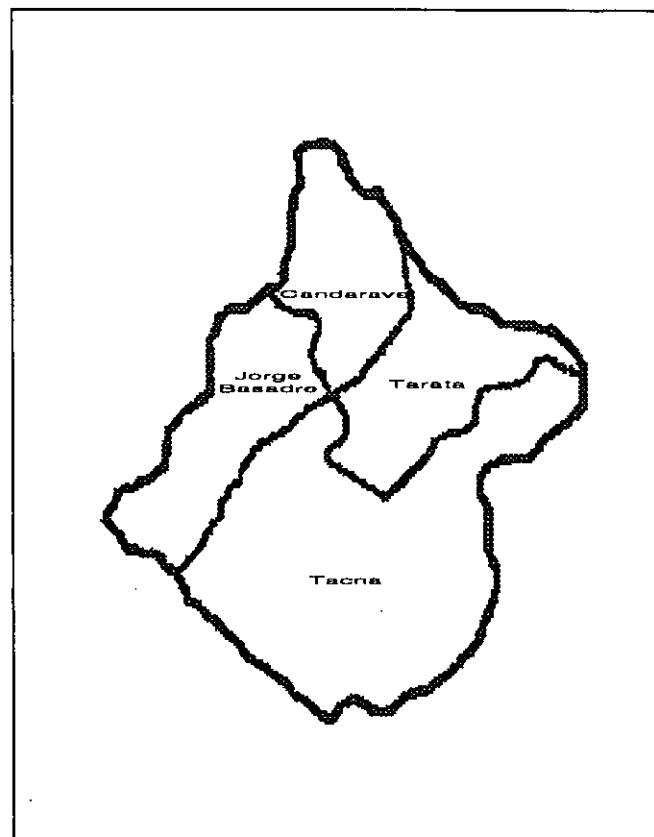
AGRUPACIONES POLITICAS	VOTACION	%
CAMBIO 90 / NUEVA MAYORIA	47.165	55,98
PARTIDO ACCION POPULAR	18.845	22,37
UNION POR EL PERU	6.419	7,62
PARTIDO APRISTA PERUANO	5.603	6,65
CODE / PAIS POSIBLE	2.187	2,60
FRENTE INDEPENDIENTE MORALIZADOR	703	0,83
RENOVACION	660	0,78
ALTERNATIVA PERU PUMA	617	0,73
FRENTE POPULAR AGRICOLA FIA DEL PERU	525	0,62
FRENTE INDEPENDIENTE DE RECONCILIACION NACIONAL	249	0,30
IZQUIERDA UNIDA	245	0,29
PERU AL 2000 / FRENATRACA	235	0,28
PARTIDO REFORMISTA DEL PERU	212	0,25
PARTIDO POPULAR CRISTIANO	190	0,23
MOVIMIENTO CIVICO NACIONAL OBRAS	127	0,15
MOVIMIENTO INDEPENDIENTE AGRARIO	108	0,13
MOVIMIENTO INDEPENDIENTE NUEVO PERU	90	0,11
MOVIMIENTO SOCIAL INDEPENDIENTE / RECAMBIO	39	0,05
APERTURA PARA EL DESARROLLO NACIONAL / P.S.	28	0,03
MOVIMIENTO INDEPENDIENTE INCA	13	0,02
VALIDOS	84.260	56,33
NULOS	57.751	38,61
BLANCOS	7.569	5,06
EMITIDOS	149.580	59,16
ABSTENCION	103.252	40,84
ELECTORES	252.832	

SAN MARTIN Ubicación Geográfica



Resultados Departamentales

TACNA



RESULTADOS PRESIDENCIALES

AGRUPACION	VOTACION	%
CAMBIO 90 / NUEVA MAYORIA	55.369	67,45
UNION POR EL PERU	19.623	23,91
CODE / PAIS POSIBLE	3.665	4,46
PARTIDO APRISTA PERUANO	1.311	1,60
PARTIDO ACCION POPULAR	571	0,70
FRENTE POPULAR AGRICOLA FIA DEL PERU	456	0,56
MOVIMIENTO CIVICO NACIONAL OBRAS	367	0,45
PERU AL 2000 / FRENATRACA	223	0,27
IZQUIERDA UNIDA	220	0,27
PARTIDO REFORMISTA DEL PERU	69	0,08
MOVIMIENTO INDEPENDIENTE NUEVO PERU	69	0,08
PAZ Y DESARROLLO	57	0,07
ALTERNATIVA PERU PUMA	51	0,06
FRENTE INDEPENDIENTE DE RECONCILIACION NACIONAL	32	0,04
VALIDOS	82.083	88,32
NULOS	2.624	2,82
BLANCOS	8.229	8,85
EMITIDOS	92.936	80,54
ABSTENCION	22.448	19,46
ELECTORES	115.384	

Elecciones Generales 1995

RESULTADOS DE CONGRESO

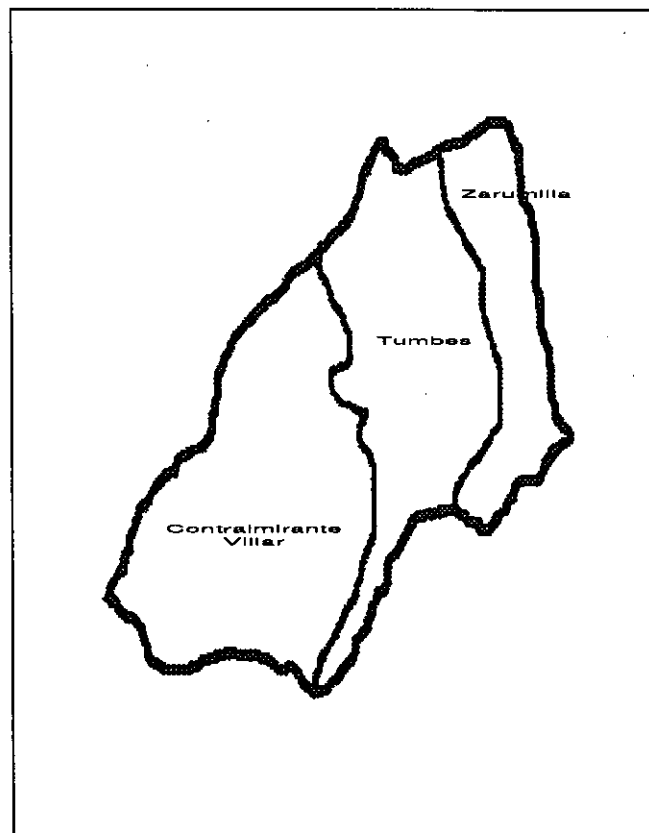
AGRUPACIONES POLITICAS	VOTACION	%
CAMBIO 90 / NUEVA MAYORIA	28.202	63,54
UNION POR EL PERU	7.889	17,77
FRENTE INDEPENDIENTE MORALIZADOR	1.999	4,50
CODE / PAIS POSIBLE	1.381	3,11
PARTIDO POPULAR CRISTIANO	999	2,25
PARTIDO APRISTA PERUANO	992	2,23
RENOVACION	798	1,80
PARTIDO ACCION POPULAR	316	0,71
PERU AL 2000 / FRENATRACA	310	0,70
IZQUIERDA UNIDA	289	0,65
FRENTE POPULAR AGRICOLA FIA DEL PERU	279	0,63
MOVIMIENTO CIVICO NACIONAL OBRAS	279	0,63
MOVIMIENTO INDEPENDIENTE AGRARIO	248	0,56
MOVIMIENTO INDEPENDIENTE NUEVO PERU	110	0,25
FRENTE INDEPENDIENTE DE RECONCILIACION NACIONAL	97	0,22
PARTIDO REFORMISTA DEL PERU	68	0,15
ALTERNATIVA PERU PUMA	45	0,10
MOVIMIENTO SOCIAL INDEPENDIENTE / RECAMBIO	45	0,10
MOVIMIENTO INDEPENDIENTE INCA	33	0,07
APERTURA PARA EL DESARROLLO NACIONAL / P.S.	9	0,02
VALIDOS	44.388	51,67
NULOS	36.176	42,11
BLANCOS	5.336	6,21
EMITIDOS	85.900	74,45
ABSTENCION	29.484	25,55
ELECTORES	115.384	

TACNA Ubicación Geográfica



Resultados Departamentales

TUMBES



RESULTADOS PRESIDENCIALES

AGRUPACION	VOTACION	%
CAMBIO 90 / NUEVA MAYORIA	30.296	66,88
UNION POR EL PERU	9.575	21,14
PARTIDO APRISTA PERUANO	2.988	6,60
PARTIDO ACCION POPULAR	1.313	2,90
CODE / PAIS POSIBLE	608	1,34
IZQUIERDA UNIDA	236	0,52
FRENTE POPULAR AGRICOLA FIA DEL PERU	85	0,19
MOVIMIENTO CIVICO NACIONAL OBRAS	67	0,15
PARTIDO REFORMISTA DEL PERU	31	0,07
PERU AL 2000 / FRENATRACA	29	0,06
PAZ Y DESARROLLO	19	0,04
FRENTE INDEPENDIENTE DE RECONCILIACION NACIONAL	18	0,04
ALTERNATIVA PERU PUMA	18	0,04
MOVIMIENTO INDEPENDIENTE NUEVO PERU	17	0,04
VALIDOS	45.300	86,68
NULOS	2.812	5,38
BLANCOS	4.152	7,94
EMITIDOS	52.264	76,28
ABSTENCION	16.249	23,72
ELECTORES	68.513	

Elecciones Generales 1995

RESULTADOS DE CONGRESO

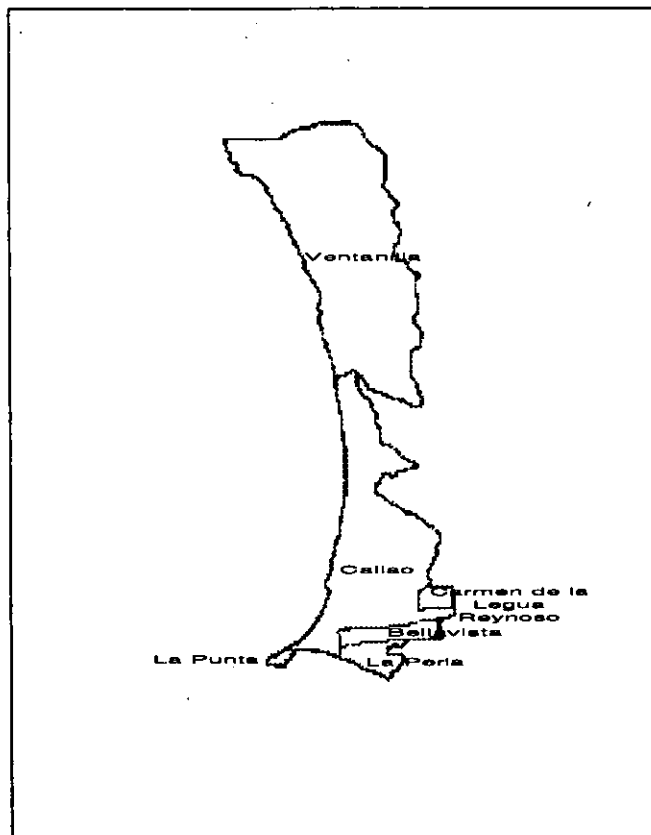
AGRUPACIONES POLITICAS	VOTACION	%
CAMBIO 90 / NUEVA MAYORIA	13.404	50,08
PARTIDO APRISTA PERUANO	4.263	15,93
UNION POR EL PERU	3.033	11,33
RENOVACION	1.855	6,93
FRENTE INDEPENDIENTE MORALIZADOR	1.466	5,48
PARTIDO ACCION POPULAR	956	3,57
CODE / PAIS POSIBLE	487	1,82
PARTIDO POPULAR CRISTIANO	378	1,41
IZQUIERDA UNIDA	372	1,39
APERTURA PARA EL DESARROLLO NACIONAL / P.S.	105	0,39
MOVIMIENTO INDEPENDIENTE AGRARIO	89	0,33
FRENTE POPULAR AGRICOLA FIA DEL PERU	67	0,25
MOVIMIENTO CIVICO NACIONAL OBRAS	50	0,19
MOVIMIENTO INDEPENDIENTE NUEVO PERU	45	0,17
PARTIDO REFORMISTA DEL PERU	44	0,16
FRENTE INDEPENDIENTE DE RECONCILIACION NACIONAL	43	0,16
PERU AL 2000 / FRENATRACA	33	0,12
ALTERNATIVA PERU PUMA	33	0,12
MOVIMIENTO SOCIAL INDEPENDIENTE / RECAMBIO	26	0,10
MOVIMIENTO INDEPENDIENTE INCA	16	0,06
VALIDOS	26.765	52,75
NULOS	21.775	42,91
BLANCOS	2.204	4,34
EMITIDOS	50.744	74,06
ABSTENCION	17.769	25,94
ELECTORES	68.513	

TUMBES Ubicación Geográfica



Resultados Departamentales

CALLAO



RESULTADOS PRESIDENCIALES

AGRUPACION	VOTACION	%
CAMBIO 90 / NUEVA MAYORIA	155.620	57,39
UNION POR EL PERU	75.836	27,97
MOVIMIENTO CIVICO NACIONAL OBRAS	16.877	6,22
PARTIDO APRISTA PERUANO	10.192	3,76
CODE / PAIS POSIBLE	7.629	2,81
PARTIDO ACCION POPULAR	1.888	0,70
FRENTE POPULAR AGRICOLA FIA DEL PERU	911	0,34
IZQUIERDA UNIDA	640	0,24
MOVIMIENTO INDEPENDIENTE NUEVO PERU	373	0,14
PERU AL 2000 / FRENATRACA	349	0,13
PARTIDO REFORMISTA DEL PERU	261	0,10
ALTERNATIVA PERU PUMA	246	0,09
PAZ Y DESARROLLO	204	0,08
FRENTE INDEPENDIENTE DE RECONCILIACION NACIONAL	145	0,05
VALIDOS	271.171	86,43
NULOS	22.322	7,12
BLANCOS	20.237	6,45
EMITIDOS	313.730	78,59
ABSTENCION	85.491	21,41
ELECTORES	399.221	

Elecciones Generales 1995

RESULTADOS DE CONGRESO

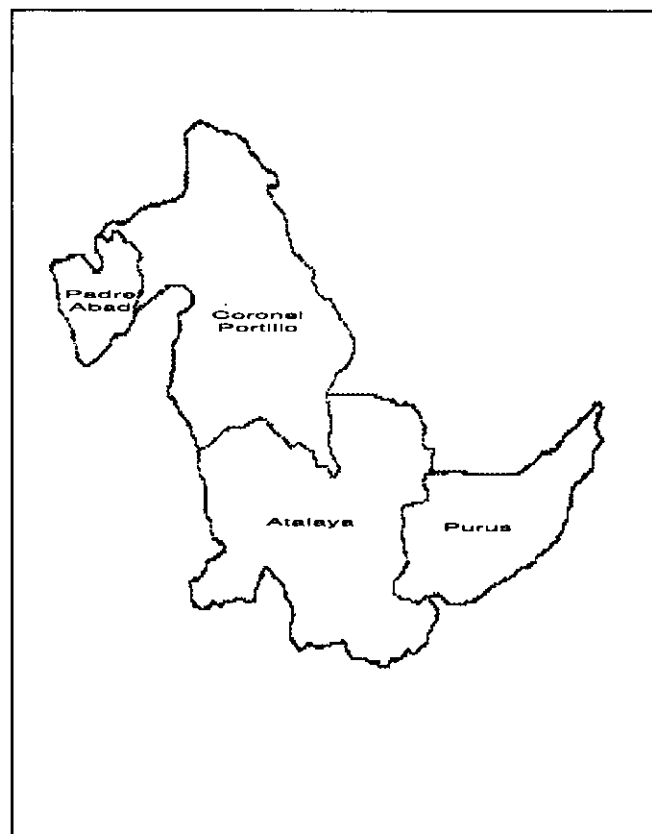
AGRUPACIONES POLITICAS	VOTACION	%
CAMBIO 90 / NUEVA MAYORIA	60.363	44,63
UNION POR EL PERU	22.489	16,63
PARTIDO APRISTA PERUANO	10.225	7,56
FRENTE INDEPENDIENTE MORALIZADOR	8.254	6,10
PARTIDO POPULAR CRISTIANO	7.228	5,34
MOVIMIENTO CIVICO NACIONAL OBRAS	5.885	4,35
RENOVACION	5.391	3,99
CODE / PAIS POSIBLE	5.275	3,90
PARTIDO ACCION POPULAR	2.811	2,08
IZQUIERDA UNIDA	1.351	1,00
MOVIMIENTO INDEPENDIENTE NUEVO PERU	1.230	0,91
MOVIMIENTO INDEPENDIENTE AGRARIO	1.053	0,78
FRENTE POPULAR AGRICOLA FIA DEL PERU	768	0,57
PARTIDO REFORMISTA DEL PERU	540	0,40
PERU AL 2000 / FRENATRACA	528	0,39
APERTURA PARA EL DESARROLLO NACIONAL / P.S.	488	0,36
MOVIMIENTO SOCIAL INDEPENDIENTE / RECAMBIO	448	0,33
ALTERNATIVA PERU PUMA	376	0,28
FRENTE INDEPENDIENTE DE RECONCILIACION NACIONAL	295	0,22
MOVIMIENTO INDEPENDIENTE INCA	252	0,19
VALIDOS	135.250	46,42
NULOS	143.156	49,13
BLANCOS	12.967	4,45
EMITIDOS	291.373	72,99
ABSTENCION	107.848	27,01
ELECTORES	399.221	

CALLAO Ubicación Geográfica



Resultados Departamentales

UCAYALI



RESULTADOS PRESIDENCIALES

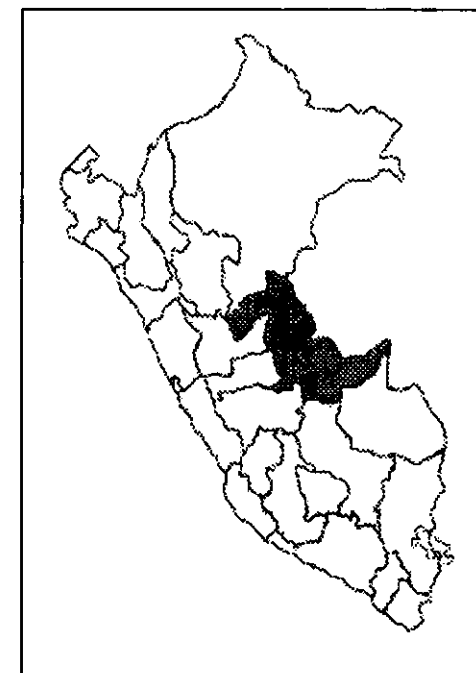
AGRUPACION	VOTACION	%
CAMBIO 90 / NUEVA MAYORIA	62.174	76,57
UNION POR EL PERU	10.685	13,16
FRENTE POPULAR AGRICOLA FIA DEL PERU	2.147	2,64
CODE / PAIS POSIBLE	1.730	2,13
PARTIDO APRISTA PERUANO	1.599	1,97
PARTIDO ACCION POPULAR	1.586	1,95
MOVIMIENTO CIVICO NACIONAL OBRAS	689	0,85
PERU AL 2000 / FRENATRACA	196	0,24
IZQUIERDA UNIDA	159	0,20
PARTIDO REFORMISTA DEL PERU	59	0,07
MOVIMIENTO INDEPENDIENTE NUEVO PERU	59	0,07
FRENTE INDEPENDIENTE DE RECONCILIACION NACIONAL	51	0,06
PAZ Y DESARROLLO	40	0,05
ALTERNATIVA PERU PUMA	25	0,03
VALIDOS	81.199	83,68
NULOS	7.094	7,31
BLANCOS	8.740	9,01
EMITIDOS	97.033	69,03
ABSTENCION ELECTORES	43.526	30,97
	140.559	

Elecciones Generales 1995

RESULTADOS DE CONGRESO

AGRUPACIONES POLITICAS	VOTACION	%
CAMBIO 90 / NUEVA MAYORIA	43.360	67,65
UNION POR EL PERU	6.940	10,83
MOVIMIENTO CIVICO NACIONAL OBRAS	3.010	4,70
FRENTE POPULAR AGRICOLA FIA DEL PERU	1.949	3,04
CODE / PAIS POSIBLE	1.646	2,57
PARTIDO APRISTA PERUANO	1.640	2,56
PARTIDO ACCION POPULAR	1.619	2,53
RENOVACION	1.167	1,82
FRENTE INDEPENDIENTE MORALIZADOR	924	1,44
PARTIDO POPULAR CRISTIANO	815	1,27
IZQUIERDA UNIDA	348	0,54
PERU AL 2000 / FRENATRACA	154	0,24
MOVIMIENTO INDEPENDIENTE AGRARIO	123	0,19
MOVIMIENTO INDEPENDIENTE INCA	123	0,19
FRENTE INDEPENDIENTE DE RECONCILIACION NACIONAL	72	0,11
PARTIDO REFORMISTA DEL PERU	70	0,11
MOVIMIENTO INDEPENDIENTE NUEVO PERU	60	0,09
MOVIMIENTO SOCIAL INDEPENDIENTE / RECAMBIO	27	0,04
APERTURA PARA EL DESARROLLO NACIONAL / P.S.	26	0,04
ALTERNATIVA PERU PUMA	19	0,03
VALIDOS	64.092	74,36
NULOS	16.939	19,65
BLANCOS	5.164	5,99
EMITIDOS	86.195	61,32
ABSTENCION	54.364	38,68
ELECTORES	140.559	

UCAYALI Ubicación Geográfica



4

Capítulo Cuarto **RESULTADOS PROVINCIALES**

Detalle de los Resultados Presidenciales y de Congreso por agrupación política.

Índice Provincial

DEPARTAMENTO DE AMAZONAS

Provincia de Chachapoyas.	80
Provincia de Bagua.	81
Provincia de Bongará.	82
Provincia de Luya.	83
Provincia de Rodríguez de Mendoza.	84
Provincia de Condorcanqui.	85
Provincia de Utcubamba.	86

DEPARTAMENTO DE ANCASH

Provincia de Huaraz.	88
Provincia de Aija.	89
Provincia de Bolognesi.	90
Provincia de Carhuaz.	91
Provincia de Casma.	92
Provincia de Corongo.	93
Provincia de Huaylas.	94
Provincia de Huari.	95
Provincia de Mariscal Luzuriaga.	96
Provincia de Pallasca.	97
Provincia de Pomabamba.	98
Provincia de Recuay.	99
Provincia de Santa.	100
Provincia de Sihuas.	101
Provincia de Yungay.	102
Provincia de Antonio Raymondi.	103

Provincia de Carlos Fermín Fitzcarrald.	104
Provincia de Asunción.	105
Provincia de Huarmey.	106
Provincia de Ocros.	107

DEPARTAMENTO DE APURIMAC

Provincia de Abancay.	110
Provincia de Aymaraes.	111
Provincia de Andahuaylas.	112
Provincia de Antabamba.	113
Provincia de Cotabambas.	114
Provincia de Grau.	115
Provincia de Chincheros.	116

DEPARTAMENTO DE AREQUIPA

Provincia de Arequipa.	118
Provincia de Caylloma.	119
Provincia de Camaná.	120
Provincia de Caravelí.	121
Provincia de Castilla.	122
Provincia de Condesuyos.	123
Provincia de Islay.	124
Provincia de La Unión.	125

Indice Provincial

DEPARTAMENTO DE AYACUCHO

Provincia de Huamanga.	128
Provincia de Cangallo.	129
Provincia de Huanta.	130
Provincia de La Mar.	131
Provincia de Lucanas.	132
Provincia de Parinacochas.	133
Provincia de Víctor Fajardo.	134
Provincia de Huanca Sancos.	135
Provincia de Vilcas Huamán.	136
Provincia de Páucar del Sara Sara.	137
Provincia de Sucre.	138

DEPARTAMENTO DE CAJAMARCA

Provincia de Cajamarca.	140
Provincia de Cajabamba.	141
Provincia de Celendín.	142
Provincia de Contumazá.	143
Provincia de Cutervo.	144
Provincia de Chota.	145
Provincia de Hualgayoc.	146
Provincia de Jaén.	147
Provincia de Santa Cruz.	148
Provincia de San Miguel.	149
Provincia de San Ignacio.	150
Provincia de San Marcos.	151

Provincia de San Pablo.	152
-------------------------	-----

DEPARTAMENTO DE CUSCO

Provincia de Cusco.	154
Provincia de Acomayo.	155
Provincia de Anta.	156
Provincia de Calca.	157
Provincia de Canas.	158
Provincia de Canchis.	159
Provincia de Chumbivilcas.	160
Provincia de Espinar.	161
Provincia de La Convención.	162
Provincia de Paruro.	163
Provincia de Paucartambo.	164
Provincia de Quispicanchis.	165
Provincia de Urubamba.	166

DEPARTAMENTO DE HUANCVELICA

Provincia de Huancavelica.	168
Provincia de Acobamba.	169
Provincia de Angaraes.	170
Provincia de Castrovirreyna.	171
Provincia de Tayacaja.	172
Provincia de Huaytará.	173
Provincia de Churcampa.	174

Índice Provincial

DEPARTAMENTO DE HUANUCO

Provincia de Huánuco.	176
Provincia de Ambo.	177
Provincia de Dos de Mayo.	178
Provincia de Huamalíes.	179
Provincia de Marañón.	180
Provincia de Leoncio Prado.	181
Provincia de Pachitea.	182
Provincia de Puerto Inca.	183
Provincia de Huacaybamba.	184

DEPARTAMENTO DE ICA

Provincia de Ica.	186
Provincia de Chincha.	187
Provincia de Nasca.	188
Provincia de Pisco.	189
Provincia de Palpa.	190

DEPARTAMENTO DE JUNIN

Provincia de Huancayo.	192
Provincia de Concepción.	193
Provincia de Jauja.	194
Provincia de Junín.	195
Provincia de Tarma.	196
Provincia de Yauli.	197

Provincia de Satipo.	198
Provincia de Chanchamayo.	199

DEPARTAMENTO DE LA LIBERTAD

Provincia de Trujillo.	202
Provincia de Bolívar.	203
Provincia de Sánchez Carrión.	204
Provincia de Otuzco.	205
Provincia de Pacasmayo.	206
Provincia de Pataz.	207
Provincia de Santiago de Chuco.	208
Provincia de Ascope.	209
Provincia de Chepén.	210
Provincia de Julcán.	211
Provincia de Gran Chimú.	212

DEPARTAMENTO DE CHICLAYO

Provincia de Chiclayo.	214
Provincia de Ferreñafe.	215
Provincia de Lambayeque.	216

DEPARTAMENTO DE LIMA

Provincia de Lima.	218
Provincia de Cajatambo.	219
Provincia de Canta.	220

Índice Provincial

Provincia de Cañete.	221
Provincia de Huaura.	222
Provincia de Huarochirí.	223
Provincia de Yauyos.	224
Provincia de Huaral.	225
Provincia de Barranca.	226
Provincia de Oyón.	227

DEPARTAMENTO DE LORETO

Provincia de Maynas.	230
Provincia de Alto Amazonas.	231
Provincia de Loreto.	232
Provincia de Requena.	233
Provincia de Ucayali.	234
Provincia de Mariscal Ramón Castilla.	235

DEPARTAMENTO DE MADRE DE DIOS

Provincia de Tambopata.	238
Provincia de Manu.	239
Provincia de Tahuamanu.	240

DEPARTAMENTO DE MOQUEGUA

Provincia de Mariscal Nieto.	242
Provincia de General Sánchez Cerro.	243
Provincia de Ilo.	244

DEPARTAMENTO DE PASCO

Provincia de Pasco.	246
Provincia de Daniel Carrión.	247
Provincia de Oxapampa.	248

DEPARTAMENTO DE PIURA

Provincia de Piura.	250
Provincia de Ayabaca.	251
Provincia de Huancabamba.	252
Provincia de Morropón.	253
Provincia de Paita.	254
Provincia de Sullana.	255
Provincia de Talara.	256
Provincia de Sechura.	257

DEPARTAMENTO DE PUNO

Provincia de Puno.	260
Provincia de Azángaro.	261
Provincia de Carabaya.	262
Provincia de Chucuito.	263
Provincia de Huancané.	264
Provincia de Lampa.	265
Provincia de Melgar.	266
Provincia de Sandía.	267
Provincia de San Román.	268

Indice Provincial

Provincia de Yunguyo.	269
Provincia de San Antonio de Putina.	270
Provincia de El Collao.	271
Provincia de Moho.	272

DEPARTAMENTO DE SAN MARTIN

Provincia de Moyobamba.	274
Provincia de Huallaga.	275
Provincia de Lamas.	276
Provincia de Mariscal Cáceres.	277
Provincia de Rioja.	278
Provincia de San Martín.	279
Provincia de Bellavista.	280
Provincia de Tocache.	281
Provincia de Picota.	282
Provincia de El Dorado.	283

DEPARTAMENTO DE TACNA

Provincia de Tacna.	286
Provincia de Tarata.	287
Provincia de Jorge Basadre.	288
Provincia de Candarave.	289

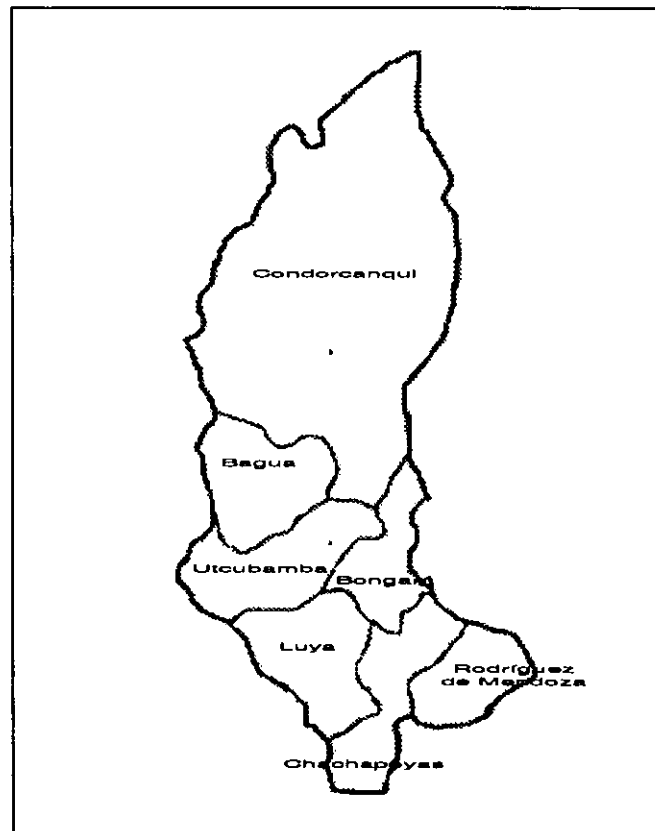
DEPARTAMENTO DE TUMBES

Provincia de Tumbes.	292
Provincia de Contralmirante Villar.	293
Provincia de Zarumilla.	294

DEPARTAMENTO DE UCAYALI

Provincia de Coronel Portillo.	296
Provincia de Padre Abad.	297
Provincia de Atalaya.	298
Provincia de Purús.	299

AMAZONAS



PROVINCIA	Superficie	Población	Pob. Urb.	Electores
Chachapoyas	3,312.37	45.058	25.344	22.630
Bagua	5,745.72	69.482	27.126	31.388
Bongará	2,869.65	20.459	10.265	9.563
Luya	3,236.68	46.837	17.685	20.109
Rodríguez de Mendoza	2,359.39	21.389	6.131	11.131
Condorcanqui	17,865.39	30.520	2.242	8.406
Utcubamba	3,859.93	102.920	29.634	33.901

Resultados Provinciales

Chachapoyas

RESULTADOS PRESIDENCIALES

AGRUPACION	VOTACION	%
CAMBIO 90 / NUEVA MAYORIA	5.126	46,05
UNION POR EL PERU	4.084	36,69
PARTIDO APRISTA PERUANO	1.046	9,40
PARTIDO ACCION POPULAR	460	4,13
CODE / PAIS POSIBLE	223	2,00
IZQUIERDA UNIDA	77	0,69
FRENTE POPULAR AGRICOLA FIA DEL PERU	37	0,33
MOVIMIENTO CIVICO NACIONAL OBRAS	23	0,21
PERU AL 2000 / FRENATRACA	16	0,14
MOVIMIENTO INDEPENDIENTE NUEVO PERU	11	0,10
PAZ Y DESARROLLO	10	0,09
PARTIDO REFORMISTA DEL PERU	10	0,09
ALTERNATIVA PERU PUMA	7	0,06
FRENTE INDEPENDIENTE DE RECONCILIACION NACIONAL	2	0,02
VALIDOS	11.132	74,01
NULOS	994	6,61
BLANCOS	2.916	19,39
EMITIDOS	15.042	66,47
ABSTENCION	7.588	33,53
ELECTORES	22.630	

RESULTADOS DE CONGRESO

AGRUPACION	VOTACION	%
CAMBIO 90 / NUEVA MAYORIA	3.796	46,78
UNION POR EL PERU	1.871	23,06
PARTIDO ACCION POPULAR	1.022	12,59
PARTIDO APRISTA PERUANO	755	9,30
MOVIMIENTO INDEPENDIENTE AGRARIO	195	2,40
IZQUIERDA UNIDA	123	1,52
CODE / PAIS POSIBLE	75	0,92
FRENTE INDEPENDIENTE MORALIZADOR	64	0,79
PARTIDO POPULAR CRISTIANO	54	0,67
MOVIMIENTO CIVICO NACIONAL OBRAS	39	0,48
FRENTE POPULAR AGRICOLA FIA DEL PERU	37	0,46
RENOVACION	29	0,36
PERU AL 2000 / FRENATRACA	23	0,28
MOVIMIENTO INDEPENDIENTE NUEVO PERU	12	0,15
MOVIMIENTO SOCIAL INDEPENDIENTE / RECAMBIO	8	0,10
ALTERNATIVA PERU PUMA	4	0,05
FRENTE INDEPENDIENTE DE RECONCILIACION NACIONAL	3	0,04
PARTIDO REFORMISTA DEL PERU	3	0,04
MOVIMIENTO INDEPENDIENTE INCA	2	0,02
APERTURA PARA EL DESARROLLO NACIONAL / P.S.	0	0,00
VALIDOS	8.115	66,37
NULOS	2.236	18,29
BLANCOS	1.876	15,34
EMITIDOS	12.227	54,03
ABSTENCION	10.403	45,97
ELECTORES	22.630	

Elecciones Generales 1995

Bagua

RESULTADOS PRESIDENCIALES

AGRUPACION	VOTACION	%
CAMBIO 90 / NUEVA MAYORIA	10.627	69,78
UNION POR EL PERU	2.203	14,47
PARTIDO APRISTA PERUANO	956	6,28
PARTIDO ACCION POPULAR	620	4,07
CODE / PAIS POSIBLE	361	2,37
FRENTE POPULAR AGRICOLA FIA DEL PERU	162	1,06
IZQUIERDA UNIDA	156	1,02
PAZ Y DESARROLLO	30	0,20
MOVIMIENTO INDEPENDIENTE NUEVO PERU	28	0,18
PARTIDO REFORMISTA DEL PERU	24	0,16
PERU AL 2000 / FRENATRACA	22	0,14
MOVIMIENTO CIVICO NACIONAL OBRAS	16	0,11
FRENTE INDEPENDIENTE DE RECONCILIACION NACIONAL	12	0,08
ALTERNATIVA PERU PUMA	12	0,08
VALIDOS	15.229	72,32
NULOS	3.891	18,48
BLANCOS	1.939	9,21
EMITIDOS	21.059	67,09
ABSTENCION	10.329	32,91
ELECTORES	31.388	

RESULTADOS DE CONGRESO

AGRUPACION	VOTACION	%
CAMBIO 90 / NUEVA MAYORIA	5.668	61,91
PARTIDO APRISTA PERUANO	966	10,55
FRENTE INDEPENDIENTE MORALIZADOR	795	8,68
UNION POR EL PERU	594	6,49
PARTIDO ACCION POPULAR	482	5,26
IZQUIERDA UNIDA	185	2,02
CODE / PAIS POSIBLE	179	1,96
FRENTE POPULAR AGRICOLA FIA DEL PERU	79	0,86
MOVIMIENTO INDEPENDIENTE AGRARIO	63	0,69
PARTIDO POPULAR CRISTIANO	39	0,43
PERU AL 2000 / FRENATRACA	38	0,42
PARTIDO REFORMISTA DEL PERU	20	0,22
MOVIMIENTO INDEPENDIENTE NUEVO PERU	11	0,12
RENOVACION	11	0,12
FRENTE INDEPENDIENTE DE RECONCILIACION NACIONAL	6	0,07
ALTERNATIVA PERU PUMA	5	0,05
MOVIMIENTO CIVICO NACIONAL OBRAS	5	0,05
APERTURA PARA EL DESARROLLO NACIONAL / P.S.	4	0,04
MOVIMIENTO INDEPENDIENTE INCA	3	0,03
MOVIMIENTO SOCIAL INDEPENDIENTE / RECAMBIO	2	0,02
VALIDOS	9.155	50,18
NULOS	8.432	46,21
BLANCOS	659	3,61
EMITIDOS	18.246	58,13
ABSTENCION	13.142	41,87
ELECTORES	31.388	

Resultados Provinciales

Bongará

RESULTADOS PRESIDENCIALES

AGRUPACION	VOTACION	%
CAMBIO 90 / NUEVA MAYORIA	3.557	74,87
UNION POR EL PERU	682	14,35
PARTIDO APRISTA PERUANO	230	4,84
PARTIDO ACCION POPULAR	149	3,14
CODE / PAIS POSIBLE	61	1,28
MOVIMIENTO CIVICO NACIONAL OBRAS	22	0,46
IZQUIERDA UNIDA	15	0,32
PERU AL 2000 / FRENATRACA	11	0,23
MOVIMIENTO INDEPENDIENTE NUEVO PERU	5	0,11
FRENTE POPULAR AGRICOLA FIA DEL PERU	5	0,11
PARTIDO REFORMISTA DEL PERU	5	0,11
FRENTE INDEPENDIENTE DE RECONCILIACION NACIONAL	4	0,08
ALTERNATIVA PERU PUMA	3	0,06
PAZ Y DESARROLLO	2	0,04
VALIDOS	4.751	73,61
NULOS	580	8,99
BLANCOS	1.123	17,40
EMITIDOS	6.454	67,49
ABSTENCION	3.109	32,51
ELECTORES	9.563	

RESULTADOS DE CONGRESO

AGRUPACION	VOTACION	%
CAMBIO 90 / NUEVA MAYORIA	2.381	74,27
UNION POR EL PERU	298	9,30
PARTIDO APRISTA PERUANO	157	4,90
PARTIDO ACCION POPULAR	143	4,46
MOVIMIENTO CIVICO NACIONAL OBRAS	122	3,81
MOVIMIENTO INDEPENDIENTE AGRARIO	23	0,72
CODE / PAIS POSIBLE	20	0,62
IZQUIERDA UNIDA	14	0,44
FRENTE INDEPENDIENTE MORALIZADOR	12	0,37
PARTIDO POPULAR CRISTIANO	10	0,31
RENOVACION	8	0,25
FRENTE INDEPENDIENTE DE RECONCILIACION NACIONAL	7	0,22
FRENTE POPULAR AGRICOLA FIA DEL PERU	5	0,16
PERU AL 2000 / FRENATRACA	3	0,09
MOVIMIENTO INDEPENDIENTE NUEVO PERU	2	0,06
MOVIMIENTO SOCIAL INDEPENDIENTE / RECAMBIO	1	0,03
MOVIMIENTO INDEPENDIENTE INCA	0	0,00
ALTERNATIVA PERU PUMA	0	0,00
PARTIDO REFORMISTA DEL PERU	0	0,00
APERTURA PARA EL DESARROLLO NACIONAL / P.S.	0	0,00
VALIDOS	3.206	73,36
NULOS	689	15,77
BLANCOS	475	10,87
EMITIDOS	4.370	45,70
ABSTENCION	5.193	54,30
ELECTORES	9.563	

Elecciones Generales 1995

Luya

RESULTADOS PRESIDENCIALES

AGRUPACION	VOTACION	%
CAMBIO 90 / NUEVA MAYORIA	6.078	68,33
UNION POR EL PERU	1.974	22,19
PARTIDO APRISTA PERUANO	410	4,61
PARTIDO ACCION POPULAR	189	2,12
CODE / PAIS POSIBLE	60	0,67
IZQUIERDA UNIDA	55	0,62
FRENTE POPULAR AGRICOLA FIA DEL PERU	26	0,29
PERU AL 2000 / FRENATRACA	19	0,21
PARTIDO REFORMISTA DEL PERU	19	0,21
PAZ Y DESARROLLO	15	0,17
FRENTE INDEPENDIENTE DE RECONCILIACION NACIONAL	14	0,16
MOVIMIENTO INDEPENDIENTE NUEVO PERU	13	0,15
ALTERNATIVA PERU PUMA	12	0,13
MOVIMIENTO CIVICO NACIONAL OBRAS	11	0,12
VALIDOS	8.895	70,49
NULOS	1.295	10,26
BLANCOS	2.428	19,24
EMITIDOS	12.618	62,75
ABSTENCION	7.491	37,25
ELECTORES	20.109	

RESULTADOS DE CONGRESO

AGRUPACION	VOTACION	%
CAMBIO 90 / NUEVA MAYORIA	4.110	60,61
UNION POR EL PERU	1.229	18,12
PARTIDO POPULAR CRISTIANO	702	10,35
PARTIDO APRISTA PERUANO	253	3,73
PARTIDO ACCION POPULAR	177	2,61
FRENTE INDEPENDIENTE MORALIZADOR	97	1,43
IZQUIERDA UNIDA	51	0,75
MOVIMIENTO INDEPENDIENTE AGRARIO	47	0,69
CODE / PAIS POSIBLE	45	0,66
MOVIMIENTO CIVICO NACIONAL OBRAS	14	0,21
FRENTE INDEPENDIENTE DE RECONCILIACION NACIONAL	13	0,19
RENOVACION	13	0,19
FRENTE POPULAR AGRICOLA FIA DEL PERU	11	0,16
MOVIMIENTO INDEPENDIENTE NUEVO PERU	7	0,10
PARTIDO REFORMISTA DEL PERU	6	0,09
PERU AL 2000 / FRENATRACA	3	0,04
ALTERNATIVA PERU PUMA	2	0,03
APERTURA PARA EL DESARROLLO NACIONAL / P.S.	1	0,01
MOVIMIENTO INDEPENDIENTE INCA	0	0,00
MOVIMIENTO SOCIAL INDEPENDIENTE / RECAMBIO	0	0,00
VALIDOS	6.781	66,00
NULOS	2.027	19,73
BLANCOS	1.466	14,27
EMITIDOS	10.274	51,09
ABSTENCION	9.835	48,91
ELECTORES	20.109	

Resultados Provinciales

Rodríguez de Mendoza

RESULTADOS PRESIDENCIALES

AGRUPACION	VOTACION	%
CAMBIO 90 / NUEVA MAYORIA	2.880	51,23
UNION POR EL PERU	1.910	33,97
PARTIDO ACCION POPULAR	522	9,28
PARTIDO APRISTA PERUANO	228	4,06
CODE / PAIS POSIBLE	22	0,39
FRENTE POPULAR AGRICOLA FIA DEL PERU	22	0,39
IZQUIERDA UNIDA	12	0,21
MOVIMIENTO INDEPENDIENTE NUEVO PERU	6	0,11
PERU AL 2000 / FRENATRACA	5	0,09
MOVIMIENTO CIVICO NACIONAL OBRAS	4	0,07
PARTIDO REFORMISTA DEL PERU	4	0,07
PAZ Y DESARROLLO	3	0,05
ALTERNATIVA PERU PUMA	3	0,05
FRENTE INDEPENDIENTE DE RECONCILIACION NACIONAL	1	0,02
VALIDOS	5.622	75,52
NULOS	576	7,74
BLANCOS	1.246	16,74
EMITIDOS	7.444	66,88
ABSTENCION	3.687	33,12
ELECTORES	11.131	

RESULTADOS DE CONGRESO

AGRUPACION	VOTACION	%
CAMBIO 90 / NUEVA MAYORIA	1.786	49,00
UNION POR EL PERU	885	24,28
PARTIDO ACCION POPULAR	365	10,01
FRENTE INDEPENDIENTE MORALIZADOR	298	8,18
PARTIDO APRISTA PERUANO	159	4,36
MOVIMIENTO INDEPENDIENTE AGRARIO	43	1,18
CODE / PAIS POSIBLE	31	0,85
RENOVACION	14	0,38
FRENTE POPULAR AGRICOLA FIA DEL PERU	12	0,33
PARTIDO POPULAR CRISTIANO	12	0,33
IZQUIERDA UNIDA	9	0,25
PERU AL 2000 / FRENATRACA	8	0,22
ALTERNATIVA PERU PUMA	7	0,19
MOVIMIENTO CIVICO NACIONAL OBRAS	6	0,16
MOVIMIENTO INDEPENDIENTE NUEVO PERU	5	0,14
MOVIMIENTO SOCIAL INDEPENDIENTE / RECAMBIO	2	0,05
PARTIDO REFORMISTA DEL PERU	2	0,05
MOVIMIENTO INDEPENDIENTE INCA	1	0,03
FRENTE INDEPENDIENTE DE RECONCILIACION NACIONAL	0	0,00
APERTURA PARA EL DESARROLLO NACIONAL / P.S.	0	0,00
VALIDOS	3.645	73,49
NULOS	615	12,40
BLANCOS	700	14,11
EMITIDOS	4.960	44,56
ABSTENCION	6.171	55,44
ELECTORES	11.131	

Elecciones Generales 1995

Condorcanqui

RESULTADOS PRESIDENCIALES

AGRUPACION	VOTACION	%
CAMBIO 90 / NUEVA MAYORIA	2.872	81,80
UNION POR EL PERU	546	15,55
IZQUIERDA UNIDA	16	0,46
PARTIDO ACCION POPULAR	15	0,43
PARTIDO APRISTA PERUANO	11	0,31
FRENTE INDEPENDIENTE DE RECONCILIACION NACIONAL	8	0,23
MOVIMIENTO INDEPENDIENTE NUEVO PERU	7	0,20
MOVIMIENTO CIVICO NACIONAL OBRAS	7	0,20
PAZ Y DESARROLLO	6	0,17
CODE / PAIS POSIBLE	6	0,17
PARTIDO REFORMISTA DEL PERU	5	0,14
FRENTE POPULAR AGRICOLA FIA DEL PERU	5	0,14
ALTERNATIVA PERU PUMA	4	0,11
PERU AL 2000 / FRENATRACA	3	0,09
VALIDOS	3.511	64,61
NULOS	1.060	19,51
BLANCOS	863	15,88
EMITIDOS	5.434	64,64
ABSTENCION	2.972	35,36
ELECTORES	8.406	

RESULTADOS DE CONGRESO

AGRUPACION	VOTACION	%
CAMBIO 90 / NUEVA MAYORIA	2.087	74,35
UNION POR EL PERU	654	23,30
IZQUIERDA UNIDA	18	0,64
PARTIDO APRISTA PERUANO	11	0,39
FRENTE INDEPENDIENTE MORALIZADOR	7	0,25
PARTIDO ACCION POPULAR	6	0,21
MOVIMIENTO INDEPENDIENTE NUEVO PERU	5	0,18
MOVIMIENTO CIVICO NACIONAL OBRAS	4	0,14
CODE / PAIS POSIBLE	4	0,14
FRENTE POPULAR AGRICOLA FIA DEL PERU	3	0,11
PARTIDO REFORMISTA DEL PERU	2	0,07
PARTIDO POPULAR CRISTIANO	2	0,07
FRENTE INDEPENDIENTE DE RECONCILIACION NACIONAL	1	0,04
ALTERNATIVA PERU PUMA	1	0,04
APERTURA PARA EL DESARROLLO NACIONAL / P.S.	1	0,04
RENOVACION	1	0,04
MOVIMIENTO INDEPENDIENTE INCA	0	0,00
MOVIMIENTO INDEPENDIENTE AGRARIO	0	0,00
MOVIMIENTO SOCIAL INDEPENDIENTE / RECAMBIO	0	0,00
PERU AL 2000 / FRENATRACA	0	0,00
VALIDOS	2.807	60,29
NULOS	1.476	31,70
BLANCOS	373	8,01
EMITIDOS	4.656	55,39
ABSTENCION	3.750	44,61
ELECTORES	8.406	

Resultados Provinciales

Utcubamba

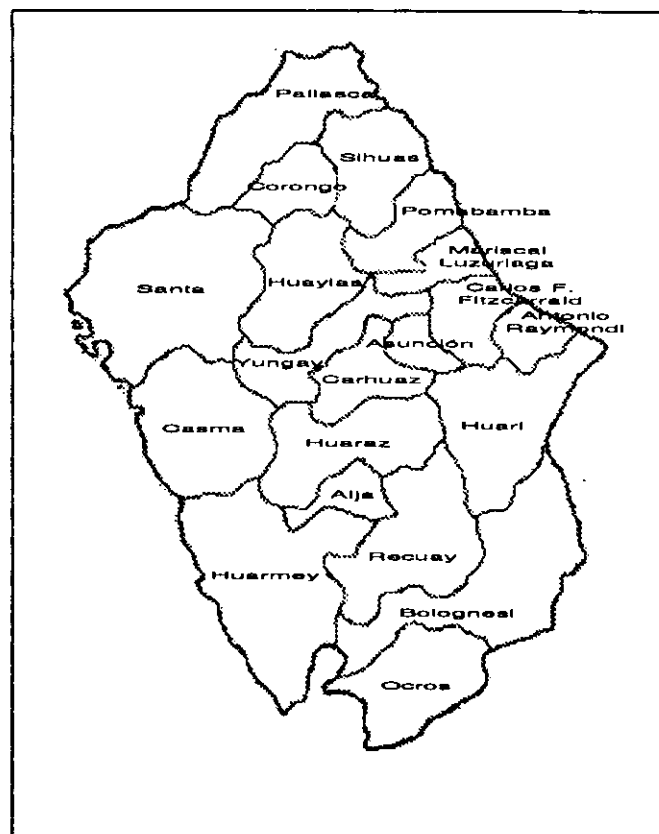
RESULTADOS PRESIDENCIALES

AGRUPACION	VOTACION	%
CAMBIO 90 / NUEVA MAYORIA	11.462	71,02
UNION POR EL PERU	2.356	14,60
PARTIDO ACCION POPULAR	960	5,95
PARTIDO APRISTA PERUANO	886	5,49
CODE / PAIS POSIBLE	147	0,91
IZQUIERDA UNIDA	129	0,80
FRENTE POPULAR AGRICOLA FIA DEL PERU	85	0,53
PERU AL 2000 / FRENATRACA	21	0,13
FRENTE INDEPENDIENTE DE RECONCILIACION NACIONAL	18	0,11
MOVIMIENTO CIVICO NACIONAL OBRAS	18	0,11
PARTIDO REFORMISTA DEL PERU	16	0,10
MOVIMIENTO INDEPENDIENTE NUEVO PERU	16	0,10
PAZ Y DESARROLLO	15	0,09
ALTERNATIVA PERU PUMA	10	0,06
VALIDOS	16.139	68,43
NULOS	4.805	20,37
BLANCOS	2.642	11,20
EMITIDOS	23.586	69,57
ABSTENCION	10.315	30,43
ELECTORES	33.901	

RESULTADOS DE CONGRESO

AGRUPACION	VOTACION	%
CAMBIO 90 / NUEVA MAYORIA	6.453	62,35
PARTIDO ACCION POPULAR	971	9,38
UNION POR EL PERU	890	8,60
FRENTE INDEPENDIENTE MORALIZADOR	826	7,98
PARTIDO APRISTA PERUANO	763	7,37
IZQUIERDA UNIDA	140	1,35
MOVIMIENTO INDEPENDIENTE AGRARIO	57	0,55
CODE / PAIS POSIBLE	51	0,49
FRENTE POPULAR AGRICOLA FIA DEL PERU	45	0,43
RENOVACION	35	0,34
PERU AL 2000 / FRENATRACA	24	0,23
PARTIDO REFORMISTA DEL PERU	20	0,19
PARTIDO POPULAR CRISTIANO	19	0,18
FRENTE INDEPENDIENTE DE RECONCILIACION NACIONAL	14	0,14
MOVIMIENTO INDEPENDIENTE NUEVO PERU	12	0,12
APERTURA PARA EL DESARROLLO NACIONAL / P.S.	11	0,11
MOVIMIENTO CIVICO NACIONAL OBRAS	10	0,10
ALTERNATIVA PERU PUMA	4	0,04
MOVIMIENTO INDEPENDIENTE INCA	3	0,03
MOVIMIENTO SOCIAL INDEPENDIENTE / RECAMBIO	1	0,01
VALIDOS	10.349	49,70
NULOS	8.966	43,06
BLANCOS	1.506	7,23
EMITIDOS	20.821	61,42
ABSTENCION	13.080	38,58
ELECTORES	33.901	

ANCASH



PROVINCIA	Superficie	Población	Pob. Urb.	Electores
Huaraz	2,492.91	121.028	73.408	68.384
Aija	696.72	8.657	2.553	5.085
Bolognesi	2,281.41	28.029	9.430	13.755
Carhuaz	803.95	39.721	10.625	21.648
Casma	2,261.03	35.380	21.672	19.740
Corongo	988.01	8.917	4.323	3.605
Huaylas	2,292.78	50.575	15.402	22.943
Huari	2,771.90	63.883	18.128	33.875
Mariscal Luzuriaga	730.58	23.151	2.646	7.530
Pallasca	2,101.21	28.389	13.439	12.476
Pomabamba	914.05	26.276	5.773	10.698
Recuay	2,304.19	19.234	9.849	11.810
Santa	4,004.99	338.951	304.454	206.768
Sihuas	1,455.97	31.963	7.133	13.365
Yungay	1,361.48	50.188	8.320	23.700
Antonio Raymondi	561.61	18.912	4.188	8.506
Carlos Fermín Fitzcarrald	624.25	21.026	1.931	9.592
Abunción	528.66	9.846	1.529	4.937
Huarmey	3,908.42	23.858	16.646	13.301
Ocros	1,945.07	7.039	3.179	3.653

Resultados Provinciales

Huaraz

RESULTADOS PRESIDENCIALES

AGRUPACION	VOTACION	%
CAMBIO 90 / NUEVA MAYORIA	26.388	66,90
UNION POR EL PERU	6.215	15,76
CODE / PAIS POSIBLE	4.389	11,13
PARTIDO APRISTA PERUANO	913	2,31
PARTIDO ACCION POPULAR	565	1,43
IZQUIERDA UNIDA	269	0,68
MOVIMIENTO CIVICO NACIONAL OBRAS	199	0,50
FRENTE POPULAR AGRICOLA FIA DEL PERU	142	0,36
PERU AL 2000 / FRENATRACA	126	0,32
PARTIDO REFORMISTA DEL PERU	61	0,15
ALTERNATIVA PERU PUMA	55	0,14
FRENTE INDEPENDIENTE DE RECONCILIACION NACIONAL	45	0,11
PAZ Y DESARROLLO	43	0,11
MOVIMIENTO INDEPENDIENTE NUEVO PERU	36	0,09
VALIDOS	39.446	81,25
NULOS	4.381	9,02
BLANCOS	4.722	9,73
EMITIDOS	48.549	70,99
ABSTENCION	19.835	29,01
ELECTORES	68.384	

RESULTADOS DE CONGRESO

AGRUPACION	VOTACION	%
CAMBIO 90 / NUEVA MAYORIA	14.074	53,59
CODE / PAIS POSIBLE	2.336	8,89
UNION POR EL PERU	2.204	8,39
PARTIDO ACCION POPULAR	1.806	6,88
FRENTE INDEPENDIENTE MORALIZADOR	1.471	5,60
PARTIDO APRISTA PERUANO	911	3,47
PARTIDO POPULAR CRISTIANO	764	2,91
IZQUIERDA UNIDA	721	2,75
RENOVACION	380	1,45
MOVIMIENTO INDEPENDIENTE AGRARIO	356	1,36
APERTURA PARA EL DESARROLLO NACIONAL / P.S.	316	1,20
PERU AL 2000 / FRENATRACA	307	1,17
MOVIMIENTO CIVICO NACIONAL OBRAS	134	0,51
FRENTE POPULAR AGRICOLA FIA DEL PERU	114	0,43
MOVIMIENTO INDEPENDIENTE NUEVO PERU	102	0,39
FRENTE INDEPENDIENTE DE RECONCILIACION NACIONAL	92	0,35
ALTERNATIVA PERU PUMA	58	0,22
PARTIDO REFORMISTA DEL PERU	55	0,21
MOVIMIENTO INDEPENDIENTE INCA	41	0,16
MOVIMIENTO SOCIAL INDEPENDIENTE / RECAMBIO	20	0,08
VALIDOS	26.262	73,44
NULOS	5.591	15,63
BLANCOS	3.907	10,93
EMITIDOS	35.760	52,29
ABSTENCION	32.624	47,71
ELECTORES	68.384	

Elecciones Generales 1995

Aija

RESULTADOS PRESIDENCIALES

AGRUPACION	VOTACION	%
CAMBIO 90 / NUEVA MAYORIA	1.437	66,37
UNION POR EL PERU	330	15,24
CODE / PAIS POSIBLE	229	10,58
PARTIDO ACCION POPULAR	56	2,59
PARTIDO APRISTA PERUANO	36	1,66
IZQUIERDA UNIDA	35	1,62
MOVIMIENTO CIVICO NACIONAL OBRAS	13	0,60
FRENTE POPULAR AGRICOLA FIA DEL PERU	12	0,55
ALTERNATIVA PERU PUMA	5	0,23
PERU AL 2000 / FRENATRACA	4	0,18
PARTIDO REFORMISTA DEL PERU	3	0,14
PAZ Y DESARROLLO	3	0,14
FRENTE INDEPENDIENTE DE RECONCILIACION NACIONAL	2	0,09
MOVIMIENTO INDEPENDIENTE NUEVO PERU	0	0,00
VALIDOS	2.165	73,12
NULOS	338	11,42
BLANCOS	458	15,47
EMITIDOS	2.961	58,23
ABSTENCION	2.124	41,77
ELECTORES	5.085	

RESULTADOS DE CONGRESO

AGRUPACION	VOTACION	%
CAMBIO 90 / NUEVA MAYORIA	982	62,75
UNION POR EL PERU	148	9,46
CODE / PAIS POSIBLE	126	8,05
IZQUIERDA UNIDA	109	6,96
PARTIDO ACCION POPULAR	66	4,22
PARTIDO APRISTA PERUANO	35	2,24
FRENTE INDEPENDIENTE MORALIZADOR	17	1,09
MOVIMIENTO INDEPENDIENTE AGRARIO	16	1,02
APERTURA PARA EL DESARROLLO NACIONAL / P.S.	15	0,96
MOVIMIENTO CIVICO NACIONAL OBRAS	15	0,96
FRENTE POPULAR AGRICOLA FIA DEL PERU	12	0,77
PARTIDO POPULAR CRISTIANO	8	0,51
FRENTE INDEPENDIENTE DE RECONCILIACION NACIONAL	5	0,32
RENOVACION	3	0,19
ALTERNATIVA PERU PUMA	3	0,19
PERU AL 2000 / FRENATRACA	2	0,13
PARTIDO REFORMISTA DEL PERU	2	0,13
MOVIMIENTO INDEPENDIENTE NUEVO PERU	1	0,06
MOVIMIENTO INDEPENDIENTE INCA	0	0,00
MOVIMIENTO SOCIAL INDEPENDIENTE / RECAMBIO	0	0,00
VALIDOS	1.565	78,52
NULOS	211	10,59
BLANCOS	217	10,89
EMITIDOS	1.993	39,19
ABSTENCION	3.092	60,81
ELECTORES	5.085	

Resultados Provinciales

Bolognesi

RESULTADOS PRESIDENCIALES

AGRUPACION	VOTACION	%
CAMBIO 90 / NUEVA MAYORIA	3.918	69,99
UNION POR EL PERU	707	12,63
CODE / PAIS POSIBLE	490	8,75
PARTIDO APRISTA PERUANO	178	3,18
FRENTE POPULAR AGRICOLA FIA DEL PERU	133	2,38
IZQUIERDA UNIDA	46	0,82
MOVIMIENTO INDEPENDIENTE NUEVO PERU	32	0,57
PARTIDO ACCION POPULAR	31	0,55
MOVIMIENTO CIVICO NACIONAL OBRAS	20	0,36
PERU AL 2000 / FRENATRACA	14	0,25
ALTERNATIVA PERU PUMA	11	0,20
FRENTE INDEPENDIENTE DE RECONCILIACION NACIONAL	10	0,18
PARTIDO REFORMISTA DEL PERU	5	0,09
PAZ Y DESARROLLO	3	0,05
VALIDOS	5.598	72,21
NULOS	688	8,88
BLANCOS	1.466	18,91
EMITIDOS	7.752	56,36
ABSTENCION	6.003	43,64
ELECTORES	13.755	

RESULTADOS DE CONGRESO

AGRUPACION	VOTACION	%
CAMBIO 90 / NUEVA MAYORIA	2.943	66,89
UNION POR EL PERU	400	9,09
CODE / PAIS POSIBLE	318	7,23
PARTIDO APRISTA PERUANO	175	3,98
IZQUIERDA UNIDA	114	2,59
FRENTE POPULAR AGRICOLA FIA DEL PERU	112	2,55
FRENTE INDEPENDIENTE DE RECONCILIACION NACIONAL	76	1,73
PARTIDO POPULAR CRISTIANO	58	1,32
PARTIDO ACCION POPULAR	45	1,02
RENOVACION	36	0,82
MOVIMIENTO CIVICO NACIONAL OBRAS	34	0,77
FRENTE INDEPENDIENTE MORALIZADOR	28	0,64
MOVIMIENTO INDEPENDIENTE NUEVO PERU	16	0,36
ALTERNATIVA PERU PUMA	13	0,30
APERTURA PARA EL DESARROLLO NACIONAL / P.S.	12	0,27
MOVIMIENTO INDEPENDIENTE AGRARIO	6	0,14
PERU AL 2000 / FRENATRACA	6	0,14
MOVIMIENTO INDEPENDIENTE INCA	4	0,09
MOVIMIENTO SOCIAL INDEPENDIENTE / RECAMBIO	3	0,07
PARTIDO REFORMISTA DEL PERU	1	0,02
VALIDOS	4.400	72,62
NULOS	809	13,35
BLANCOS	850	14,03
EMITIDOS	6.059	44,05
ABSTENCION	7.696	55,95
ELECTORES	13.755	

Elecciones Generales 1995

Carhuaz

RESULTADOS PRESIDENCIALES

AGRUPACION	VOTACION	%
CAMBIO 90 / NUEVA MAYORIA	7.448	73,87
UNION POR EL PERU	977	9,69
CODE / PAIS POSIBLE	939	9,31
PARTIDO APRISTA PERUANO	252	2,50
IZQUIERDA UNIDA	162	1,61
PARTIDO ACCION POPULAR	106	1,05
FRENTE POPULAR AGRICOLA FIA DEL PERU	49	0,49
MOVIMIENTO CIVICO NACIONAL OBRAS	31	0,31
PERU AL 2000 / FRENATRACA	27	0,27
PARTIDO REFORMISTA DEL PERU	25	0,25
PAZ Y DESARROLLO	25	0,25
FRENTE INDEPENDIENTE DE RECONCILIACION NACIONAL	17	0,17
ALTERNATIVA PERU PUMA	13	0,13
MOVIMIENTO INDEPENDIENTE NUEVO PERU	12	0,12
VALIDOS	10.083	62,28
NULOS	2.692	16,63
BLANCOS	3.416	21,10
EMITIDOS	16.191	74,79
ABSTENCION	5.457	25,21
ELECTORES	21.648	

RESULTADOS DE CONGRESO

AGRUPACION	VOTACION	%
CAMBIO 90 / NUEVA MAYORIA	4.784	68,35
CODE / PAIS POSIBLE	572	8,17
UNION POR EL PERU	559	7,99
PARTIDO ACCION POPULAR	227	3,24
PARTIDO APRISTA PERUANO	196	2,80
IZQUIERDA UNIDA	170	2,43
MOVIMIENTO INDEPENDIENTE AGRARIO	127	1,81
FRENTE INDEPENDIENTE MORALIZADOR	78	1,11
RENOVACION	56	0,80
PARTIDO POPULAR CRISTIANO	55	0,79
FRENTE POPULAR AGRICOLA FIA DEL PERU	44	0,63
MOVIMIENTO SOCIAL INDEPENDIENTE / RECAMBIO	32	0,46
MOVIMIENTO INDEPENDIENTE NUEVO PERU	20	0,29
MOVIMIENTO CIVICO NACIONAL OBRAS	17	0,24
FRENTE INDEPENDIENTE DE RECONCILIACION NACIONAL	16	0,23
PARTIDO REFORMISTA DEL PERU	14	0,20
PERU AL 2000 / FRENATRACA	13	0,19
APERTURA PARA EL DESARROLLO NACIONAL / P.S.	10	0,14
MOVIMIENTO INDEPENDIENTE INCA	5	0,07
ALTERNATIVA PERU PUMA	4	0,06
VALIDOS	6.999	53,16
NULOS	2.517	19,12
BLANCOS	3.649	27,72
EMITIDOS	13.165	60,81
ABSTENCION	8.483	39,19
ELECTORES	21.648	

Resultados Provinciales

Casma

RESULTADOS PRESIDENCIALES

AGRUPACION	VOTACION	%
CAMBIO 90 / NUEVA MAYORIA	8.033	62,86
UNION POR EL PERU	2.206	17,26
PARTIDO APRISTA PERUANO	1.357	10,62
CODE / PAIS POSIBLE	607	4,75
PARTIDO ACCION POPULAR	277	2,17
FRENTE POPULAR AGRICOLA FIA DEL PERU	81	0,63
MOVIMIENTO CIVICO NACIONAL OBRAS	73	0,57
IZQUIERDA UNIDA	45	0,35
PARTIDO REFORMISTA DEL PERU	44	0,34
MOVIMIENTO INDEPENDIENTE NUEVO PERU	18	0,14
PAZ Y DESARROLLO	12	0,09
PERU AL 2000 / FRENATRACA	12	0,09
FRENTE INDEPENDIENTE DE RECONCILIACION NACIONAL	8	0,06
ALTERNATIVA PERU PUMA	7	0,05
VALIDOS	12.780	80,92
NULOS	1.336	8,46
BLANCOS	1.677	10,62
EMITIDOS	15.793	80,01
ABSTENCION	3.947	19,99
ELECTORES	19.740	

RESULTADOS DE CONGRESO

AGRUPACION	VOTACION	%
CAMBIO 90 / NUEVA MAYORIA	4.723	54,18
PARTIDO APRISTA PERUANO	1.179	13,53
UNION POR EL PERU	944	10,83
CODE / PAIS POSIBLE	502	5,76
FRENTE INDEPENDIENTE MORALIZADOR	297	3,41
PARTIDO ACCION POPULAR	280	3,21
RENOVACION	190	2,18
IZQUIERDA UNIDA	145	1,66
PARTIDO POPULAR CRISTIANO	133	1,53
FRENTE POPULAR AGRICOLA FIA DEL PERU	102	1,17
MOVIMIENTO INDEPENDIENTE AGRARIO	68	0,78
MOVIMIENTO CIVICO NACIONAL OBRAS	47	0,54
PERU AL 2000 / FRENATRACA	35	0,40
MOVIMIENTO INDEPENDIENTE NUEVO PERU	35	0,40
FRENTE INDEPENDIENTE DE RECONCILIACION NACIONAL	10	0,11
APERTURA PARA EL DESARROLLO NACIONAL / P.S.	8	0,09
ALTERNATIVA PERU PUMA	7	0,08
PARTIDO REFORMISTA DEL PERU	7	0,08
MOVIMIENTO SOCIAL INDEPENDIENTE / RECAMBIO	3	0,03
MOVIMIENTO INDEPENDIENTE INCA	2	0,02
VALIDOS	8.717	63,63
NULOS	4.001	29,21
BLANCOS	981	7,16
EMITIDOS	13.699	69,40
ABSTENCION	6.041	30,60
ELECTORES	19.740	

Elecciones Generales 1995

Corongo

RESULTADOS PRESIDENCIALES

AGRUPACION	VOTACION	%
CAMBIO 90 / NUEVA MAYORIA	846	60,47
UNION POR EL PERU	266	19,01
CODE / PAIS POSIBLE	177	12,65
PARTIDO ACCION POPULAR	56	4,00
PARTIDO APRISTA PERUANO	21	1,50
IZQUIERDA UNIDA	7	0,50
MOVIMIENTO INDEPENDIENTE NUEVO PERU	5	0,36
PARTIDO REFORMISTA DEL PERU	5	0,36
PAZ Y DESARROLLO	4	0,29
ALTERNATIVA PERU PUMA	4	0,29
FRENTE POPULAR AGRICOLA FIA DEL PERU	3	0,21
MOVIMIENTO CIVICO NACIONAL OBRAS	2	0,14
PERU AL 2000 / FRENATRACA	2	0,14
FRENTE INDEPENDIENTE DE RECONCILIACION NACIONAL	1	0,07
VALIDOS	1.399	67,49
NULOS	249	12,01
BLANCOS	425	20,50
EMITIDOS	2.073	57,50
ABSTENCION	1.532	42,50
ELECTORES	3.605	

RESULTADOS DE CONGRESO

AGRUPACION	VOTACION	%
CAMBIO 90 / NUEVA MAYORIA	629	55,57
UNION POR EL PERU	219	19,35
CODE / PAIS POSIBLE	144	12,72
PARTIDO ACCION POPULAR	78	6,89
PARTIDO APRISTA PERUANO	37	3,27
IZQUIERDA UNIDA	9	0,80
MOVIMIENTO INDEPENDIENTE NUEVO PERU	3	0,27
PERU AL 2000 / FRENATRACA	3	0,27
PARTIDO POPULAR CRISTIANO	2	0,18
FRENTE INDEPENDIENTE MORALIZADOR	2	0,18
RENOVACION	2	0,18
ALTERNATIVA PERU PUMA	1	0,09
FRENTE POPULAR AGRICOLA FIA DEL PERU	1	0,09
MOVIMIENTO CIVICO NACIONAL OBRAS	1	0,09
FRENTE INDEPENDIENTE DE RECONCILIACION NACIONAL	1	0,09
APERTURA PARA EL DESARROLLO NACIONAL / P.S.	0	0,00
MOVIMIENTO INDEPENDIENTE INCA	0	0,00
MOVIMIENTO INDEPENDIENTE AGRARIO	0	0,00
PARTIDO REFORMISTA DEL PERU	0	0,00
MOVIMIENTO SOCIAL INDEPENDIENTE / RECAMBIO	0	0,00
VALIDOS	1.132	66,71
NULOS	165	9,72
BLANCOS	400	23,57
EMITIDOS	1.697	47,07
ABSTENCION	1.908	52,93
ELECTORES	3.605	

Resultados Provinciales

Huaylas

RESULTADOS PRESIDENCIALES

AGRUPACION	VOTACION	%
CAMBIO 90 / NUEVA MAYORIA	7.977	73,48
UNION POR EL PERU	1.274	11,74
CODE / PAIS POSIBLE	696	6,41
PARTIDO ACCION POPULAR	409	3,77
PARTIDO APRISTA PERUANO	300	2,76
IZQUIERDA UNIDA	65	0,60
MOVIMIENTO CIVICO NACIONAL OBRAS	35	0,32
PERU AL 2000 / FRENATRACA	18	0,17
FRENTE POPULAR AGRICOLA FIA DEL PERU	17	0,16
MOVIMIENTO INDEPENDIENTE NUEVO PERU	17	0,16
PAZ Y DESARROLLO	16	0,15
PARTIDO REFORMISTA DEL PERU	12	0,11
FRENTE INDEPENDIENTE DE RECONCILIACION NACIONAL	11	0,10
ALTERNATIVA PERU PUMA	9	0,08
VALIDOS	10.856	68,15
NULOS	2.624	16,47
BLANCOS	2.449	15,37
EMITIDOS	15.929	69,43
ABSTENCION	7.014	30,57
ELECTORES	22.943	

RESULTADOS DE CONGRESO

AGRUPACION	VOTACION	%
CAMBIO 90 / NUEVA MAYORIA	5.265	62,10
PARTIDO ACCION POPULAR	1.182	13,94
UNION POR EL PERU	712	8,40
CODE / PAIS POSIBLE	429	5,06
PARTIDO APRISTA PERUANO	285	3,36
MOVIMIENTO INDEPENDIENTE AGRARIO	128	1,51
FRENTE INDEPENDIENTE MORALIZADOR	117	1,38
RENOVACION	101	1,19
IZQUIERDA UNIDA	95	1,12
PARTIDO POPULAR CRISTIANO	72	0,85
MOVIMIENTO CIVICO NACIONAL OBRAS	24	0,28
MOVIMIENTO INDEPENDIENTE NUEVO PERU	13	0,15
PARTIDO REFORMISTA DEL PERU	13	0,15
MOVIMIENTO INDEPENDIENTE INCA	12	0,14
FRENTE POPULAR AGRICOLA FIA DEL PERU	10	0,12
PERU AL 2000 / FRENATRACA	8	0,09
FRENTE INDEPENDIENTE DE RECONCILIACION NACIONAL	7	0,08
ALTERNATIVA PERU PUMA	4	0,05
APERTURA PARA EL DESARROLLO NACIONAL / PS.	1	0,01
MOVIMIENTO SOCIAL INDEPENDIENTE / RECAMBIO	0	0,00
VALIDOS	8.478	67,26
NULOS	2.509	19,90
BLANCOS	1.618	12,84
EMITIDOS	12.605	54,94
ABSTENCION	9.888	43,10
ELECTORES	22.943	

Elecciones Generales 1995

Huari

RESULTADOS PRESIDENCIALES

AGRUPACION	VOTACION	%
CAMBIO 90 / NUEVA MAYORIA	8.771	73,53
CODE / PAIS POSIBLE	1.601	13,42
UNION POR EL PERU	774	6,49
PARTIDO APRISTA PERUANO	250	2,10
IZQUIERDA UNIDA	203	1,70
PARTIDO ACCION POPULAR	123	1,03
FRENTE POPULAR AGRICOLA FIA DEL PERU	40	0,34
PERU AL 2000 / FRENATRACA	37	0,31
PARTIDO REFORMISTA DEL PERU	30	0,25
MOVIMIENTO INDEPENDIENTE NUEVO PERU	27	0,23
MOVIMIENTO CIVICO NACIONAL OBRAS	22	0,18
FRENTE INDEPENDIENTE DE RECONCILIACION NACIONAL	20	0,17
PAZ Y DESARROLLO	17	0,14
ALTERNATIVA PERU PUMA	14	0,12
VALIDOS	11.929	64,50
NULOS	3.077	16,64
BLANCOS	3.488	18,86
EMITIDOS	18.494	54,59
ABSTENCION	15.381	45,41
ELECTORES	33.875	

RESULTADOS DE CONGRESO

AGRUPACION	VOTACION	%
CAMBIO 90 / NUEVA MAYORIA	5.668	68,13
CODE / PAIS POSIBLE	1.391	16,72
UNION POR EL PERU	383	4,60
IZQUIERDA UNIDA	324	3,89
PARTIDO APRISTA PERUANO	187	2,25
PARTIDO ACCION POPULAR	170	2,04
PERU AL 2000 / FRENATRACA	32	0,38
FRENTE INDEPENDIENTE MORALIZADOR	28	0,34
MOVIMIENTO INDEPENDIENTE AGRARIO	23	0,28
FRENTE INDEPENDIENTE DE RECONCILIACION NACIONAL	22	0,26
FRENTE POPULAR AGRICOLA FIA DEL PERU	22	0,26
PARTIDO POPULAR CRISTIANO	19	0,23
MOVIMIENTO CIVICO NACIONAL OBRAS	15	0,18
MOVIMIENTO INDEPENDIENTE NUEVO PERU	12	0,14
RENOVACION	11	0,13
APERTURA PARA EL DESARROLLO NACIONAL / P.S.	4	0,05
PARTIDO REFORMISTA DEL PERU	4	0,05
ALTERNATIVA PERU PUMA	3	0,04
MOVIMIENTO INDEPENDIENTE INCA	2	0,02
MOVIMIENTO SOCIAL INDEPENDIENTE / RECAMBIO	0	0,00
VALIDOS	8.320	73,65
NULOS	1.555	13,76
BLANCOS	1.422	12,59
EMITIDOS	11.297	33,35
ABSTENCION	22.578	66,65
ELECTORES	33.875	

Resultados Provinciales

Mariscal Luzuriaga

RESULTADOS PRESIDENCIALES

AGRUPACION	VOTACION	%
CAMBIO 90 / NUEVA MAYORIA	1.402	50,52
UNION POR EL PERU	874	31,50
CODE / PAIS POSIBLE	256	9,23
PARTIDO APRISTA PERUANO	80	2,88
IZQUIERDA UNIDA	48	1,73
PARTIDO ACCION POPULAR	38	1,37
FRENTE POPULAR AGRICOLA FIA DEL PERU	18	0,65
FRENTE INDEPENDIENTE DE RECONCILIACION NACIONAL	14	0,50
PAZ Y DESARROLLO	12	0,43
MOVIMIENTO INDEPENDIENTE NUEVO PERU	10	0,36
PARTIDO REFORMISTA DEL PERU	9	0,32
MOVIMIENTO CIVICO NACIONAL OBRAS	8	0,29
ALTERNATIVA PERU PUMA	4	0,14
PERU AL 2000 / FRENATRACA	2	0,07
VALIDOS	2.775	58,78
NULOS	1.137	24,08
BLANCOS	809	17,14
EMITIDOS	4.721	62,70
ABSTENCION	2.809	37,30
ELECTORES	7.530	

RESULTADOS DE CONGRESO

AGRUPACION	VOTACION	%
CAMBIO 90 / NUEVA MAYORIA	618	40,47
UNION POR EL PERU	359	23,51
IZQUIERDA UNIDA	116	7,60
FRENTE POPULAR AGRICOLA FIA DEL PERU	114	7,47
PARTIDO APRISTA PERUANO	73	4,78
PARTIDO ACCION POPULAR	73	4,78
CODE / PAIS POSIBLE	72	4,72
FRENTE INDEPENDIENTE DE RECONCILIACION NACIONAL	42	2,75
APERTURA PARA EL DESARROLLO NACIONAL / P.S.	21	1,38
FRENTE INDEPENDIENTE MORALIZADOR	9	0,59
PARTIDO POPULAR CRISTIANO	7	0,46
PARTIDO REFORMISTA DEL PERU	6	0,39
MOVIMIENTO CIVICO NACIONAL OBRAS	4	0,26
RENOVACION	4	0,26
MOVIMIENTO SOCIAL INDEPENDIENTE / RECAMBIO	4	0,26
MOVIMIENTO INDEPENDIENTE NUEVO PERU	2	0,13
MOVIMIENTO INDEPENDIENTE AGRARIO	1	0,07
PERU AL 2000 / FRENATRACA	1	0,07
MOVIMIENTO INDEPENDIENTE INCA	1	0,07
ALTERNATIVA PERU PUMA	0	0,00
VALIDOS	1.527	76,97
NULOS	194	9,78
BLANCOS	263	13,26
EMITIDOS	1.984	26,35
ABSTENCION	5.546	73,65
ELECTORES	7.530	

Elecciones Generales 1995

Pallasca

RESULTADOS PRESIDENCIALES

AGRUPACION	VOTACION	%
CAMBIO 90 / NUEVA MAYORIA	2.514	45,99
CODE / PAIS POSIBLE	2.097	38,36
UNION POR EL PERU	424	7,76
PARTIDO APRISTA PERUANO	315	5,76
PARTIDO ACCION POPULAR	30	0,55
FRENTE POPULAR AGRICOLA FIA DEL PERU	24	0,44
IZQUIERDA UNIDA	12	0,22
PARTIDO REFORMISTA DEL PERU	11	0,20
PERU AL 2000 / FRENATRACA	11	0,20
MOVIMIENTO CIVICO NACIONAL OBRAS	8	0,15
ALTERNATIVA PERU PUMA	7	0,13
PAZ Y DESARROLLO	6	0,11
MOVIMIENTO INDEPENDIENTE NUEVO PERU	6	0,11
FRENTE INDEPENDIENTE DE RECONCILIACION NACIONAL	2	0,04
VALIDOS	5.467	72,05
NULOS	1.005	13,24
BLANCOS	1.116	14,71
EMITIDOS	7.588	60,82
ABSTENCION	4.888	39,18
ELECTORES	12.476	

RESULTADOS DE CONGRESO

AGRUPACION	VOTACION	%
CODE / PAIS POSIBLE	2.667	50,75
CAMBIO 90 / NUEVA MAYORIA	1.835	34,92
PARTIDO APRISTA PERUANO	301	5,73
UNION POR EL PERU	270	5,14
PARTIDO REFORMISTA DEL PERU	34	0,65
PARTIDO ACCION POPULAR	33	0,63
PARTIDO POPULAR CRISTIANO	23	0,44
FRENTE POPULAR AGRICOLA FIA DEL PERU	16	0,30
MOVIMIENTO INDEPENDIENTE NUEVO PERU	14	0,27
IZQUIERDA UNIDA	12	0,23
MOVIMIENTO INDEPENDIENTE AGRARIO	10	0,19
RENOVACION	10	0,19
FRENTE INDEPENDIENTE MORALIZADOR	9	0,17
ALTERNATIVA PERU PUMA	6	0,11
MOVIMIENTO CIVICO NACIONAL OBRAS	6	0,11
MOVIMIENTO INDEPENDIENTE INCA	3	0,06
PERU AL 2000 / FRENATRACA	2	0,04
APERTURA PARA EL DESARROLLO NACIONAL / P.S.	2	0,04
FRENTE INDEPENDIENTE DE RECONCILIACION NACIONAL	2	0,04
MOVIMIENTO SOCIAL INDEPENDIENTE / RECAMBIO	0	0,00
VALIDOS	5.255	78,22
NULOS	727	10,82
BLANCOS	736	10,96
EMITIDOS	6.718	53,85
ABSTENCION	5.758	46,15
ELECTORES	12.476	

Resultados Provinciales

Pomabamba

RESULTADOS PRESIDENCIALES

AGRUPACION	VOTACION	%
CAMBIO 90 / NUEVA MAYORIA	2.167	50,64
UNION POR EL PERU	1.269	29,66
PARTIDO APRISTA PERUANO	211	4,93
PARTIDO ACCION POPULAR	197	4,60
CODE / PAIS POSIBLE	189	4,42
IZQUIERDA UNIDA	124	2,90
MOVIMIENTO CIVICO NACIONAL OBRAS	32	0,75
MOVIMIENTO INDEPENDIENTE NUEVO PERU	28	0,65
PAZ Y DESARROLLO	18	0,42
PARTIDO REFORMISTA DEL PERU	12	0,28
PERU AL 2000 / FRENATRACA	10	0,23
FRENTE INDEPENDIENTE DE RECONCILIACION NACIONAL	8	0,19
FRENTE POPULAR AGRICOLA FIA DEL PERU	7	0,16
ALTERNATIVA PERU PUMA	7	0,16
VALIDOS	4.279	64,21
NULOS	1.279	19,19
BLANCOS	1.106	16,60
EMITIDOS	6.664	62,29
ABSTENCION	4.034	37,71
ELECTORES	10.698	

RESULTADOS DE CONGRESO

AGRUPACION	VOTACION	%
CAMBIO 90 / NUEVA MAYORIA	1.172	38,40
UNION POR EL PERU	731	23,95
IZQUIERDA UNIDA	369	12,09
PARTIDO ACCION POPULAR	218	7,14
PARTIDO APRISTA PERUANO	186	6,09
CODE / PAIS POSIBLE	117	3,83
FRENTE POPULAR AGRICOLA FIA DEL PERU	59	1,93
FRENTE INDEPENDIENTE MORALIZADOR	48	1,57
FRENTE INDEPENDIENTE DE RECONCILIACION NACIONAL	39	1,28
MOVIMIENTO CIVICO NACIONAL OBRAS	34	1,11
MOVIMIENTO INDEPENDIENTE NUEVO PERU	26	0,85
PERU AL 2000 / FRENATRACA	19	0,62
PARTIDO POPULAR CRISTIANO	13	0,43
RENOVACION	8	0,26
MOVIMIENTO INDEPENDIENTE AGRARIO	5	0,16
ALTERNATIVA PERU PUMA	4	0,13
APERTURA PARA EL DESARROLLO NACIONAL / P.S.	2	0,07
MOVIMIENTO INDEPENDIENTE INCA	2	0,07
MOVIMIENTO SOCIAL INDEPENDIENTE / RECAMBIO	0	0,00
PARTIDO REFORMISTA DEL PERU	0	0,00
VALIDOS	3.052	76,76
NULOS	338	8,50
BLANCOS	586	14,74
EMITIDOS	3.976	37,17
ABSTENCION	6.722	62,83
ELECTORES	10.698	

Elecciones Generales 1995

Recuay

RESULTADOS PRESIDENCIALES

AGRUPACION	VOTACION	%
CAMBIO 90 / NUEVA MAYORIA	3.745	68,73
UNION POR EL PERU	749	13,75
CODE / PAIS POSIBLE	580	10,64
PARTIDO APRISTA PERUANO	175	3,21
PARTIDO ACCION POPULAR	74	1,36
IZQUIERDA UNIDA	54	0,99
MOVIMIENTO CIVICO NACIONAL OBRAS	21	0,39
FRENTE POPULAR AGRICOLA FIA DEL PERU	12	0,22
PERU AL 2000 / FRENATRACA	11	0,20
FRENTE INDEPENDIENTE DE RECONCILIACION NACIONAL	10	0,18
PARTIDO REFORMISTA DEL PERU	7	0,13
PAZ Y DESARROLLO	5	0,09
MOVIMIENTO INDEPENDIENTE NUEVO PERU	3	0,06
ALTERNATIVA PERU PUMA	3	0,06
VALIDOS	5.449	76,20
NULOS	767	10,73
BLANCOS	935	13,08
EMITIDOS	7.151	60,55
ABSTENCION	4.659	39,45
ELECTORES	11.810	

RESULTADOS DE CONGRESO

AGRUPACION	VOTACION	%
CAMBIO 90 / NUEVA MAYORIA	2.235	58,78
UNION POR EL PERU	436	11,47
CODE / PAIS POSIBLE	317	8,34
IZQUIERDA UNIDA	296	7,79
PARTIDO APRISTA PERUANO	154	4,05
PARTIDO ACCION POPULAR	108	2,84
APERTURA PARA EL DESARROLLO NACIONAL / P.S.	69	1,81
FRENTE INDEPENDIENTE DE RECONCILIACION NACIONAL	54	1,42
FRENTE INDEPENDIENTE MORALIZADOR	44	1,16
PARTIDO POPULAR CRISTIANO	23	0,60
MOVIMIENTO CIVICO NACIONAL OBRAS	16	0,42
RENOVACION	10	0,26
MOVIMIENTO INDEPENDIENTE AGRARIO	8	0,21
FRENTE POPULAR AGRICOLA FIA DEL PERU	7	0,18
PERU AL 2000 / FRENATRACA	7	0,18
MOVIMIENTO SOCIAL INDEPENDIENTE / RECAMBIO	6	0,16
MOVIMIENTO INDEPENDIENTE NUEVO PERU	5	0,13
ALTERNATIVA PERU PUMA	3	0,08
PARTIDO REFORMISTA DEL PERU	3	0,08
MOVIMIENTO INDEPENDIENTE INCA	1	0,03
VALIDOS	3.802	70,30
NULOS	784	14,50
BLANCOS	822	15,20
EMITIDOS	5.408	45,79
ABSTENCION	6.402	54,21
ELECTORES	11.810	

Resultados Provinciales

Santa

RESULTADOS PRESIDENCIALES

AGRUPACION	VOTACION	%
CAMBIO 90 / NUEVA MAYORIA	73.913	54,91
UNION POR EL PERU	26.141	19,42
PARTIDO APRISTA PERUANO	19.033	14,14
CODE / PAIS POSIBLE	12.062	8,96
FRENTE POPULAR AGRICOLA FIA DEL PERU	1.046	0,78
PARTIDO ACCION POPULAR	716	0,53
MOVIMIENTO CIVICO NACIONAL OBRAS	473	0,35
IZQUIERDA UNIDA	415	0,31
PERU AL 2000 / FRENATRACA	315	0,23
MOVIMIENTO INDEPENDIENTE NUEVO PERU	134	0,10
PARTIDO REFORMISTA DEL PERU	130	0,10
PAZ Y DESARROLLO	97	0,07
FRENTE INDEPENDIENTE DE RECONCILIACION NACIONAL	72	0,05
ALTERNATIVA PERU PUMA	59	0,04
VALIDOS	134.606	87,06
NULOS	7.382	4,77
BLANCOS	12.625	8,17
EMITIDOS	154.613	74,78
ABSTENCION	52.155	25,22
ELECTORES	206.768	

RESULTADOS DE CONGRESO

AGRUPACION	VOTACION	%
CAMBIO 90 / NUEVA MAYORIA	46.477	43,31
PARTIDO APRISTA PERUANO	21.453	19,99
UNION POR EL PERU	10.773	10,04
CODE / PAIS POSIBLE	7.937	7,40
MOVIMIENTO INDEPENDIENTE AGRARIO	4.193	3,91
IZQUIERDA UNIDA	3.560	3,32
PARTIDO POPULAR CRISTIANO	3.277	3,05
FRENTE INDEPENDIENTE MORALIZADOR	3.188	2,97
RENOVACION	1.709	1,59
FRENTE POPULAR AGRICOLA FIA DEL PERU	1.126	1,05
PARTIDO ACCION POPULAR	1.076	1,00
MOVIMIENTO CIVICO NACIONAL OBRAS	806	0,75
MOVIMIENTO INDEPENDIENTE NUEVO PERU	542	0,51
PARTIDO REFORMISTA DEL PERU	330	0,31
FRENTE INDEPENDIENTE DE RECONCILIACION NACIONAL	209	0,19
PERU AL 2000 / FRENATRACA	200	0,19
MOVIMIENTO SOCIAL INDEPENDIENTE / RECAMBIO	177	0,16
APERTURA PARA EL DESARROLLO NACIONAL / P.S.	132	0,12
MOVIMIENTO INDEPENDIENTE INCA	75	0,07
ALTERNATIVA PERU PUMA	70	0,07
VALIDOS	107.310	71,72
NULOS	33.548	22,42
BLANCOS	8.771	5,86
EMITIDOS	149.629	72,37
ABSTENCION	57.139	27,63
ELECTORES	206.768	

Elecciones Generales 1995

Sihuas

RESULTADOS PRESIDENCIALES

AGRUPACION	VOTACION	%
CAMBIO 90 / NUEVA MAYORIA	2.796	61,95
UNION POR EL PERU	1.045	23,16
CODE / PAIS POSIBLE	263	5,83
PARTIDO APRISTA PERUANO	158	3,50
IZQUIERDA UNIDA	78	1,73
PARTIDO ACCION POPULAR	50	1,11
FRENTE POPULAR AGRICOLA FIA DEL PERU	27	0,60
PARTIDO REFORMISTA DEL PERU	25	0,55
PAZ Y DESARROLLO	17	0,38
MOVIMIENTO INDEPENDIENTE NUEVO PERU	17	0,38
MOVIMIENTO CIVICO NACIONAL OBRAS	14	0,31
PERU AL 2000 / FRENATRACA	10	0,22
ALTERNATIVA PERU PUMA	9	0,20
FRENTE INDEPENDIENTE DE RECONCILIACION NACIONAL	4	0,09
VALIDOS	4.513	59,30
NULOS	1.391	18,28
BLANCOS	1.706	22,42
EMITIDOS	7.610	56,94
ABSTENCION	5.755	43,06
ELECTORES	13.365	

RESULTADOS DE CONGRESO

AGRUPACION	VOTACION	%
CAMBIO 90 / NUEVA MAYORIA	2.676	65,30
UNION POR EL PERU	749	18,28
CODE / PAIS POSIBLE	178	4,34
IZQUIERDA UNIDA	163	3,98
PARTIDO APRISTA PERUANO	138	3,37
PARTIDO ACCION POPULAR	57	1,39
MOVIMIENTO SOCIAL INDEPENDIENTE / RECAMBIO	53	1,29
FRENTE POPULAR AGRICOLA FIA DEL PERU	22	0,54
MOVIMIENTO INDEPENDIENTE INCA	18	0,44
MOVIMIENTO INDEPENDIENTE NUEVO PERU	13	0,32
MOVIMIENTO CIVICO NACIONAL OBRAS	6	0,15
RENOVACION	5	0,12
MOVIMIENTO INDEPENDIENTE AGRARIO	5	0,12
PARTIDO REFORMISTA DEL PERU	4	0,10
FRENTE INDEPENDIENTE MORALIZADOR	4	0,10
ALTERNATIVA PERU PUMA	3	0,07
PARTIDO POPULAR CRISTIANO	2	0,05
PERU AL 2000 / FRENATRACA	1	0,02
APERTURA PARA EL DESARROLLO NACIONAL / P.S.	1	0,02
FRENTE INDEPENDIENTE DE RECONCILIACION NACIONAL	0	0,00
VALIDOS	4.098	72,06
NULOS	478	8,41
BLANCOS	1.111	19,54
EMITIDOS	5.687	42,55
ABSTENCION	7.678	57,45
ELECTORES	13.365	

Resultados Provinciales

Yungay

RESULTADOS PRESIDENCIALES

AGRUPACION	VOTACION	%
CAMBIO 90 / NUEVA MAYORIA	7.683	72,09
CODE / PAIS POSIBLE	1.259	11,81
UNION POR EL PERU	859	8,06
PARTIDO APRISTA PERUANO	370	3,47
PARTIDO ACCION POPULAR	199	1,87
IZQUIERDA UNIDA	60	0,56
FRENTE POPULAR AGRICOLA FIA DEL PERU	55	0,52
MOVIMIENTO CIVICO NACIONAL OBRAS	42	0,39
PARTIDO REFORMISTA DEL PERU	28	0,26
PAZ Y DESARROLLO	26	0,24
PERU AL 2000 / FRENATRACA	21	0,20
FRENTE INDEPENDIENTE DE RECONCILIACION NACIONAL	20	0,19
MOVIMIENTO INDEPENDIENTE NUEVO PERU	20	0,19
ALTERNATIVA PERU PUMA	16	0,15
VALIDOS	10.658	65,63
NULOS	2.886	17,77
BLANCOS	2.695	16,60
EMITIDOS	16.239	68,52
ABSTENCION	7.461	31,48
ELECTORES	23.700	

RESULTADOS DE CONGRESO

AGRUPACION	VOTACION	%
CAMBIO 90 / NUEVA MAYORIA	4.773	63,45
CODE / PAIS POSIBLE	846	11,25
UNION POR EL PERU	516	6,86
PARTIDO ACCION POPULAR	381	5,06
PARTIDO APRISTA PERUANO	326	4,33
MOVIMIENTO INDEPENDIENTE AGRARIO	134	1,78
IZQUIERDA UNIDA	122	1,62
FRENTE INDEPENDIENTE MORALIZADOR	119	1,58
RENOVACION	93	1,24
FRENTE INDEPENDIENTE DE RECONCILIACION NACIONAL	61	0,81
PARTIDO POPULAR CRISTIANO	31	0,41
FRENTE POPULAR AGRICOLA FIA DEL PERU	31	0,41
MOVIMIENTO CIVICO NACIONAL OBRAS	26	0,35
PARTIDO REFORMISTA DEL PERU	18	0,24
APERTURA PARA EL DESARROLLO NACIONAL / P.S.	15	0,20
MOVIMIENTO INDEPENDIENTE NUEVO PERU	12	0,16
PERU AL 2000 / FRENATRACA	9	0,12
MOVIMIENTO INDEPENDIENTE INCA	6	0,08
ALTERNATIVA PERU PUMA	2	0,03
MOVIMIENTO SOCIAL INDEPENDIENTE / RECAMBIO	2	0,03
VALIDOS	7.523	64,79
NULOS	1.741	14,99
BLANCOS	2.347	20,21
EMITIDOS	11.611	48,99
ABSTENCION	12.089	51,01
ELECTORES	23.700	

Elecciones Generales 1995

Antonio Raymondi

RESULTADOS PRESIDENCIALES

AGRUPACION	VOTACION	%
CAMBIO 90 / NUEVA MAYORIA	1.766	58,44
CODE / PAIS POSIBLE	916	30,31
UNION POR EL PERU	147	4,86
IZQUIERDA UNIDA	69	2,28
PARTIDO ACCION POPULAR	59	1,95
PARTIDO APRISTA PERUANO	18	0,60
FRENTE POPULAR AGRICOLA FIA DEL PERU	14	0,46
MOVIMIENTO INDEPENDIENTE NUEVO PERU	13	0,43
PERU AL 2000 / FRENATRACA	7	0,23
ALTERNATIVA PERU PUMA	4	0,13
PARTIDO REFORMISTA DEL PERU	3	0,10
FRENTE INDEPENDIENTE DE RECONCILIACION NACIONAL	3	0,10
PAZ Y DESARROLLO	2	0,07
MOVIMIENTO CIVICO NACIONAL OBRAS	1	0,03
VALIDOS	3.022	64,78
NULOS	570	12,22
BLANCOS	1.073	23,00
EMITIDOS	4.665	54,84
ABSTENCION	3.841	45,16
ELECTORES	8.506	

RESULTADOS DE CONGRESO

AGRUPACION	VOTACION	%
CAMBIO 90 / NUEVA MAYORIA	1.241	52,85
CODE / PAIS POSIBLE	651	27,73
IZQUIERDA UNIDA	249	10,60
UNION POR EL PERU	82	3,49
PARTIDO ACCION POPULAR	53	2,26
FRENTE POPULAR AGRICOLA FIA DEL PERU	16	0,68
MOVIMIENTO INDEPENDIENTE NUEVO PERU	16	0,68
PARTIDO APRISTA PERUANO	14	0,60
FRENTE INDEPENDIENTE MORALIZADOR	5	0,21
MOVIMIENTO INDEPENDIENTE AGRARIO	4	0,17
PARTIDO REFORMISTA DEL PERU	4	0,17
ALTERNATIVA PERU PUMA	3	0,13
MOVIMIENTO CIVICO NACIONAL OBRAS	2	0,09
PERU AL 2000 / FRENATRACA	2	0,09
RENOVACION	2	0,09
MOVIMIENTO SOCIAL INDEPENDIENTE / RECAMBIO	2	0,09
APERTURA PARA EL DESARROLLO NACIONAL / P.S.	1	0,04
PARTIDO POPULAR CRISTIANO	1	0,04
FRENTE INDEPENDIENTE DE RECONCILIACION NACIONAL	0	0,00
MOVIMIENTO INDEPENDIENTE INCA	0	0,00
VALIDOS	2.348	56,71
NULOS	731	17,66
BLANCOS	1.061	25,63
EMITIDOS	4.140	48,67
ABSTENCION	4.366	51,33
ELECTORES	8.506	

Resultados Provinciales

Carlos Fermín Fitzcarrald

RESULTADOS PRESIDENCIALES

AGRUPACION	VOTACION	%
CAMBIO 90 / NUEVA MAYORIA	1.839	71,98
PARTIDO ACCION POPULAR	174	6,81
UNION POR EL PERU	170	6,65
CODE / PAIS POSIBLE	159	6,22
IZQUIERDA UNIDA	62	2,43
PARTIDO APRISTA PERUANO	52	2,04
FRENTE POPULAR AGRICOLA FIA DEL PERU	22	0,86
FRENTE INDEPENDIENTE DE RECONCILIACION NACIONAL	18	0,70
PERU AL 2000 / FRENATRACA	14	0,55
MOVIMIENTO INDEPENDIENTE NUEVO PERU	12	0,47
PAZ Y DESARROLLO	11	0,43
MOVIMIENTO CIVICO NACIONAL OBRAS	10	0,39
PARTIDO REFORMISTA DEL PERU	9	0,35
ALTERNATIVA PERU PUMA	3	0,12
VALIDOS	2.555	51,69
NULOS	1.274	25,77
BLANCOS	1.114	22,54
EMITIDOS	4.943	51,53
ABSTENCION	4.649	48,47
ELECTORES	9.592	

RESULTADOS DE CONGRESO

AGRUPACION	VOTACION	%
CAMBIO 90 / NUEVA MAYORIA	1.140	61,92
PARTIDO ACCION POPULAR	247	13,42
CODE / PAIS POSIBLE	142	7,71
UNION POR EL PERU	98	5,32
IZQUIERDA UNIDA	90	4,89
PARTIDO APRISTA PERUANO	41	2,23
APERTURA PARA EL DESARROLLO NACIONAL / P.S.	25	1,36
PERU AL 2000 / FRENATRACA	14	0,76
MOVIMIENTO INDEPENDIENTE NUEVO PERU	8	0,43
PARTIDO POPULAR CRISTIANO	8	0,43
FRENTE POPULAR AGRICOLA FIA DEL PERU	8	0,43
MOVIMIENTO CIVICO NACIONAL OBRAS	7	0,38
MOVIMIENTO INDEPENDIENTE AGRARIO	3	0,16
MOVIMIENTO SOCIAL INDEPENDIENTE / RECAMBIO	2	0,11
ALTERNATIVA PERU PUMA	2	0,11
FRENTE INDEPENDIENTE MORALIZADOR	2	0,11
FRENTE INDEPENDIENTE DE RECONCILIACION NACIONAL	1	0,05
RENOVACION	1	0,05
PARTIDO REFORMISTA DEL PERU	1	0,05
MOVIMIENTO INDEPENDIENTE INCA	1	0,05
VALIDOS	1.841	61,41
NULOS	579	19,31
BLANCOS	578	19,28
EMITIDOS	2.998	31,26
ABSTENCION	6.594	68,74
ELECTORES	9.592	

Elecciones Generales 1995

Asunción

RESULTADOS PRESIDENCIALES

AGRUPACION	VOTACION	%
CAMBIO 90 / NUEVA MAYORIA	1.356	67,20
PARTIDO ACCION POPULAR	223	11,05
UNION POR EL PERU	193	9,56
IZQUIERDA UNIDA	93	4,61
CODE / PAIS POSIBLE	85	4,21
PARTIDO APRISTA PERUANO	36	1,78
PAZ Y DESARROLLO	9	0,45
PERU AL 2000 / FRENATRACA	6	0,30
MOVIMIENTO CIVICO NACIONAL OBRAS	5	0,25
MOVIMIENTO INDEPENDIENTE NUEVO PERU	5	0,25
ALTERNATIVA PERU PUMA	2	0,10
PARTIDO REFORMISTA DEL PERU	2	0,10
FRENTE POPULAR AGRICOLA FIA DEL PERU	2	0,10
FRENTE INDEPENDIENTE DE RECONCILIACION NACIONAL	1	0,05
VALIDOS	2.018	65,80
NULOS	654	21,32
BLANCOS	395	12,88
EMITIDOS	3.067	62,12
ABSTENCION	1.870	37,88
ELECTORES	4.937	

RESULTADOS DE CONGRESO

AGRUPACION	VOTACION	%
PARTIDO ACCION POPULAR	1.192	66,48
CAMBIO 90 / NUEVA MAYORIA	434	24,21
IZQUIERDA UNIDA	70	3,90
UNION POR EL PERU	54	3,01
CODE / PAIS POSIBLE	18	1,00
PARTIDO APRISTA PERUANO	14	0,78
APERTURA PARA EL DESARROLLO NACIONAL / P.S.	5	0,28
FRENTE INDEPENDIENTE DE RECONCILIACION NACIONAL	3	0,17
ALTERNATIVA PERU PUMA	1	0,06
FRENTE POPULAR AGRICOLA FIA DEL PERU	1	0,06
MOVIMIENTO CIVICO NACIONAL OBRAS	1	0,06
PARTIDO POPULAR CRISTIANO	0	0,00
MOVIMIENTO INDEPENDIENTE NUEVO PERU	0	0,00
MOVIMIENTO INDEPENDIENTE INCA	0	0,00
RENOVACION	0	0,00
MOVIMIENTO INDEPENDIENTE AGRARIO	0	0,00
PERU AL 2000 / FRENATRACA	0	0,00
FRENTE INDEPENDIENTE MORALIZADOR	0	0,00
PARTIDO REFORMISTA DEL PERU	0	0,00
MOVIMIENTO SOCIAL INDEPENDIENTE / RECAMBIO	0	0,00
VALIDOS	1.793	84,50
NULOS	245	11,55
BLANCOS	84	3,96
EMITIDOS	2.122	42,98
ABSTENCION	2.815	57,02
ELECTORES	4.937	

Resultados Provinciales

Huarmey

RESULTADOS PRESIDENCIALES

AGRUPACION	VOTACION	%
CAMBIO 90 / NUEVA MAYORIA	5.181	67,46
UNION POR EL PERU	1.033	13,45
PARTIDO APRISTA PERUANO	619	8,06
PARTIDO ACCION POPULAR	310	4,04
CODE / PAIS POSIBLE	272	3,54
FRENTE POPULAR AGRICOLA FIA DEL PERU	107	1,39
MOVIMIENTO CIVICO NACIONAL OBRAS	78	1,02
IZQUIERDA UNIDA	29	0,38
PERU AL 2000 / FRENATRACA	18	0,23
PARTIDO REFORMISTA DEL PERU	9	0,12
MOVIMIENTO INDEPENDIENTE NUEVO PERU	9	0,12
FRENTE INDEPENDIENTE DE RECONCILIACION NACIONAL	7	0,09
ALTERNATIVA PERU PUMA	5	0,07
PAZ Y DESARROLLO	3	0,04
VALIDOS	7.680	80,28
NULOS	592	6,19
BLANCOS	1.295	13,54
EMITIDOS	9.567	71,93
ABSTENCION	3.734	28,07
ELECTORES	13.301	

RESULTADOS DE CONGRESO

AGRUPACION	VOTACION	%
CAMBIO 90 / NUEVA MAYORIA	3.995	57,97
PARTIDO APRISTA PERUANO	671	9,74
UNION POR EL PERU	541	7,85
PARTIDO ACCION POPULAR	379	5,50
CODE / PAIS POSIBLE	362	5,25
FRENTE INDEPENDIENTE MORALIZADOR	216	3,13
PARTIDO POPULAR CRISTIANO	198	2,87
FRENTE POPULAR AGRICOLA FIA DEL PERU	141	2,05
IZQUIERDA UNIDA	91	1,32
RENOVACION	90	1,31
MOVIMIENTO CIVICO NACIONAL OBRAS	63	0,91
MOVIMIENTO INDEPENDIENTE AGRARIO	62	0,90
PERU AL 2000 / FRENATRACA	31	0,45
MOVIMIENTO INDEPENDIENTE NUEVO PERU	17	0,25
APERTURA PARA EL DESARROLLO NACIONAL / P.S.	10	0,15
PARTIDO REFORMISTA DEL PERU	7	0,10
ALTERNATIVA PERU PUMA	6	0,09
MOVIMIENTO INDEPENDIENTE INCA	5	0,07
FRENTE INDEPENDIENTE DE RECONCILIACION NACIONAL	5	0,07
MOVIMIENTO SOCIAL INDEPENDIENTE / RECAMBIO	1	0,01
VALIDOS	6.891	71,00
NULOS	2.169	22,35
BLANCOS	645	6,65
EMITIDOS	9.705	72,96
ABSTENCION	3.596	27,04
ELECTORES	13.301	

Elecciones Generales 1995

Ocros

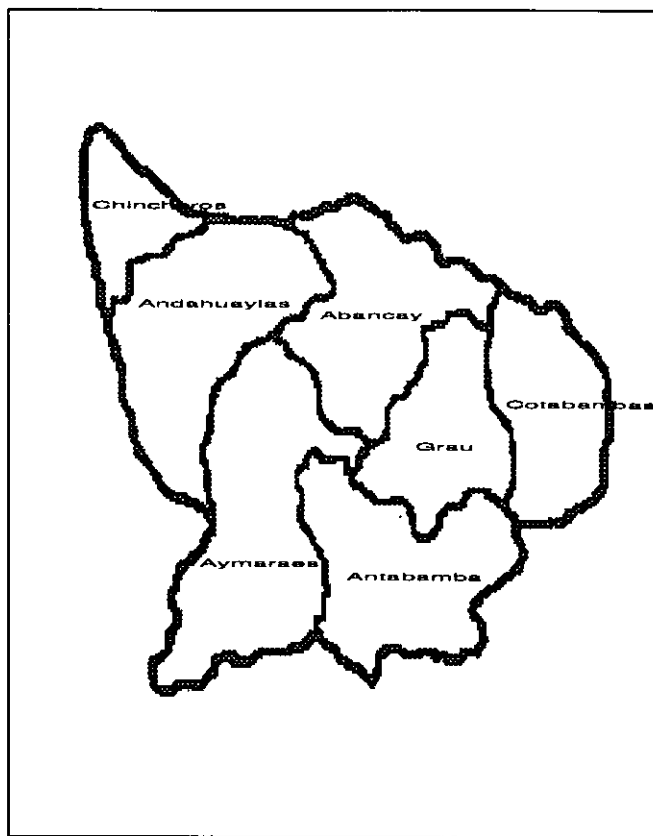
RESULTADOS PRESIDENCIALES

AGRUPACION	VOTACION	%
CAMBIO 90 / NUEVA MAYORIA	1.325	78,40
UNION POR EL PERU	269	15,92
CODE / PAIS POSIBLE	31	1,83
PARTIDO APRISTA PERUANO	17	1,01
PARTIDO ACCION POPULAR	12	0,71
FRENTE POPULAR AGRICOLA FIA DEL PERU	10	0,59
MOVIMIENTO CIVICO NACIONAL OBRAS	9	0,53
IZQUIERDA UNIDA	6	0,36
FRENTE INDEPENDIENTE DE RECONCILIACION NACIONAL	5	0,30
PAZ Y DESARROLLO	2	0,12
MOVIMIENTO INDEPENDIENTE NUEVO PERU	2	0,12
PARTIDO REFORMISTA DEL PERU	1	0,06
ALTERNATIVA PERU PUMA	1	0,06
PERU AL 2000 / FRENATRACA	0	0,00
VALIDOS	1.690	69,75
NULOS	324	13,37
BLANCOS	409	16,88
EMITIDOS	2.423	66,33
ABSTENCION	1.230	33,67
ELECTORES	3.653	

RESULTADOS DE CONGRESO

AGRUPACION	VOTACION	%
CAMBIO 90 / NUEVA MAYORIA	931	71,23
UNION POR EL PERU	213	16,30
MOVIMIENTO CIVICO NACIONAL OBRAS	50	3,83
CODE / PAIS POSIBLE	23	1,76
MOVIMIENTO SOCIAL INDEPENDIENTE / RECAMBIO	19	1,45
IZQUIERDA UNIDA	17	1,30
PARTIDO ACCION POPULAR	15	1,15
PARTIDO APRISTA PERUANO	13	0,99
FRENTE INDEPENDIENTE DE RECONCILIACION NACIONAL	10	0,77
MOVIMIENTO INDEPENDIENTE AGRARIO	5	0,38
FRENTE POPULAR AGRICOLA FIA DEL PERU	4	0,31
RENOVACION	4	0,31
PARTIDO POPULAR CRISTIANO	2	0,15
PARTIDO REFORMISTA DEL PERU	1	0,08
ALTERNATIVA PERU PUMA	0	0,00
APERTURA PARA EL DESARROLLO NACIONAL / P.S.	0	0,00
PERU AL 2000 / FRENATRACA	0	0,00
MOVIMIENTO INDEPENDIENTE INCA	0	0,00
MOVIMIENTO INDEPENDIENTE NUEVO PERU	0	0,00
FRENTE INDEPENDIENTE MORALIZADOR	0	0,00
VALIDOS	1.307	52,94
NULOS	935	37,87
BLANCOS	227	9,19
EMITIDOS	2.469	67,59
ABSTENCION	1.184	32,41
ELECTORES	3.653	

APURIMAC



PROVINCIA	Superficie	Población	Pob. Urb.	Electores
Abancay	3,447.13	95.092	52.495	36.888
Aymaraes	4,213.07	28.886	11.479	14.022
Andahuaylas	3,982.56	128.390	36.873	58.956
Antabamba	3,219.01	12.462	7.465	5.636
Cotabambas	2,589.59	42.008	7.695	9.168
Grau	2,197.66	26.678	8.202	11.569
Chincheros	1,246.77	48.481	7.500	19.907

Resultados Provinciales

Abancay

RESULTADOS PRESIDENCIALES

AGRUPACION	VOTACION	%
CAMBIO 90 / NUEVA MAYORIA	12.308	65,18
UNION POR EL PERU	4.289	22,71
PARTIDO APRISTA PERUANO	587	3,11
CODE / PAIS POSIBLE	468	2,48
FRENTE POPULAR AGRICOLA FIA DEL PERU	335	1,77
IZQUIERDA UNIDA	295	1,56
PARTIDO ACCION POPULAR	202	1,07
ALTERNATIVA PERU PUMA	151	0,80
MOVIMIENTO CIVICO NACIONAL OBRAS	70	0,37
PAZ Y DESARROLLO	51	0,27
PARTIDO REFORMISTA DEL PERU	42	0,22
FRENTE INDEPENDIENTE DE RECONCILIACION NACIONAL	35	0,19
PERU AL 2000 / FRENATRACA	32	0,17
MOVIMIENTO INDEPENDIENTE NUEVO PERU	17	0,09
VALIDOS	18.882	74,98
NULOS	2.252	8,94
BLANCOS	4.049	16,08
EMITIDOS	25.183	68,27
ABSTENCION	11.705	31,73
ELECTORES	36.888	

RESULTADOS DE CONGRESO

AGRUPACION	VOTACION	%
CAMBIO 90 / NUEVA MAYORIA	7.079	60,11
UNION POR EL PERU	2.450	20,80
PARTIDO APRISTA PERUANO	530	4,50
CODE / PAIS POSIBLE	434	3,69
IZQUIERDA UNIDA	258	2,19
FRENTE POPULAR AGRICOLA FIA DEL PERU	223	1,89
ALTERNATIVA PERU PUMA	178	1,51
RENOVACION	163	1,38
PARTIDO ACCION POPULAR	123	1,04
FRENTE INDEPENDIENTE MORALIZADOR	92	0,78
MOVIMIENTO CIVICO NACIONAL OBRAS	86	0,73
PARTIDO POPULAR CRISTIANO	77	0,65
PERU AL 2000 / FRENATRACA	18	0,15
FRENTE INDEPENDIENTE DE RECONCILIACION NACIONAL	14	0,12
MOVIMIENTO INDEPENDIENTE NUEVO PERU	11	0,09
MOVIMIENTO INDEPENDIENTE AGRARIO	10	0,08
APERTURA PARA EL DESARROLLO NACIONAL / P.S.	10	0,08
PARTIDO REFORMISTA DEL PERU	9	0,08
MOVIMIENTO INDEPENDIENTE INCA	6	0,05
MOVIMIENTO SOCIAL INDEPENDIENTE / RECAMBIO	6	0,05
VALIDOS	11.777	53,01
NULOS	8.305	37,38
BLANCOS	2.135	9,61
EMITIDOS	22.217	60,23
ABSTENCION	14.671	39,77
ELECTORES	36.888	

Elecciones Generales 1995

Aymaraes

RESULTADOS PRESIDENCIALES

AGRUPACION	VOTACION	%
CAMBIO 90 / NUEVA MAYORIA	2.931	71,66
UNION POR EL PERU	708	17,31
IZQUIERDA UNIDA	82	2,00
FRENTE POPULAR AGRICOLA FIA DEL PERU	71	1,74
ALTERNATIVA PERU PUMA	70	1,71
PARTIDO APRISTA PERUANO	66	1,61
CODE / PAIS POSIBLE	63	1,54
PERU AL 2000 / FRENATRACA	20	0,49
PARTIDO REFORMISTA DEL PERU	20	0,49
PARTIDO ACCION POPULAR	19	0,46
PAZ Y DESARROLLO	13	0,32
MOVIMIENTO CIVICO NACIONAL OBRAS	11	0,27
MOVIMIENTO INDEPENDIENTE NUEVO PERU	8	0,20
FRENTE INDEPENDIENTE DE RECONCILIACION NACIONAL	8	0,20
VALIDOS	4.090	56,04
NULOS	1.351	18,51
BLANCOS	1.857	25,45
EMITIDOS	7.298	52,05
ABSTENCION	6.724	47,95
ELECTORES	14.022	

RESULTADOS DE CONGRESO

AGRUPACION	VOTACION	%
CAMBIO 90 / NUEVA MAYORIA	2.256	70,85
UNION POR EL PERU	524	16,46
IZQUIERDA UNIDA	87	2,73
PARTIDO APRISTA PERUANO	65	2,04
FRENTE POPULAR AGRICOLA FIA DEL PERU	60	1,88
CODE / PAIS POSIBLE	56	1,76
ALTERNATIVA PERU PUMA	49	1,54
RENOVACION	23	0,72
PARTIDO ACCION POPULAR	21	0,66
PARTIDO POPULAR CRISTIANO	11	0,35
MOVIMIENTO INDEPENDIENTE NUEVO PERU	8	0,25
PERU AL 2000 / FRENATRACA	7	0,22
MOVIMIENTO CIVICO NACIONAL OBRAS	4	0,13
PARTIDO REFORMISTA DEL PERU	4	0,13
FRENTE INDEPENDIENTE DE RECONCILIACION NACIONAL	3	0,09
MOVIMIENTO INDEPENDIENTE INCA	2	0,06
FRENTE INDEPENDIENTE MORALIZADOR	2	0,06
APERTURA PARA EL DESARROLLO NACIONAL / P.S.	1	0,03
MOVIMIENTO INDEPENDIENTE AGRARIO	1	0,03
MOVIMIENTO SOCIAL INDEPENDIENTE / RECAMBIO	0	0,00
VALIDOS	3.184	59,96
NULOS	1.226	23,09
BLANCOS	900	16,95
EMITIDOS	5.310	37,87
ABSTENCION	8.712	62,13
ELECTORES	14.022	

Resultados Provinciales

Andahuaylas

RESULTADOS PRESIDENCIALES

AGRUPACION	VOTACION	%
CAMBIO 90 / NUEVA MAYORIA	19.337	74,28
UNION POR EL PERU	3.769	14,48
IZQUIERDA UNIDA	615	2,36
PARTIDO APRISTA PERUANO	549	2,11
PARTIDO ACCION POPULAR	491	1,89
FRENTE POPULAR AGRICOLA FIA DEL PERU	336	1,29
CODE / PAIS POSIBLE	298	1,14
PAZ Y DESARROLLO	121	0,46
ALTERNATIVA PERU PUMA	112	0,43
PERU AL 2000 / FRENATRACA	103	0,40
PARTIDO REFORMISTA DEL PERU	89	0,34
MOVIMIENTO CIVICO NACIONAL OBRAS	88	0,34
MOVIMIENTO INDEPENDIENTE NUEVO PERU	66	0,25
FRENTE INDEPENDIENTE DE RECONCILIACION NACIONAL	57	0,22
VALIDOS	26.031	66,08
NULOS	5.650	14,34
BLANCOS	7.710	19,57
EMITIDOS	39.391	66,81
ABSTENCION	19.565	33,19
ELECTORES	58.956	

RESULTADOS DE CONGRESO

AGRUPACION	VOTACION	%
CAMBIO 90 / NUEVA MAYORIA	9.234	55,62
IZQUIERDA UNIDA	3.862	23,26
UNION POR EL PERU	1.393	8,39
PARTIDO APRISTA PERUANO	612	3,69
FRENTE INDEPENDIENTE MORALIZADOR	409	2,46
PARTIDO ACCION POPULAR	314	1,89
RENOVACION	182	1,10
FRENTE POPULAR AGRICOLA FIA DEL PERU	162	0,98
ALTERNATIVA PERU PUMA	91	0,55
CODE / PAIS POSIBLE	81	0,49
PARTIDO POPULAR CRISTIANO	76	0,46
MOVIMIENTO CIVICO NACIONAL OBRAS	45	0,27
PERU AL 2000 / FRENATRACA	43	0,26
PARTIDO REFORMISTA DEL PERU	27	0,16
MOVIMIENTO INDEPENDIENTE AGRARIO	19	0,11
MOVIMIENTO INDEPENDIENTE NUEVO PERU	15	0,09
FRENTE INDEPENDIENTE DE RECONCILIACION NACIONAL	13	0,08
APERTURA PARA EL DESARROLLO NACIONAL / P.S.	12	0,07
MOVIMIENTO SOCIAL INDEPENDIENTE / RECAMBIO	8	0,05
MOVIMIENTO INDEPENDIENTE INCA	4	0,02
VALIDOS	16.602	55,02
NULOS	10.403	34,47
BLANCOS	3.171	10,51
EMITIDOS	30.176	51,18
ABSTENCION	28.780	48,82
ELECTORES	58.956	

Elecciones Generales 1995

Antabamba

RESULTADOS PRESIDENCIALES

AGRUPACION	VOTACION	%
CAMBIO 90 / NUEVA MAYORIA	1.331	74,48
UNION POR EL PERU	234	13,09
FRENTE POPULAR AGRICOLA FIA DEL PERU	51	2,85
IZQUIERDA UNIDA	34	1,90
PARTIDO APRISTA PERUANO	28	1,57
CODE / PAIS POSIBLE	28	1,57
PERU AL 2000 / FRENATRACA	23	1,29
ALTERNATIVA PERU PUMA	17	0,95
PARTIDO REFORMISTA DEL PERU	12	0,67
PAZ Y DESARROLLO	8	0,45
PARTIDO ACCION POPULAR	7	0,39
MOVIMIENTO INDEPENDIENTE NUEVO PERU	7	0,39
FRENTE INDEPENDIENTE DE RECONCILIACION NACIONAL	4	0,22
MOVIMIENTO CIVICO NACIONAL OBRAS	3	0,17
VALIDOS	1.787	60,91
NULOS	336	11,45
BLANCOS	811	27,64
EMITIDOS	2.934	52,06
ABSTENCION	2.702	47,94
ELECTORES	5.636	

RESULTADOS DE CONGRESO

AGRUPACION	VOTACION	%
CAMBIO 90 / NUEVA MAYORIA	774	66,67
UNION POR EL PERU	168	14,47
IZQUIERDA UNIDA	95	8,18
FRENTE POPULAR AGRICOLA FIA DEL PERU	32	2,76
CODE / PAIS POSIBLE	31	2,67
PARTIDO APRISTA PERUANO	21	1,81
PERU AL 2000 / FRENATRACA	13	1,12
RENOVACION	8	0,69
PARTIDO REFORMISTA DEL PERU	5	0,43
MOVIMIENTO INDEPENDIENTE NUEVO PERU	4	0,34
MOVIMIENTO CIVICO NACIONAL OBRAS	2	0,17
FRENTE INDEPENDIENTE MORALIZADOR	2	0,17
ALTERNATIVA PERU PUMA	2	0,17
MOVIMIENTO SOCIAL INDEPENDIENTE / RECAMBIO	2	0,17
PARTIDO ACCION POPULAR	1	0,09
MOVIMIENTO INDEPENDIENTE INCA	1	0,09
APERTURA PARA EL DESARROLLO NACIONAL / P.S.	0	0,00
PARTIDO POPULAR CRISTIANO	0	0,00
MOVIMIENTO INDEPENDIENTE AGRARIO	0	0,00
FRENTE INDEPENDIENTE DE RECONCILIACION NACIONAL	0	0,00
VALIDOS	1.161	61,99
NULOS	289	15,43
BLANCOS	423	22,58
EMITIDOS	1.873	33,23
ABSTENCION	3.763	66,77
ELECTORES	5.636	

Resultados Provinciales

Cotabambas

RESULTADOS PRESIDENCIALES

AGRUPACION	VOTACION	%
CAMBIO 90 / NUEVA MAYORIA	1.689	62,03
UNION POR EL PERU	504	18,51
IZQUIERDA UNIDA	266	9,77
FRENTE POPULAR AGRICOLA FIA DEL PERU	123	4,52
PERU AL 2000 / FRENATRACA	36	1,32
PARTIDO ACCION POPULAR	25	0,92
CODE / PAIS POSIBLE	23	0,84
PARTIDO APRISTA PERUANO	14	0,51
MOVIMIENTO INDEPENDIENTE NUEVO PERU	12	0,44
PARTIDO REFORMISTA DEL PERU	8	0,29
ALTERNATIVA PERU PUMA	7	0,26
FRENTE INDEPENDIENTE DE RECONCILIACION NACIONAL	6	0,22
PAZ Y DESARROLLO	5	0,18
MOVIMIENTO CIVICO NACIONAL OBRAS	5	0,18
VALIDOS	2.723	56,76
NULOS	677	14,11
BLANCOS	1.397	29,12
EMITIDOS	4.797	52,32
ABSTENCION	4.371	47,68
ELECTORES	9.168	

RESULTADOS DE CONGRESO

AGRUPACION	VOTACION	%
CAMBIO 90 / NUEVA MAYORIA	913	44,58
IZQUIERDA UNIDA	603	29,44
UNION POR EL PERU	281	13,72
FRENTE POPULAR AGRICOLA FIA DEL PERU	108	5,27
CODE / PAIS POSIBLE	30	1,46
PERU AL 2000 / FRENATRACA	28	1,37
ALTERNATIVA PERU PUMA	15	0,73
RENOVACION	15	0,73
PARTIDO APRISTA PERUANO	12	0,59
PARTIDO ACCION POPULAR	9	0,44
FRENTE INDEPENDIENTE DE RECONCILIACION NACIONAL	9	0,44
FRENTE INDEPENDIENTE MORALIZADOR	7	0,34
PARTIDO REFORMISTA DEL PERU	7	0,34
PARTIDO POPULAR CRISTIANO	4	0,20
MOVIMIENTO CIVICO NACIONAL OBRAS	3	0,15
MOVIMIENTO INDEPENDIENTE NUEVO PERU	3	0,15
MOVIMIENTO INDEPENDIENTE INCA	1	0,05
APERTURA PARA EL DESARROLLO NACIONAL / P.S.	0	0,00
MOVIMIENTO INDEPENDIENTE AGRARIO	0	0,00
MOVIMIENTO SOCIAL INDEPENDIENTE / RECAMBIO	0	0,00
VALIDOS	2.048	42,72
NULOS	2.042	42,59
BLANCOS	704	14,69
EMITIDOS	4.794	52,29
ABSTENCION	4.374	47,71
ELECTORES	9.168	

Resultados Provinciales

Graú

RESULTADOS PRESIDENCIALES

AGRUPACION	VOTACION	%
CAMBIO 90 / NUEVA MAYORIA	1.923	54,90
UNION POR EL PERU	1.134	32,37
PARTIDO ACCION POPULAR	92	2,63
CODE / PAIS POSIBLE	85	2,43
IZQUIERDA UNIDA	78	2,23
PARTIDO APRISTA PERUANO	59	1,68
FRENTE POPULAR AGRICOLA FIA DEL PERU	41	1,17
PAZ Y DESARROLLO	25	0,71
PARTIDO REFORMISTA DEL PERU	18	0,51
PERU AL 2000 / FRENATRACA	15	0,43
ALTERNATIVA PERU PUMA	13	0,37
MOVIMIENTO CIVICO NACIONAL OBRAS	7	0,20
FRENTE INDEPENDIENTE DE RECONCILIACION NACIONAL	7	0,20
MOVIMIENTO INDEPENDIENTE NUEVO PERU	6	0,17
VALIDOS	3.503	65,10
NULOS	698	12,97
BLANCOS	1.180	21,93
EMITIDOS	5.381	46,51
ABSTENCION	6.188	53,49
ELECTORES	11.569	

RESULTADOS DE CONGRESO

AGRUPACION	VOTACION	%
CAMBIO 90 / NUEVA MAYORIA	796	32,50
UNION POR EL PERU	734	29,97
RENOVACION	393	16,05
CODE / PAIS POSIBLE	232	9,47
PARTIDO ACCION POPULAR	87	3,55
IZQUIERDA UNIDA	61	2,49
FRENTE POPULAR AGRICOLA FIA DEL PERU	31	1,27
PARTIDO APRISTA PERUANO	29	1,18
FRENTE INDEPENDIENTE MORALIZADOR	29	1,18
ALTERNATIVA PERU PUMA	13	0,53
PERU AL 2000 / FRENATRACA	9	0,37
MOVIMIENTO INDEPENDIENTE AGRARIO	8	0,33
MOVIMIENTO INDEPENDIENTE NUEVO PERU	7	0,29
FRENTE INDEPENDIENTE DE RECONCILIACION NACIONAL	7	0,29
APERTURA PARA EL DESARROLLO NACIONAL / P.S.	3	0,12
PARTIDO REFORMISTA DEL PERU	3	0,12
PARTIDO POPULAR CRISTIANO	3	0,12
MOVIMIENTO INDEPENDIENTE INCA	2	0,08
MOVIMIENTO SOCIAL INDEPENDIENTE / RECAMBIO	2	0,08
MOVIMIENTO CIVICO NACIONAL OBRAS	0	0,00
VALIDOS	2.449	46,17
NULOS	2.426	45,74
BLANCOS	429	8,09
EMITIDOS	5.304	45,85
ABSTENCION	6.265	54,15
ELECTORES	11.569	

Resultados Provinciales

Chincheros

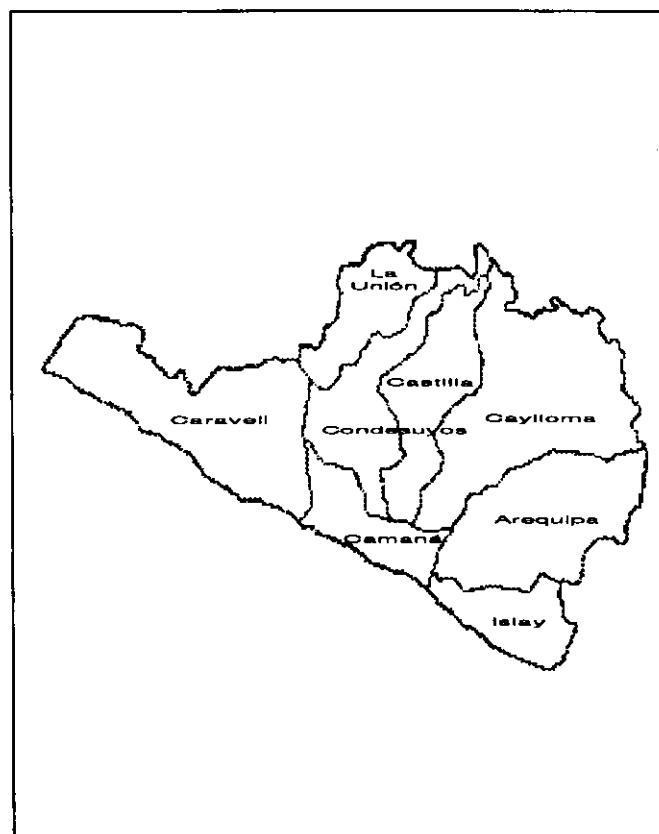
RESULTADOS PRESIDENCIALES

AGRUPACION	VOTACION	%
CAMBIO 90 / NUEVA MAYORIA	6.043	66,71
UNION POR EL PERU	1.263	13,94
IZQUIERDA UNIDA	806	8,90
PARTIDO ACCION POPULAR	166	1,83
PARTIDO APRISTA PERUANO	158	1,74
CODE / PAIS POSIBLE	147	1,62
FRENTE POPULAR AGRICOLA FIA DEL PERU	94	1,04
ALTERNATIVA PERU PUMA	68	0,75
MOVIMIENTO CIVICO NACIONAL OBRAS	67	0,74
PAZ Y DESARROLLO	60	0,66
MOVIMIENTO INDEPENDIENTE NUEVO PERU	57	0,63
PARTIDO REFORMISTA DEL PERU	48	0,53
PERU AL 2000 / FRENATRACA	42	0,46
FRENTE INDEPENDIENTE DE RECONCILIACION NACIONAL	39	0,43
VALIDOS	9.058	63,79
NULOS	1.994	14,04
BLANCOS	3.147	22,16
EMITIDOS	14.199	71,33
ABSTENCION	5.708	28,67
ELECTORES	19.907	

RESULTADOS DE CONGRESO

AGRUPACION	VOTACION	%
CAMBIO 90 / NUEVA MAYORIA	3.253	56,88
IZQUIERDA UNIDA	1.489	26,04
UNION POR EL PERU	505	8,83
RENOVACION	88	1,54
PARTIDO APRISTA PERUANO	85	1,49
PARTIDO ACCION POPULAR	60	1,05
CODE / PAIS POSIBLE	46	0,80
MOVIMIENTO INDEPENDIENTE AGRARIO	39	0,68
PARTIDO POPULAR CRISTIANO	37	0,65
FRENTE POPULAR AGRICOLA FIA DEL PERU	34	0,59
MOVIMIENTO CIVICO NACIONAL OBRAS	16	0,28
FRENTE INDEPENDIENTE MORALIZADOR	15	0,26
ALTERNATIVA PERU PUMA	15	0,26
MOVIMIENTO INDEPENDIENTE NUEVO PERU	11	0,19
PERU AL 2000 / FRENATRACA	10	0,17
FRENTE INDEPENDIENTE DE RECONCILIACION NACIONAL	8	0,14
PARTIDO REFORMISTA DEL PERU	6	0,10
APERTURA PARA EL DESARROLLO NACIONAL / P.S.	1	0,02
MOVIMIENTO INDEPENDIENTE INCA	1	0,02
MOVIMIENTO SOCIAL INDEPENDIENTE / RECAMBIO	0	0,00
VALIDOS	5.719	58,28
NULOS	3.233	32,95
BLANCOS	861	8,77
EMITIDOS	9.813	49,29
ABSTENCION	10.094	50,71
ELECTORES	19.907	

AREQUIPA



PROVINCIA	Superficie	Población	Pop. Urb.	Electores
Arequipa	10,430.12	676.790	642.478	449.057
Caylloma	11,990.24	45.236	25.536	22.244
Camaná	4,558.48	42.403	26.983	24.264
Caravelí	13,139.41	27.484	16.568	14.216
Castilla	7,634.85	36.864	17.167	18.182
Condesuyos	6,958.40	20.695	8.664	8.759
Islay	3,886.03	50.039	42.301	31.447
La Unión	4,746.40	17.295	6.161	6.825

Resultados Provinciales

Arequipa

RESULTADOS PRESIDENCIALES

AGRUPACION	VOTACION	%
CAMBIO 90 / NUEVA MAYORIA	190.900	60,57
UNION POR EL PERU	100.585	31,91
CODE / PAIS POSIBLE	11.433	3,63
PARTIDO APRISTA PERUANO	3.676	1,17
PARTIDO ACCION POPULAR	2.515	0,80
IZQUIERDA UNIDA	1.633	0,52
PERU AL 2000 / FRENATRACA	1.614	0,51
FRENTE POPULAR AGRICOLA FIA DEL PERU	1.195	0,38
MOVIMIENTO CIVICO NACIONAL OBRAS	.583	0,18
MOVIMIENTO INDEPENDIENTE NUEVO PERU	286	0,09
PARTIDO REFORMISTA DEL PERU	235	0,07
PAZ Y DESARROLLO	193	0,06
FRENTE INDEPENDIENTE DE RECONCILIACION NACIONAL	169	0,05
ALTERNATIVA PERU PUMA	164	0,05
VALIDOS	315.181	91,25
NULOS	9.201	2,66
BLANCOS	21.030	6,09
EMITIDOS	345.412	76,92
ABSTENCION	103.645	23,08
ELECTORES	449.057	

RESULTADOS DE CONGRESO

AGRUPACION	VOTACION	%
CAMBIO 90 / NUEVA MAYORIA	79.019	48,70
UNION POR EL PERU	27.652	17,04
FRENTE INDEPENDIENTE MORALIZADOR	9.859	6,08
PARTIDO POPULAR CRISTIANO	8.689	5,36
CODE / PAIS POSIBLE	8.307	5,12
PERU AL 2000 / FRENATRACA	7.754	4,78
RENOVACION	6.092	3,75
PARTIDO APRISTA PERUANO	5.244	3,23
IZQUIERDA UNIDA	3.116	1,92
PARTIDO ACCION POPULAR	2.104	1,30
MOVIMIENTO INDEPENDIENTE NUEVO PERU	933	0,58
FRENTE POPULAR AGRICOLA FIA DEL PERU	803	0,49
MOVIMIENTO INDEPENDIENTE AGRARIO	727	0,45
MOVIMIENTO CIVICO NACIONAL OBRAS	583	0,36
PARTIDO REFORMISTA DEL PERU	534	0,33
MOVIMIENTO SOCIAL INDEPENDIENTE / RECAMBIO	310	0,19
MOVIMIENTO INDEPENDIENTE INCA	166	0,10
FRENTE INDEPENDIENTE DE RECONCILIACION NACIONAL	142	0,09
ALTERNATIVA PERU PUMA	113	0,07
APERTURA PARA EL DESARROLLO NACIONAL / P.S.	110	0,07
VALIDOS	162.257	48,72
NULOS	155.177	46,59
BLANCOS	15.626	4,69
EMITIDOS	333.060	74,17
ABSTENCION	115.997	25,83
ELECTORES	449.057	

Elecciones Generales 1995

Caylloma

RESULTADOS PRESIDENCIALES

AGRUPACION	VOTACION	%
CAMBIO 90 / NUEVA MAYORIA	7.088	65,29
UNION POR EL PERU	2.637	24,29
CODE / PAIS POSIBLE	432	3,98
IZQUIERDA UNIDA	229	2,11
PARTIDO APRISTA PERUANO	129	1,19
FRENTE POPULAR AGRICOLA FIA DEL PERU	87	0,80
PARTIDO ACCION POPULAR	77	0,71
PERU AL 2000 / FRENATRACA	61	0,56
PARTIDO REFORMISTA DEL PERU	33	0,30
MOVIMIENTO INDEPENDIENTE NUEVO PERU	26	0,24
FRENTE INDEPENDIENTE DE RECONCILIACION NACIONAL	19	0,18
PAZ Y DESARROLLO	13	0,12
ALTERNATIVA PERU PUMA	13	0,12
MOVIMIENTO CIVICO NACIONAL OBRAS	12	0,11
VALIDOS	10.856	74,31
NULOS	1.294	8,86
BLANCOS	2.460	16,84
EMITIDOS	14.610	65,68
ABSTENCION	7.634	34,32
ELECTORES	22.244	

RESULTADOS DE CONGRESO

AGRUPACION	VOTACION	%
CAMBIO 90 / NUEVA MAYORIA	4.447	63,18
UNION POR EL PERU	1.224	17,39
IZQUIERDA UNIDA	445	6,32
CODE / PAIS POSIBLE	239	3,40
PARTIDO APRISTA PERUANO	159	2,26
PERU AL 2000 / FRENATRACA	130	1,85
PARTIDO POPULAR CRISTIANO	97	1,38
FRENTE INDEPENDIENTE MORALIZADOR	82	1,16
FRENTE POPULAR AGRICOLA FIA DEL PERU	76	1,08
PARTIDO ACCION POPULAR	42	0,60
RENOVACION	23	0,33
MOVIMIENTO INDEPENDIENTE NUEVO PERU	21	0,30
PARTIDO REFORMISTA DEL PERU	12	0,17
MOVIMIENTO INDEPENDIENTE AGRARIO	10	0,14
MOVIMIENTO INDEPENDIENTE INCA	7	0,10
MOVIMIENTO CIVICO NACIONAL OBRAS	6	0,09
FRENTE INDEPENDIENTE DE RECONCILIACION NACIONAL	6	0,09
ALTERNATIVA PERU PUMA	5	0,07
MOVIMIENTO SOCIAL INDEPENDIENTE / RECAMBIO	5	0,07
APERTURA PARA EL DESARROLLO NACIONAL / P.S.	3	0,04
VALIDOS	7.039	56,30
NULOS	4.163	33,30
BLANCOS	1.300	10,40
EMITIDOS	12.502	56,20
ABSTENCION	9.742	43,80
ELECTORES	22.244	

Resultados Provinciales

Camaná

RESULTADOS PRESIDENCIALES

AGRUPACION	VOTACION	%
CAMBIO 90 / NUEVA MAYORIA	9.988	61,06
UNION POR EL PERU	4.368	26,70
CODE / PAIS POSIBLE	1.038	6,35
PARTIDO ACCION POPULAR	429	2,62
PARTIDO APRISTA PERUANO	275	1,68
FRENTE POPULAR AGRICOLA FIA DEL PERU	119	0,73
IZQUIERDA UNIDA	47	0,29
PERU AL 2000 / FRENATRACA	30	0,18
MOVIMIENTO CIVICO NACIONAL OBRAS	18	0,11
PARTIDO REFORMISTA DEL PERU	16	0,10
ALTERNATIVA PERU PUMA	10	0,06
MOVIMIENTO INDEPENDIENTE NUEVO PERU	9	0,06
FRENTE INDEPENDIENTE DE RECONCILIACION NACIONAL	7	0,04
PAZ Y DESARROLLO	3	0,02
VALIDOS	16.357	89,19
NULOS	521	2,84
BLANCOS	1.462	7,97
EMITIDOS	18.340	75,59
ABSTENCION	5.924	24,41
ELECTORES	24.264	

RESULTADOS DE CONGRESO

AGRUPACION	VOTACION	%
CAMBIO 90 / NUEVA MAYORIA	5.860	60,13
UNION POR EL PERU	935	9,59
FRENTE INDEPENDIENTE MORALIZADOR	684	7,02
PARTIDO POPULAR CRISTIANO	657	6,74
CODE / PAIS POSIBLE	593	6,09
PARTIDO ACCION POPULAR	342	3,51
PARTIDO APRISTA PERUANO	291	2,99
RENOVACION	72	0,74
IZQUIERDA UNIDA	65	0,67
FRENTE POPULAR AGRICOLA FIA DEL PERU	62	0,64
PERU AL 2000 / FRENATRACA	43	0,44
MOVIMIENTO INDEPENDIENTE AGRARIO	42	0,43
MOVIMIENTO INDEPENDIENTE NUEVO PERU	33	0,34
ALTERNATIVA PERU PUMA	23	0,24
FRENTE INDEPENDIENTE DE RECONCILIACION NACIONAL	19	0,19
MOVIMIENTO SOCIAL INDEPENDIENTE / RECAMBIO	9	0,09
MOVIMIENTO CIVICO NACIONAL OBRAS	6	0,06
MOVIMIENTO INDEPENDIENTE INCA	4	0,04
PARTIDO REFORMISTA DEL PERU	4	0,04
APERTURA PARA EL DESARROLLO NACIONAL / P.S.	1	0,01
VALIDOS	9.745	54,27
NULOS	7.428	41,37
BLANCOS	784	4,37
EMITIDOS	17.957	74,01
ABSTENCION	6.307	25,99
ELECTORES	24.264	

Elecciones Generales 1995

Caravelí

RESULTADOS PRESIDENCIALES

AGRUPACION	VOTACION	%
CAMBIO 90 / NUEVA MAYORIA	6.535	79,58
UNION POR EL PERU	1.064	12,96
PARTIDO APRISTA PERUANO	193	2,35
PARTIDO ACCION POPULAR	173	2,11
CODE / PAIS POSIBLE	102	1,24
FRENTE POPULAR AGRICOLA FIA DEL PERU	79	0,96
MOVIMIENTO CIVICO NACIONAL OBRAS	19	0,23
PERU AL 2000 / FRENATRACA	13	0,16
MOVIMIENTO INDEPENDIENTE NUEVO PERU	11	0,13
IZQUIERDA UNIDA	10	0,12
PAZ Y DESARROLLO	4	0,05
PARTIDO REFORMISTA DEL PERU	4	0,05
FRENTE INDEPENDIENTE DE RECONCILIACION NACIONAL	3	0,04
ALTERNATIVA PERU PUMA	2	0,02
VALIDOS	8.212	84,40
NULOS	385	3,96
BLANCOS	1.133	11,64
EMITIDOS	9.730	68,44
ABSTENCION	4.486	31,56
ELECTORES	14.216	

RESULTADOS DE CONGRESO

AGRUPACION	VOTACION	%
CAMBIO 90 / NUEVA MAYORIA	3.900	74,47
PARTIDO APRISTA PERUANO	419	8,00
UNION POR EL PERU	342	6,53
PARTIDO POPULAR CRISTIANO	111	2,12
PARTIDO ACCION POPULAR	105	2,00
FRENTE INDEPENDIENTE MORALIZADOR	87	1,66
CODE / PAIS POSIBLE	72	1,37
FRENTE POPULAR AGRICOLA FIA DEL PERU	48	0,92
RENOVACION	48	0,92
MOVIMIENTO INDEPENDIENTE NUEVO PERU	29	0,55
IZQUIERDA UNIDA	22	0,42
PERU AL 2000 / FRENATRACA	21	0,40
APERTURA PARA EL DESARROLLO NACIONAL / P.S.	10	0,19
MOVIMIENTO CIVICO NACIONAL OBRAS	6	0,11
MOVIMIENTO INDEPENDIENTE INCA	6	0,11
MOVIMIENTO INDEPENDIENTE AGRARIO	5	0,10
PARTIDO REFORMISTA DEL PERU	2	0,04
FRENTE INDEPENDIENTE DE RECONCILIACION NACIONAL	2	0,04
ALTERNATIVA PERU PUMA	1	0,02
MOVIMIENTO SOCIAL INDEPENDIENTE / RECAMBIO	1	0,02
VALIDOS	5.237	56,68
NULOS	3.319	35,92
BLANCOS	683	7,39
EMITIDOS	9.239	64,99
ABSTENCION	4.977	35,01
ELECTORES	14.216	

Resultados Provinciales

Castilla

RESULTADOS PRESIDENCIALES

AGRUPACION	VOTACION	%
CAMBIO 90 / NUEVA MAYORIA	6.805	67,30
UNION POR EL PERU	2.349	23,23
CODE / PAIS POSIBLE	337	3,33
PARTIDO APRISTA PERUANO	174	1,72
PARTIDO ACCION POPULAR	148	1,46
FRENTE POPULAR AGRICOLA FIA DEL PERU	126	1,25
IZQUIERDA UNIDA	47	0,46
PERU AL 2000 / FRENATRACA	44	0,44
MOVIMIENTO CIVICO NACIONAL OBRAS	23	0,23
PARTIDO REFORMISTA DEL PERU	17	0,17
MOVIMIENTO INDEPENDIENTE NUEVO PERU	16	0,16
PAZ Y DESARROLLO	11	0,11
FRENTE INDEPENDIENTE DE RECONCILIACION NACIONAL	8	0,08
ALTERNATIVA PERU PUMA	7	0,07
VALIDOS	10.112	82,67
NULOS	788	6,44
BLANCOS	1.332	10,89
EMITIDOS	12.232	67,28
ABSTENCION ELECTORES	5.950	32,72
	18.182	

RESULTADOS DE CONGRESO

AGRUPACION	VOTACION	%
CAMBIO 90 / NUEVA MAYORIA	4.334	67,28
UNION POR EL PERU	790	12,26
PARTIDO POPULAR CRISTIANO	268	4,16
CODE / PAIS POSIBLE	201	3,12
PARTIDO APRISTA PERUANO	173	2,69
FRENTE POPULAR AGRICOLA FIA DEL PERU	109	1,69
FRENTE INDEPENDIENTE MORALIZADOR	103	1,60
RENOVACION	101	1,57
PARTIDO ACCION POPULAR	100	1,55
IZQUIERDA UNIDA	96	1,49
MOVIMIENTO INDEPENDIENTE INCA	50	0,78
PERU AL 2000 / FRENATRACA	46	0,71
MOVIMIENTO INDEPENDIENTE AGRARIO	18	0,28
MOVIMIENTO INDEPENDIENTE NUEVO PERU	14	0,22
PARTIDO REFORMISTA DEL PERU	14	0,22
MOVIMIENTO CIVICO NACIONAL OBRAS	11	0,17
FRENTE INDEPENDIENTE DE RECONCILIACION NACIONAL	6	0,09
ALTERNATIVA PERU PUMA	3	0,05
MOVIMIENTO SOCIAL INDEPENDIENTE / RECAMBIO	3	0,05
APERTURA PARA EL DESARROLLO NACIONAL / P.S.	2	0,03
VALIDOS	6.442	56,68
NULOS	4.186	36,83
BLANCOS	738	6,49
EMITIDOS	11.366	62,51
ABSTENCION ELECTORES	6.816	37,49
	18.182	

Elecciones Generales 1995

Condesuyos

RESULTADOS PRESIDENCIALES

AGRUPACION	VOTACION	%
CAMBIO 90 / NUEVA MAYORIA	3.236	75,19
UNION POR EL PERU	534	12,41
FRENTE POPULAR AGRICOLA FIA DEL PERU	200	4,65
CODE / PAIS POSIBLE	144	3,35
IZQUIERDA UNIDA	46	1,07
PARTIDO APRISTA PERUANO	42	0,98
PARTIDO ACCION POPULAR	37	0,86
PERU AL 2000 / FRENATRACA	21	0,49
PARTIDO REFORMISTA DEL PERU	17	0,39
MOVIMIENTO CIVICO NACIONAL OBRAS	7	0,16
MOVIMIENTO INDEPENDIENTE NUEVO PERU	6	0,14
FRENTE INDEPENDIENTE DE RECONCILIACION NACIONAL	6	0,14
ALTERNATIVA PERU PUMA	5	0,12
PAZ Y DESARROLLO	3	0,07
VALIDOS	4.304	77,34
NULOS	450	8,09
BLANCOS	811	14,57
EMITIDOS	5.565	63,53
ABSTENCION	3.194	36,47
ELECTORES	8.759	

RESULTADOS DE CONGRESO

AGRUPACION	VOTACION	%
CAMBIO 90 / NUEVA MAYORIA	2.531	76,23
UNION POR EL PERU	235	7,08
FRENTE POPULAR AGRICOLA FIA DEL PERU	162	4,88
CODE / PAIS POSIBLE	102	3,07
IZQUIERDA UNIDA	63	1,90
FRENTE INDEPENDIENTE MORALIZADOR	50	1,51
PARTIDO APRISTA PERUANO	40	1,20
PARTIDO POPULAR CRISTIANO	35	1,05
PARTIDO ACCION POPULAR	26	0,78
PERU AL 2000 / FRENATRACA	25	0,75
RENOVACION	21	0,63
MOVIMIENTO INDEPENDIENTE NUEVO PERU	9	0,27
PARTIDO REFORMISTA DEL PERU	6	0,18
FRENTE INDEPENDIENTE DE RECONCILIACION NACIONAL	4	0,12
MOVIMIENTO INDEPENDIENTE AGRARIO	4	0,12
MOVIMIENTO CIVICO NACIONAL OBRAS	3	0,09
ALTERNATIVA PERU PUMA	2	0,06
MOVIMIENTO INDEPENDIENTE INCA	1	0,03
MOVIMIENTO SOCIAL INDEPENDIENTE / RECAMBIO	1	0,03
APERTURA PARA EL DESARROLLO NACIONAL / P.S.	0	0,00
VALIDOS	3.320	61,14
NULOS	1.618	29,80
BLANCOS	492	9,06
EMITIDOS	5.430	61,99
ABSTENCION	3.329	38,01
ELECTORES	8.759	

Resultados Provinciales

Islay

RESULTADOS PRESIDENCIALES

AGRUPACION	VOTACION	%
CAMBIO 90 / NUEVA MAYORIA	11.728	56,16
UNION POR EL PERU	6.883	32,96
PARTIDO APRISTA PERUANO	868	4,16
CODE / PAIS POSIBLE	676	3,24
PARTIDO ACCION POPULAR	474	2,27
IZQUIERDA UNIDA	86	0,41
PERU AL 2000 / FRENATRACA	64	0,31
FRENTE POPULAR AGRICOLA FIA DEL PERU	50	0,24
PAZ Y DESARROLLO	15	0,07
MOVIMIENTO CIVICO NACIONAL OBRAS	15	0,07
PARTIDO REFORMISTA DEL PERU	8	0,04
MOVIMIENTO INDEPENDIENTE NUEVO PERU	8	0,04
ALTERNATIVA PERU PUMA	5	0,02
FRENTE INDEPENDIENTE DE RECONCILIACION NACIONAL	3	0,01
VALIDOS	20.883	89,47
NULOS	819	3,51
BLANCOS	1.638	7,02
EMITIDOS	23.340	74,22
ABSTENCION	8.107	25,78
ELECTORES	31.447	

RESULTADOS DE CONGRESO

AGRUPACION	VOTACION	%
CAMBIO 90 / NUEVA MAYORIA	4.573	39,23
PARTIDO POPULAR CRISTIANO	1.878	16,11
PARTIDO APRISTA PERUANO	1.551	13,30
UNION POR EL PERU	1.435	12,31
PARTIDO ACCION POPULAR	1.008	8,65
FRENTE INDEPENDIENTE MORALIZADOR	326	2,80
CODE / PAIS POSIBLE	248	2,13
IZQUIERDA UNIDA	233	2,00
RENOVACION	166	1,42
PERU AL 2000 / FRENATRACA	86	0,74
PARTIDO REFORMISTA DEL PERU	50	0,43
FRENTE POPULAR AGRICOLA FIA DEL PERU	31	0,27
MOVIMIENTO INDEPENDIENTE AGRARIO	22	0,19
APERTURA PARA EL DESARROLLO NACIONAL / P.S.	18	0,15
MOVIMIENTO INDEPENDIENTE NUEVO PERU	12	0,10
MOVIMIENTO CIVICO NACIONAL OBRAS	7	0,06
ALTERNATIVA PERU PUMA	5	0,04
MOVIMIENTO SOCIAL INDEPENDIENTE / RECAMBIO	5	0,04
FRENTE INDEPENDIENTE DE RECONCILIACION NACIONAL	2	0,02
MOVIMIENTO INDEPENDIENTE INCA	2	0,02
VALIDOS	11.658	49,22
NULOS	11.190	47,24
BLANCOS	838	3,54
EMITIDOS	23.686	75,32
ABSTENCION	7.761	24,68
ELECTORES	31.447	

Elecciones Generales 1995

La Unión

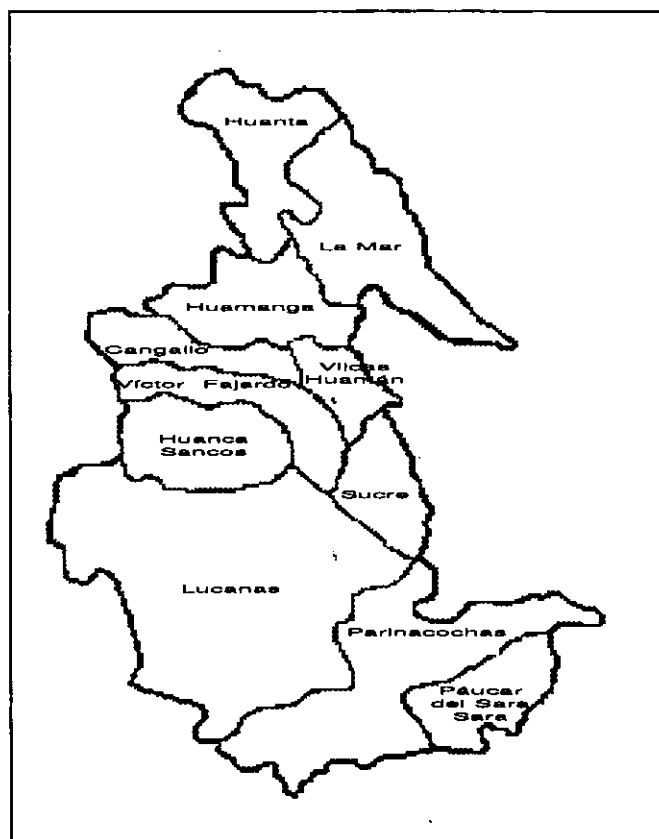
RESULTADOS PRESIDENCIALES

AGRUPACION	VOTACION	%
CAMBIO 90 / NUEVA MAYORIA	2.021	79,35
UNION POR EL PERU	282	11,07
FRENTE POPULAR AGRICOLA FIA DEL PERU	121	4,75
CODE / PAIS POSIBLE	30	1,18
PARTIDO ACCION POPULAR	22	0,86
PARTIDO APRISTA PERUANO	17	0,67
PERU AL 2000 / FRENATRACA	10	0,39
MOVIMIENTO INDEPENDIENTE NUEVO PERU	9	0,35
ALTERNATIVA PERU PUMA	9	0,35
FRENTE INDEPENDIENTE DE RECONCILIACION NACIONAL	7	0,27
IZQUIERDA UNIDA	7	0,27
MOVIMIENTO CIVICO NACIONAL OBRAS	5	0,20
PARTIDO REFORMISTA DEL PERU	5	0,20
PAZ Y DESARROLLO	2	0,08
VALIDOS	2.547	67,67
NULOS	192	5,10
BLANCOS	1.025	27,23
EMITIDOS	3.764	55,15
ABSTENCION	3.061	44,85
ELECTORES	6.825	

RESULTADOS DE CONGRESO

AGRUPACION	VOTACION	%
CAMBIO 90 / NUEVA MAYORIA	1.562	79,21
UNION POR EL PERU	158	8,01
FRENTE POPULAR AGRICOLA FIA DEL PERU	104	5,27
PARTIDO ACCION POPULAR	32	1,62
CODE / PAIS POSIBLE	28	1,42
PARTIDO APRISTA PERUANO	17	0,86
PERU AL 2000 / FRENATRACA	14	0,71
FRENTE INDEPENDIENTE DE RECONCILIACION NACIONAL	10	0,51
PARTIDO POPULAR CRISTIANO	10	0,51
IZQUIERDA UNIDA	9	0,46
MOVIMIENTO INDEPENDIENTE NUEVO PERU	7	0,35
ALTERNATIVA PERU PUMA	5	0,25
RENOVACION	4	0,20
MOVIMIENTO CIVICO NACIONAL OBRAS	4	0,20
FRENTE INDEPENDIENTE MORALIZADOR	4	0,20
PARTIDO REFORMISTA DEL PERU	3	0,15
MOVIMIENTO INDEPENDIENTE AGRARIO	1	0,05
APERTURA PARA EL DESARROLLO NACIONAL / P.S.	0	0,00
MOVIMIENTO INDEPENDIENTE INCA	0	0,00
MOVIMIENTO SOCIAL INDEPENDIENTE / RECAMBIO	0	0,00
VALIDOS	1.972	55,05
NULOS	981	27,39
BLANCOS	629	17,56
EMITIDOS	3.582	52,48
ABSTENCION	3.243	47,52
ELECTORES	6.825	

AYACUCHO



PROVINCIA	Superficie	Población	Pob. Urb.	Electores
Huamanga	2,981.37	163.197	119.612	92.504
Cangallo	1,916.17	33.833	8.385	17.161
Huanta	3,878.91	64.503	23.707	35.795
La Mar	4,392.15	70.018	21.410	32.410
Lucanas	14,494.64	55.830	23.514	26.576
Parinacochas	5,968.32	22.769	10.001	12.196
Víctor Fajardo	2,260.19	27.079	14.009	11.006
Huanca Sancos	2,862.33	10.213	4.370	4.606
Vilcas Huamán	1,178.16	22.302	6.139	11.699
Páucar del Sara Sara	2,096.92	10.140	5.142	4.118
Sucre	1,785.64	12.623	5.478	5.140

Resultados Provinciales

Huamanga

RESULTADOS PRESIDENCIALES

AGRUPACION	VOTACION	%
CAMBIO 90 / NUEVA MAYORIA	31.298	69,94
UNION POR EL PERU	7.693	17,19
CODE / PAIS POSIBLE	2.985	6,67
MOVIMIENTO CIVICO NACIONAL OBRAS	626	1,40
FRENTE POPULAR AGRICOLA FIA DEL PERU	550	1,23
PARTIDO APRISTA PERUANO	528	1,18
PARTIDO ACCION POPULAR	343	0,77
FRENTE INDEPENDIENTE DE RECONCILIACION NACIONAL	186	0,42
IZQUIERDA UNIDA	132	0,29
PARTIDO REFORMISTA DEL PERU	94	0,21
PERU AL 2000 / FRENATRACA	85	0,19
PAZ Y DESARROLLO	81	0,18
ALTERNATIVA PERU PUMA	76	0,17
MOVIMIENTO INDEPENDIENTE NUEVO PERU	75	0,17
VALIDOS	44.752	78,03
NULOS	4.574	7,98
BLANCOS	8.027	14,00
EMITIDOS	57.353	62,00
ABSTENCION ELECTORES	35.151	38,00
ELECTORES	92.504	

RESULTADOS DE CONGRESO

AGRUPACION	VOTACION	%
CAMBIO 90 / NUEVA MAYORIA	15.274	55,07
UNION POR EL PERU	3.671	13,24
MOVIMIENTO INDEPENDIENTE AGRARIO	2.706	9,76
FRENTE INDEPENDIENTE MORALIZADOR	1.893	6,83
CODE / PAIS POSIBLE	1.344	4,85
MOVIMIENTO CIVICO NACIONAL OBRAS	411	1,48
PARTIDO APRISTA PERUANO	409	1,47
PARTIDO POPULAR CRISTIANO	343	1,24
FRENTE POPULAR AGRICOLA FIA DEL PERU	319	1,15
IZQUIERDA UNIDA	218	0,79
RENOVACION	211	0,76
PARTIDO ACCION POPULAR	183	0,66
FRENTE INDEPENDIENTE DE RECONCILIACION NACIONAL	150	0,54
APERTURA PARA EL DESARROLLO NACIONAL / P.S.	137	0,49
ALTERNATIVA PERU PUMA	123	0,44
PERU AL 2000 / FRENATRACA	104	0,37
MOVIMIENTO SOCIAL INDEPENDIENTE / RECAMBIO	100	0,36
MOVIMIENTO INDEPENDIENTE NUEVO PERU	76	0,27
MOVIMIENTO INDEPENDIENTE INCA	42	0,15
PARTIDO REFORMISTA DEL PERU	22	0,08
VALIDOS	27.736	54,89
NULOS	19.025	37,65
BLANCOS	3.768	7,46
EMITIDOS	50.529	54,62
ABSTENCION ELECTORES	41.975	45,38
ELECTORES	92.504	

Elecciones Generales 1995

Cangallo

RESULTADOS PRESIDENCIALES

AGRUPACION	VOTACION	%
CAMBIO 90 / NUEVA MAYORIA	4.909	76,84
UNION POR EL PERU	664	10,39
PARTIDO ACCION POPULAR	209	3,27
FRENTE POPULAR AGRICOLA FIA DEL PERU	147	2,30
CODE / PAIS POSIBLE	128	2,00
IZQUIERDA UNIDA	61	0,95
MOVIMIENTO CIVICO NACIONAL OBRAS	57	0,89
PARTIDO APRISTA PERUANO	47	0,74
PARTIDO REFORMISTA DEL PERU	40	0,63
PAZ Y DESARROLLO	37	0,58
MOVIMIENTO INDEPENDIENTE NUEVO PERU	27	0,42
ALTERNATIVA PERU PUMA	23	0,36
PERU AL 2000 / FRENATRACA	20	0,31
FRENTE INDEPENDIENTE DE RECONCILIACION NACIONAL	20	0,31
VALIDOS	6.389	65,80
NULOS	1.324	13,64
BLANCOS	1.997	20,57
EMITIDOS	9.710	56,58
ABSTENCION	7.451	43,42
ELECTORES	17.161	

RESULTADOS DE CONGRESO

AGRUPACION	VOTACION	%
CAMBIO 90 / NUEVA MAYORIA	2.555	58,88
MOVIMIENTO INDEPENDIENTE AGRARIO	988	22,77
UNION POR EL PERU	406	9,36
FRENTE POPULAR AGRICOLA FIA DEL PERU	96	2,21
CODE / PAIS POSIBLE	66	1,52
PARTIDO ACCION POPULAR	65	1,50
MOVIMIENTO INDEPENDIENTE NUEVO PERU	34	0,78
MOVIMIENTO CIVICO NACIONAL OBRAS	27	0,62
IZQUIERDA UNIDA	25	0,58
FRENTE INDEPENDIENTE DE RECONCILIACION NACIONAL	17	0,39
FRENTE INDEPENDIENTE MORALIZADOR	14	0,32
PARTIDO APRISTA PERUANO	12	0,28
ALTERNATIVA PERU PUMA	10	0,23
PARTIDO POPULAR CRISTIANO	8	0,18
PERU AL 2000 / FRENATRACA	6	0,14
MOVIMIENTO INDEPENDIENTE INCA	3	0,07
MOVIMIENTO SOCIAL INDEPENDIENTE / RECAMBIO	3	0,07
PARTIDO REFORMISTA DEL PERU	3	0,07
RENOVACION	1	0,02
APERTURA PARA EL DESARROLLO NACIONAL / P.S.	0	0,00
VALIDOS	4.339	63,67
NULOS	1.647	24,17
BLANCOS	829	12,16
EMITIDOS	6.815	39,71
ABSTENCION	10.346	60,29
ELECTORES	17.161	

Resultados Provinciales

Huanta

RESULTADOS PRESIDENCIALES

AGRUPACION	VOTACION	%
CAMBIO 90 / NUEVA MAYORIA	10.112	83,48
UNION POR EL PERU	987	8,15
PARTIDO APRISTA PERUANO	450	3,72
CODE / PAIS POSIBLE	257	2,12
FRENTE POPULAR AGRICOLA FIA DEL PERU	64	0,53
MOVIMIENTO CIVICO NACIONAL OBRAS	62	0,51
PARTIDO ACCION POPULAR	57	0,47
IZQUIERDA UNIDA	32	0,26
PARTIDO REFORMISTA DEL PERU	30	0,25
PAZ Y DESARROLLO	25	0,21
MOVIMIENTO INDEPENDIENTE NUEVO PERU	15	0,12
PERU AL 2000 / FRENATRACA	10	0,08
FRENTE INDEPENDIENTE DE RECONCILIACION NACIONAL	7	0,06
ALTERNATIVA PERU PUMA	5	0,04
VALIDOS	12.113	78,53
NULOS	1.513	9,81
BLANCOS	1.798	11,66
EMITIDOS	15.424	43,09
ABSTENCION	20.371	56,91
ELECTORES	35.795	

RESULTADOS DE CONGRESO

AGRUPACION	VOTACION	%
CAMBIO 90 / NUEVA MAYORIA	5.989	76,84
UNION POR EL PERU	873	11,20
PARTIDO APRISTA PERUANO	283	3,63
RENOVACION	177	2,27
CODE / PAIS POSIBLE	123	1,58
FRENTE INDEPENDIENTE MORALIZADOR	98	1,26
PARTIDO POPULAR CRISTIANO	71	0,91
FRENTE POPULAR AGRICOLA FIA DEL PERU	48	0,62
PARTIDO ACCION POPULAR	37	0,47
MOVIMIENTO CIVICO NACIONAL OBRAS	33	0,42
IZQUIERDA UNIDA	26	0,33
MOVIMIENTO INDEPENDIENTE AGRARIO	9	0,12
FRENTE INDEPENDIENTE DE RECONCILIACION NACIONAL	8	0,10
MOVIMIENTO INDEPENDIENTE NUEVO PERU	5	0,06
ALTERNATIVA PERU PUMA	4	0,05
PERU AL 2000 / FRENATRACA	4	0,05
PARTIDO REFORMISTA DEL PERU	4	0,05
MOVIMIENTO INDEPENDIENTE INCA	1	0,01
MOVIMIENTO SOCIAL INDEPENDIENTE / RECAMBIO	1	0,01
APERTURA PARA EL DESARROLLO NACIONAL / P.S.	0	0,00
VALIDOS	7.794	59,83
NULOS	4.120	31,63
BLANCOS	1.113	8,54
EMITIDOS	13.027	36,39
ABSTENCION	22.768	63,61
ELECTORES	35.795	

Elecciones Generales 1995

La Mar

RESULTADOS PRESIDENCIALES

AGRUPACION	VOTACION	%
CAMBIO 90 / NUEVA MAYORIA	6.390	85,01
UNION POR EL PERU	555	7,38
CODE / PAIS POSIBLE	155	2,06
PARTIDO ACCION POPULAR	88	1,17
PARTIDO APRISTA PERUANO	69	0,92
MOVIMIENTO CIVICO NACIONAL OBRAS	62	0,82
FRENTE POPULAR AGRICOLA FIA DEL PERU	55	0,73
IZQUIERDA UNIDA	31	0,41
PAZ Y DESARROLLO	29	0,39
PARTIDO REFORMISTA DEL PERU	22	0,29
MOVIMIENTO INDEPENDIENTE NUEVO PERU	19	0,25
PERU AL 2000 / FRENATRACA	18	0,24
ALTERNATIVA PERU PUMA	14	0,19
FRENTE INDEPENDIENTE DE RECONCILIACION NACIONAL	10	0,13
VALIDOS	7.517	65,70
NULOS	1.680	14,68
BLANCOS	2.245	19,62
EMITIDOS	11.442	35,30
ABSTENCION	20.968	64,70
ELECTORES	32.410	

RESULTADOS DE CONGRESO

AGRUPACION	VOTACION	%
CAMBIO 90 / NUEVA MAYORIA	3.280	71,03
MOVIMIENTO INDEPENDIENTE AGRARIO	343	7,43
UNION POR EL PERU	299	6,47
FRENTE INDEPENDIENTE MORALIZADOR	221	4,79
ALTERNATIVA PERU PUMA	89	1,93
CODE / PAIS POSIBLE	75	1,62
PARTIDO ACCION POPULAR	48	1,04
FRENTE POPULAR AGRICOLA FIA DEL PERU	41	0,89
PARTIDO POPULAR CRISTIANO	38	0,82
PARTIDO APRISTA PERUANO	35	0,76
MOVIMIENTO CIVICO NACIONAL OBRAS	30	0,65
MOVIMIENTO INDEPENDIENTE INCA	26	0,56
FRENTE INDEPENDIENTE DE RECONCILIACION NACIONAL	23	0,50
RENOVACION	21	0,45
IZQUIERDA UNIDA	16	0,35
MOVIMIENTO INDEPENDIENTE NUEVO PERU	11	0,24
PERU AL 2000 / FRENATRACA	8	0,17
PARTIDO REFORMISTA DEL PERU	8	0,17
MOVIMIENTO SOCIAL INDEPENDIENTE / RECAMBIO	4	0,09
APERTURA PARA EL DESARROLLO NACIONAL / P.S.	2	0,04
VALIDOS	4.618	57,20
NULOS	2.064	25,56
BLANCOS	1.392	17,24
EMITIDOS	8.074	24,91
ABSTENCION	24.336	75,09
ELECTORES	32.410	

Resultados Provinciales

Lucanas

RESULTADOS PRESIDENCIALES

AGRUPACION	VOTACION	%
CAMBIO 90 / NUEVA MAYORIA	7.045	68,82
UNION POR EL PERU	2.146	20,96
PARTIDO APRISTA PERUANO	352	3,44
CODE / PAIS POSIBLE	172	1,68
FRENTE POPULAR AGRICOLA FIA DEL PERU	115	1,12
ALTERNATIVA PERU PUMA	99	0,97
PARTIDO ACCION POPULAR	81	0,79
IZQUIERDA UNIDA	78	0,76
PARTIDO REFORMISTA DEL PERU	36	0,35
PERU AL 2000 / FRENATRACA	29	0,28
MOVIMIENTO CIVICO NACIONAL OBRAS	26	0,25
PAZ Y DESARROLLO	26	0,25
FRENTE INDEPENDIENTE DE RECONCILIACION NACIONAL	18	0,18
MOVIMIENTO INDEPENDIENTE NUEVO PERU	14	0,14
VALIDOS	10.237	69,26
NULOS	2.308	15,62
BLANCOS	2.235	15,12
EMITIDOS	14.780	55,61
ABSTENCION	11.796	44,39
ELECTORES	26.576	

RESULTADOS DE CONGRESO

AGRUPACION	VOTACION	%
CAMBIO 90 / NUEVA MAYORIA	3.769	56,20
UNION POR EL PERU	1.114	16,61
PARTIDO APRISTA PERUANO	661	9,86
FRENTE INDEPENDIENTE MORALIZADOR	519	7,74
ALTERNATIVA PERU PUMA	176	2,62
PARTIDO POPULAR CRISTIANO	102	1,52
IZQUIERDA UNIDA	82	1,22
FRENTE INDEPENDIENTE DE RECONCILIACION NACIONAL	58	0,86
PARTIDO ACCION POPULAR	58	0,86
CODE / PAIS POSIBLE	51	0,76
FRENTE POPULAR AGRICOLA FIA DEL PERU	30	0,45
MOVIMIENTO INDEPENDIENTE NUEVO PERU	30	0,45
PERU AL 2000 / FRENATRACA	18	0,27
MOVIMIENTO CIVICO NACIONAL OBRAS	13	0,19
RENOVACION	9	0,13
PARTIDO REFORMISTA DEL PERU	7	0,10
MOVIMIENTO INDEPENDIENTE AGRARIO	6	0,09
APERTURA PARA EL DESARROLLO NACIONAL / P.S.	2	0,03
MOVIMIENTO INDEPENDIENTE INCA	1	0,01
MOVIMIENTO SOCIAL INDEPENDIENTE / RECAMBIO	0	0,00
VALIDOS	6.706	53,72
NULOS	4.989	39,96
BLANCOS	789	6,32
EMITIDOS	12.484	46,97
ABSTENCION	14.092	53,03
ELECTORES	26.576	

Elecciones Generales 1995

Parinacochas

RESULTADOS PRESIDENCIALES

AGRUPACION	VOTACION	%
CAMBIO 90 / NUEVA MAYORIA	4.086	70,67
UNION POR EL PERU	784	13,56
CODE / PAIS POSIBLE	573	9,91
PARTIDO APRISTA PERUANO	103	1,78
IZQUIERDA UNIDA	86	1,49
FRENTE POPULAR AGRICOLA FIA DEL PERU	58	1,00
PARTIDO ACCION POPULAR	24	0,42
MOVIMIENTO INDEPENDIENTE NUEVO PERU	19	0,33
PARTIDO REFORMISTA DEL PERU	14	0,24
MOVIMIENTO CIVICO NACIONAL OBRAS	12	0,21
PAZ Y DESARROLLO	8	0,14
ALTERNATIVA PERU PUMA	7	0,12
FRENTE INDEPENDIENTE DE RECONCILIACION NACIONAL	4	0,07
PERU AL 2000 / FRENATRACA	4	0,07
VALIDOS	5.782	83,33
NULOS	489	7,05
BLANCOS	668	9,63
EMITIDOS	6.939	56,90
ABSTENCION	5.257	43,10
ELECTORES	12.196	

RESULTADOS DE CONGRESO

AGRUPACION	VOTACION	%
CODE / PAIS POSIBLE	2.357	60,86
CAMBIO 90 / NUEVA MAYORIA	1.098	28,35
IZQUIERDA UNIDA	169	4,36
UNION POR EL PERU	105	2,71
PARTIDO APRISTA PERUANO	62	1,60
FRENTE POPULAR AGRICOLA FIA DEL PERU	34	0,88
MOVIMIENTO CIVICO NACIONAL OBRAS	8	0,21
PERU AL 2000 / FRENATRACA	7	0,18
PARTIDO POPULAR CRISTIANO	6	0,15
PARTIDO ACCION POPULAR	6	0,15
FRENTE INDEPENDIENTE MORALIZADOR	3	0,08
MOVIMIENTO INDEPENDIENTE NUEVO PERU	3	0,08
FRENTE INDEPENDIENTE DE RECONCILIACION NACIONAL	3	0,08
RENOVACION	3	0,08
PARTIDO REFORMISTA DEL PERU	3	0,08
MOVIMIENTO INDEPENDIENTE AGRARIO	2	0,05
MOVIMIENTO INDEPENDIENTE INCA	2	0,05
ALTERNATIVA PERU PUMA	2	0,05
MOVIMIENTO SOCIAL INDEPENDIENTE / RECAMBIO	0	0,00
APERTURA PARA EL DESARROLLO NACIONAL / P.S.	0	0,00
VALIDOS	3.873	58,57
NULOS	2.314	34,99
BLANCOS	426	6,44
EMITIDOS	6.613	54,22
ABSTENCION	5.583	45,78
ELECTORES	12.196	

Resultados Provinciales

Víctor Fajardo

RESULTADOS PRESIDENCIALES

AGRUPACION	VOTACION	%
CAMBIO 90 / NUEVA MAYORIA	2.519	68,77
UNION POR EL PERU	568	15,51
FRENTE POPULAR AGRICOLA FIA DEL PERU	235	6,42
CODE / PAIS POSIBLE	68	1,86
PARTIDO REFORMISTA DEL PERU	51	1,39
PARTIDO APRISTA PERUANO	37	1,01
IZQUIERDA UNIDA	37	1,01
MOVIMIENTO INDEPENDIENTE NUEVO PERU	36	0,98
ALTERNATIVA PERU PUMA	26	0,71
MOVIMIENTO CIVICO NACIONAL OBRAS	25	0,68
PARTIDO ACCION POPULAR	23	0,63
PERU AL 2000 / FRENATRACA	19	0,52
PAZ Y DESARROLLO	10	0,27
FRENTE INDEPENDIENTE DE RECONCILIACION NACIONAL	9	0,25
VALIDOS	3.663	60,21
NULOS	1.009	16,58
BLANCOS	1.412	23,21
EMITIDOS	6.084	55,28
ABSTENCION	4.922	44,72
ELECTORES	11.006	

RESULTADOS DE CONGRESO

AGRUPACION	VOTACION	%
CAMBIO 90 / NUEVA MAYORIA	1.665	66,26
UNION POR EL PERU	342	13,61
FRENTE POPULAR AGRICOLA FIA DEL PERU	132	5,25
PARTIDO POPULAR CRISTIANO	48	1,91
CODE / PAIS POSIBLE	47	1,87
MOVIMIENTO INDEPENDIENTE NUEVO PERU	41	1,63
FRENTE INDEPENDIENTE MORALIZADOR	40	1,59
MOVIMIENTO SOCIAL INDEPENDIENTE / RECAMBIO	38	1,51
IZQUIERDA UNIDA	36	1,43
MOVIMIENTO INDEPENDIENTE AGRARIO	22	0,88
PARTIDO APRISTA PERUANO	20	0,80
ALTERNATIVA PERU PUMA	19	0,76
APERTURA PARA EL DESARROLLO NACIONAL / P.S.	18	0,72
MOVIMIENTO CIVICO NACIONAL OBRAS	15	0,60
PARTIDO ACCION POPULAR	12	0,48
PERU AL 2000 / FRENATRACA	6	0,24
RENOVACION	5	0,20
FRENTE INDEPENDIENTE DE RECONCILIACION NACIONAL	5	0,20
PARTIDO REFORMISTA DEL PERU	2	0,08
MOVIMIENTO INDEPENDIENTE INCA	0	0,00
VALIDOS	2.513	56,31
NULOS	997	22,34
BLANCOS	953	21,35
EMITIDOS	4.463	40,55
ABSTENCION	6.513	59,18
ELECTORES	11.006	

Elecciones Generales 1995

Huanca Sancos

RESULTADOS PRESIDENCIALES

AGRUPACION	VOTACION	%
CAMBIO 90 / NUEVA MAYORIA	1.433	79,79
UNION POR EL PERU	173	9,63
CODE / PAIS POSIBLE	51	2,84
PARTIDO ACCION POPULAR	42	2,34
PARTIDO APRISTA PERUANO	40	2,23
FRENTE POPULAR AGRICOLA FIA DEL PERU	12	0,67
ALTERNATIVA PERU PUMA	8	0,45
MOVIMIENTO INDEPENDIENTE NUEVO PERU	7	0,39
PARTIDO REFORMISTA DEL PERU	7	0,39
IZQUIERDA UNIDA	6	0,33
PAZ Y DESARROLLO	6	0,33
MOVIMIENTO CIVICO NACIONAL OBRAS	5	0,28
PERU AL 2000 / FRENATRACA	4	0,22
FRENTE INDEPENDIENTE DE RECONCILIACION NACIONAL	2	0,11
VALIDOS	1.796	73,55
NULOS	202	8,27
BLANCOS	444	18,18
EMITIDOS	2.442	53,02
ABSTENCION	2.164	46,98
ELECTORES	4.606	

RESULTADOS DE CONGRESO

AGRUPACION	VOTACION	%
CAMBIO 90 / NUEVA MAYORIA	997	83,78
UNION POR EL PERU	69	5,80
MOVIMIENTO INDEPENDIENTE AGRARIO	33	2,77
CODE / PAIS POSIBLE	24	2,02
PARTIDO ACCION POPULAR	22	1,85
PARTIDO APRISTA PERUANO	11	0,92
MOVIMIENTO SOCIAL INDEPENDIENTE / RECAMBIO	7	0,59
FRENTE POPULAR AGRICOLA FIA DEL PERU	4	0,34
PARTIDO POPULAR CRISTIANO	3	0,25
FRENTE INDEPENDIENTE MORALIZADOR	3	0,25
ALTERNATIVA PERU PUMA	3	0,25
MOVIMIENTO INDEPENDIENTE NUEVO PERU	3	0,25
FRENTE INDEPENDIENTE DE RECONCILIACION NACIONAL	2	0,17
IZQUIERDA UNIDA	2	0,17
MOVIMIENTO CIVICO NACIONAL OBRAS	2	0,17
MOVIMIENTO INDEPENDIENTE INCA	2	0,17
PARTIDO REFORMISTA DEL PERU	1	0,08
APERTURA PARA EL DESARROLLO NACIONAL / P.S.	1	0,08
RENOVACION	1	0,08
PERU AL 2000 / FRENATRACA	0	0,00
VALIDOS	1.190	57,05
NULOS	620	29,72
BLANCOS	276	13,23
EMITIDOS	2.086	45,29
ABSTENCION	2.520	54,71
ELECTORES	4.606	

Resultados Provinciales

Vilcas Huamán

RESULTADOS PRESIDENCIALES

AGRUPACION	VOTACION	%
CAMBIO 90 / NUEVA MAYORIA	2.156	73,61
UNION POR EL PERU	460	15,71
FRENTE POPULAR AGRICOLA FIA DEL PERU	99	3,38
IZQUIERDA UNIDA	67	2,29
CODE / PAIS POSIBLE	31	1,06
PARTIDO ACCION POPULAR	26	0,89
PARTIDO REFORMISTA DEL PERU	20	0,68
ALTERNATIVA PERU PUMA	13	0,44
PARTIDO APRISTA PERUANO	13	0,44
MOVIMIENTO CIVICO NACIONAL OBRAS	12	0,41
PAZ Y DESARROLLO	10	0,34
PERU AL 2000 / FRENATRACA	9	0,31
FRENTE INDEPENDIENTE DE RECONCILIACION NACIONAL	8	0,27
MOVIMIENTO INDEPENDIENTE NUEVO PERU	5	0,17
VALIDOS	2.929	53,01
NULOS	872	15,78
BLANCOS	1.724	31,20
EMITIDOS	5.525	47,23
ABSTENCION ELECTORES	6.174	52,77

RESULTADOS DE CONGRESO

AGRUPACION	VOTACION	%
CAMBIO 90 / NUEVA MAYORIA	1.208	62,30
UNION POR EL PERU	267	13,77
IZQUIERDA UNIDA	113	5,83
MOVIMIENTO SOCIAL INDEPENDIENTE / RECAMBIO	102	5,26
MOVIMIENTO INDEPENDIENTE AGRARIO	61	3,15
FRENTE POPULAR AGRICOLA FIA DEL PERU	46	2,37
FRENTE INDEPENDIENTE MORALIZADOR	36	1,86
RENOVACION	22	1,13
PARTIDO ACCION POPULAR	15	0,77
CODE / PAIS POSIBLE	13	0,67
MOVIMIENTO INDEPENDIENTE NUEVO PERU	12	0,62
ALTERNATIVA PERU PUMA	9	0,46
PERU AL 2000 / FRENATRACA	8	0,41
FRENTE INDEPENDIENTE DE RECONCILIACION NACIONAL	7	0,36
MOVIMIENTO CIVICO NACIONAL OBRAS	7	0,36
PARTIDO REFORMISTA DEL PERU	4	0,21
APERTURA PARA EL DESARROLLO NACIONAL / P.S.	3	0,15
MOVIMIENTO INDEPENDIENTE INCA	2	0,10
PARTIDO APRISTA PERUANO	2	0,10
PARTIDO POPULAR CRISTIANO	2	0,10
VALIDOS	1.939	50,73
NULOS	905	23,68
BLANCOS	978	25,59
EMITIDOS	3.822	32,67
ABSTENCION ELECTORES	7.877	67,33

Elecciones Generales 1995

Páucar del Sara Sara

RESULTADOS PRESIDENCIALES

AGRUPACION	VOTACION	%
CAMBIO 90 / NUEVA MAYORIA	1.840	90,20
UNION POR EL PERU	81	3,97
CODE / PAIS POSIBLE	53	2,60
PARTIDO APRISTA PERUANO	21	1,03
PERU AL 2000 / FRENATRACA	9	0,44
PARTIDO ACCION POPULAR	7	0,34
FRENTE POPULAR AGRICOLA FIA DEL PERU	6	0,29
PAZ Y DESARROLLO	6	0,29
PARTIDO REFORMISTA DEL PERU	5	0,25
MOVIMIENTO CIVICO NACIONAL OBRAS	3	0,15
MOVIMIENTO INDEPENDIENTE NUEVO PERU	3	0,15
IZQUIERDA UNIDA	2	0,10
FRENTE INDEPENDIENTE DE RECONCILIACION NACIONAL	2	0,10
ALTERNATIVA PERU PUMA	2	0,10
VALIDOS	2.040	71,86
NULOS	233	8,21
BLANCOS	566	19,94
EMITIDOS	2.839	68,94
ABSTENCION	1.279	31,06
ELECTORES	4.118	

RESULTADOS DE CONGRESO

AGRUPACION	VOTACION	%
CAMBIO 90 / NUEVA MAYORIA	947	76,06
CODE / PAIS POSIBLE	144	11,57
PARTIDO APRISTA PERUANO	31	2,49
PARTIDO REFORMISTA DEL PERU	28	2,25
UNION POR EL PERU	26	2,09
IZQUIERDA UNIDA	17	1,37
FRENTE POPULAR AGRICOLA FIA DEL PERU	16	1,29
PERU AL 2000 / FRENATRACA	9	0,72
MOVIMIENTO INDEPENDIENTE NUEVO PERU	7	0,56
PARTIDO ACCION POPULAR	4	0,32
RENOVACION	4	0,32
PARTIDO POPULAR CRISTIANO	3	0,24
FRENTE INDEPENDIENTE MORALIZADOR	3	0,24
MOVIMIENTO INDEPENDIENTE AGRARIO	2	0,16
MOVIMIENTO CIVICO NACIONAL OBRAS	1	0,08
FRENTE INDEPENDIENTE DE RECONCILIACION NACIONAL	1	0,08
MOVIMIENTO INDEPENDIENTE INCA	1	0,08
MOVIMIENTO SOCIAL INDEPENDIENTE / RECAMBIO	1	0,08
ALTERNATIVA PERU PUMA	0	0,00
APERTURA PARA EL DESARROLLO NACIONAL / P.S.	0	0,00
VALIDOS	1.245	46,73
NULOS	974	36,56
BLANCOS	445	16,70
EMITIDOS	2.664	64,69
ABSTENCION	1.454	35,31
ELECTORES	4.118	

Resultados Provinciales

Sucre

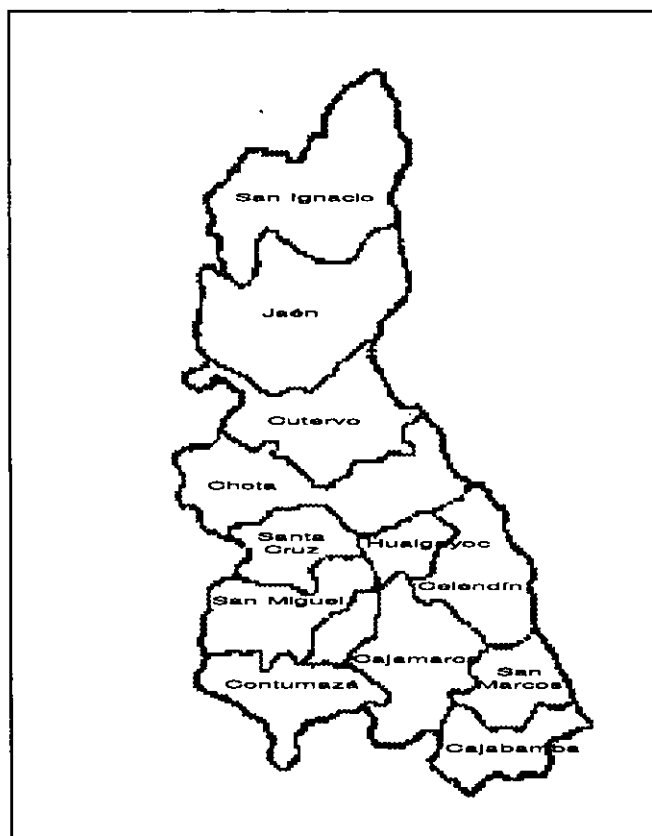
RESULTADOS PRESIDENCIALES

AGRUPACION	VOTACION	%
CAMBIO 90 / NUEVA MAYORIA	845	56,15
UNION POR EL PERU	424	28,17
CODE / PAIS POSIBLE	67	4,45
PARTIDO APRISTA PERUANO	36	2,39
MOVIMIENTO INDEPENDIENTE NUEVO PERU	27	1,79
PARTIDO ACCION POPULAR	25	1,66
PERU AL 2000 / FRENATRACA	18	1,20
FRENTE POPULAR AGRICOLA FIA DEL PERU	15	1,00
IZQUIERDA UNIDA	13	0,86
PARTIDO REFORMISTA DEL PERU	12	0,80
PAZ Y DESARROLLO	9	0,60
ALTERNATIVA PERU PUMA	6	0,40
MOVIMIENTO CIVICO NACIONAL OBRAS	5	0,33
FRENTE INDEPENDIENTE DE RECONCILIACION NACIONAL	3	0,20
VALIDOS	1.505	51,56
NULOS	364	12,47
BLANCOS	1.050	35,97
EMITIDOS	2.919	56,79
ABSTENCION	2.221	43,21
ELECTORES	5.140	

RESULTADOS DE CONGRESO

AGRUPACION	VOTACION	%
CAMBIO 90 / NUEVA MAYORIA	333	45,68
UNION POR EL PERU	171	23,46
MOVIMIENTO INDEPENDIENTE AGRARIO	68	9,33
CODE / PAIS POSIBLE	32	4,39
MOVIMIENTO INDEPENDIENTE NUEVO PERU	29	3,98
FRENTE INDEPENDIENTE MORALIZADOR	26	3,57
PARTIDO APRISTA PERUANO	17	2,33
IZQUIERDA UNIDA	10	1,37
PARTIDO ACCION POPULAR	9	1,23
FRENTE POPULAR AGRICOLA FIA DEL PERU	9	1,23
PARTIDO REFORMISTA DEL PERU	8	1,10
PARTIDO POPULAR CRISTIANO	4	0,55
FRENTE INDEPENDIENTE DE RECONCILIACION NACIONAL	3	0,41
MOVIMIENTO CIVICO NACIONAL OBRAS	2	0,27
APERTURA PARA EL DESARROLLO NACIONAL / P.S.	2	0,27
PERU AL 2000 / FRENATRACA	2	0,27
RENOVACION	1	0,14
ALTERNATIVA PERU PUMA	1	0,14
MOVIMIENTO SOCIAL INDEPENDIENTE / RECAMBIO	1	0,14
MOVIMIENTO INDEPENDIENTE INCA	1	0,14
VALIDOS	729	29,22
NULOS	807	32,34
BLANCOS	959	38,44
EMITIDOS	2.495	48,54
ABSTENCION	2.645	51,46
ELECTORES	5.140	

CAJAMARCA



PROVINCIA	Superficie	Población	Pob. Urb.	Electores
Cajamarca	2,979.78	230.049	101.627	114.304
Cajabamba	2,343.08	83.215	18.452	32.613
Celendín	2,641.59	82.436	17.952	33.978
Contumazá	2,240.23	40.757	13.447	16.911
Cutervo	3,028.46	143.795	20.723	48.226
Chota	3,795.10	164.144	28.316	63.745
Hualgayoc	777.15	75.806	13.593	34.694
Jaén	5,232.57	170.261	63.300	79.388
Santa Cruz	1,417.93	44.571	7.426	17.130
San Miguel	2,542.08	61.160	7.291	25.233
San Ignacio	4,990.30	112.526	11.730	34.735
San Marcos	1,362.32	48.632	8.274	20.675
San Pablo	672.29	24.494	3.207	8.675

Resultados Provinciales

Cajamarca

RESULTADOS PRESIDENCIALES

AGRUPACION	VOTACION	%
CAMBIO 90 / NUEVA MAYORIA	50.696	75,22
UNION POR EL PERU	10.445	15,50
PARTIDO APRISTA PERUANO	2.759	4,09
CODE / PAIS POSIBLE	1.485	2,20
PARTIDO ACCION POPULAR	487	0,72
FRENTE POPULAR AGRICOLA FIA DEL PERU	448	0,66
IZQUIERDA UNIDA	257	0,38
MOVIMIENTO CIVICO NACIONAL OBRAS	248	0,37
PAZ Y DESARROLLO	140	0,21
PERU AL 2000 / FRENATRACA	118	0,18
PARTIDO REFORMISTA DEL PERU	116	0,17
FRENTE INDEPENDIENTE DE RECONCILIACION NACIONAL	85	0,13
MOVIMIENTO INDEPENDIENTE NUEVO PERU	70	0,10
ALTERNATIVA PERU PUMA	41	0,06
VALIDOS	67.395	78,10
NULOS	8.427	9,77
BLANCOS	10.475	12,14
EMITIDOS	86.297	75,50
ABSTENCION	28.007	24,50
ELECTORES	114.304	

RESULTADOS DE CONGRESO

AGRUPACION	VOTACION	%
CAMBIO 90 / NUEVA MAYORIA	31.836	72,64
UNION POR EL PERU	3.981	9,08
FRENTE INDEPENDIENTE MORALIZADOR	2.085	4,76
PARTIDO APRISTA PERUANO	2.038	4,65
CODE / PAIS POSIBLE	909	2,07
PARTIDO ACCION POPULAR	445	1,02
PARTIDO POPULAR CRISTIANO	400	0,91
MOVIMIENTO INDEPENDIENTE AGRARIO	400	0,91
RENOVACION	387	0,88
FRENTE POPULAR AGRICOLA FIA DEL PERU	313	0,71
IZQUIERDA UNIDA	289	0,66
PERU AL 2000 / FRENATRACA	187	0,43
MOVIMIENTO CIVICO NACIONAL OBRAS	121	0,28
FRENTE INDEPENDIENTE DE RECONCILIACION NACIONAL	109	0,25
ALTERNATIVA PERU PUMA	83	0,19
MOVIMIENTO INDEPENDIENTE NUEVO PERU	75	0,17
PARTIDO REFORMISTA DEL PERU	64	0,15
MOVIMIENTO INDEPENDIENTE INCA	47	0,11
APERTURA PARA EL DESARROLLO NACIONAL / P.S.	31	0,07
MOVIMIENTO SOCIAL INDEPENDIENTE / RECAMBIO	27	0,06
VALIDOS	43.827	56,64
NULOS	27.368	35,37
BLANCOS	6.181	7,99
EMITIDOS	77.376	67,69
ABTENCION	36.928	32,31
ELECTORES	114.304	

Elecciones Generales 1995

Cajabamba

RESULTADOS PRESIDENCIALES

AGRUPACION	VOTACION	%
CAMBIO 90 / NUEVA MAYORIA	12.037	83,53
UNION POR EL PERU	1.472	10,22
PARTIDO APRISTA PERUANO	397	2,76
CODE / PAIS POSIBLE	265	1,84
IZQUIERDA UNIDA	57	0,40
FRENTE POPULAR AGRICOLA FIA DEL PERU	49	0,34
PARTIDO ACCION POPULAR	34	0,24
PAZ Y DESARROLLO	20	0,14
MOVIMIENTO CIVICO NACIONAL OBRAS	19	0,13
PARTIDO REFORMISTA DEL PERU	18	0,12
PERU AL 2000 / FRENATRACA	17	0,12
MOVIMIENTO INDEPENDIENTE NUEVO PERU	9	0,06
FRENTE INDEPENDIENTE DE RECONCILIACION NACIONAL	8	0,06
ALTERNATIVA PERU PUMA	8	0,06
VALIDOS	14.410	67,15
NULOS	3.709	17,28
BLANCOS	3.342	15,57
EMITIDOS	21.461	65,81
ABSTENCION	11.152	34,19
ELECTORES	32.613	

RESULTADOS DE CONGRESO

AGRUPACION	VOTACION	%
CAMBIO 90 / NUEVA MAYORIA	7.637	79,92
UNION POR EL PERU	824	8,62
CODE / PAIS POSIBLE	335	3,51
PARTIDO APRISTA PERUANO	301	3,15
FRENTE INDEPENDIENTE MORALIZADOR	210	2,20
IZQUIERDA UNIDA	122	1,28
RENOVACION	27	0,28
FRENTE POPULAR AGRICOLA FIA DEL PERU	26	0,27
MOVIMIENTO INDEPENDIENTE NUEVO PERU	11	0,12
PARTIDO ACCION POPULAR	9	0,09
MOVIMIENTO CIVICO NACIONAL OBRAS	8	0,08
PARTIDO POPULAR CRISTIANO	8	0,08
PERU AL 2000 / FRENATRACA	8	0,08
APERTURA PARA EL DESARROLLO NACIONAL / P.S.	7	0,07
PARTIDO REFORMISTA DEL PERU	7	0,07
MOVIMIENTO INDEPENDIENTE AGRARIO	5	0,05
ALTERNATIVA PERU PUMA	4	0,04
FRENTE INDEPENDIENTE DE RECONCILIACION NACIONAL	4	0,04
MOVIMIENTO SOCIAL INDEPENDIENTE / RECAMBIO	2	0,02
MOVIMIENTO INDEPENDIENTE INCA	1	0,01
VALIDOS	9.556	55,45
NULOS	5.780	33,54
BLANCOS	1.897	11,01
EMITIDOS	17.233	52,84
ABTENCION	15.380	47,16
ELECTORES	32.613	

Resultados Provinciales

Celendín

RESULTADOS PRESIDENCIALES

AGRUPACION	VOTACION	%
CAMBIO 90 / NUEVA MAYORIA	11.455	78,74
UNION POR EL PERU	1.881	12,93
PARTIDO APRISTA PERUANO	478	3,29
PARTIDO ACCION POPULAR	301	2,07
CODE / PAIS POSIBLE	149	1,02
FRENTE POPULAR AGRICOLA FIA DEL PERU	106	0,73
IZQUIERDA UNIDA	46	0,32
MOVIMIENTO CIVICO NACIONAL OBRAS	28	0,19
PERU AL 2000 / FRENATRACA	27	0,19
ALTERNATIVA PERU PUMA	20	0,14
MOVIMIENTO INDEPENDIENTE NUEVO PERU	17	0,12
PARTIDO REFORMISTA DEL PERU	14	0,10
PAZ Y DESARROLLO	13	0,09
FRENTE INDEPENDIENTE DE RECONCILIACION NACIONAL	13	0,09
VALIDOS	14.548	72,05
NULOS	3.187	15,78
BLANCOS	2.457	12,17
EMITIDOS	20.192	59,43
ABSTENCION	13.786	40,57
ELECTORES	33.978	

RESULTADOS DE CONGRESO

AGRUPACION	VOTACION	%
CAMBIO 90 / NUEVA MAYORIA	7.840	80,46
UNION POR EL PERU	579	5,94
PARTIDO APRISTA PERUANO	371	3,81
FRENTE INDEPENDIENTE MORALIZADOR	364	3,74
PERU AL 2000 / FRENATRACA	185	1,90
PARTIDO ACCION POPULAR	141	1,45
CODE / PAIS POSIBLE	98	1,01
FRENTE POPULAR AGRICOLA FIA DEL PERU	53	0,54
PARTIDO REFORMISTA DEL PERU	20	0,21
MOVIMIENTO CIVICO NACIONAL OBRAS	13	0,13
IZQUIERDA UNIDA	13	0,13
PARTIDO POPULAR CRISTIANO	12	0,12
ALTERNATIVA PERU PUMA	12	0,12
RENOVACION	12	0,12
MOVIMIENTO INDEPENDIENTE AGRARIO	9	0,09
FRENTE INDEPENDIENTE DE RECONCILIACION NACIONAL	8	0,08
MOVIMIENTO INDEPENDIENTE NUEVO PERU	8	0,08
APERTURA PARA EL DESARROLLO NACIONAL / P.S.	3	0,03
MOVIMIENTO SOCIAL INDEPENDIENTE / RECAMBIO	3	0,03
MOVIMIENTO INDEPENDIENTE INCA	0	0,00
VALIDOS	9.744	57,28
NULOS	6.695	39,36
BLANCOS	572	3,36
EMITIDOS	17.011	50,06
ABTENCION	16.967	49,94
ELECTORES	33.978	

Elecciones Generales 1995

Contumazá

RESULTADOS PRESIDENCIALES

AGRUPACION	VOTACION	%
CAMBIO 90 / NUEVA MAYORIA	5.843	60,62
PARTIDO APRISTA PERUANO	1.752	18,18
UNION POR EL PERU	1.484	15,40
CODE / PAIS POSIBLE	268	2,78
PARTIDO ACCION POPULAR	167	1,73
IZQUIERDA UNIDA	37	0,38
MOVIMIENTO CIVICO NACIONAL OBRAS	26	0,27
FRENTE POPULAR AGRICOLA FIA DEL PERU	22	0,23
MOVIMIENTO INDEPENDIENTE NUEVO PERU	11	0,11
PAZ Y DESARROLLO	9	0,09
PARTIDO REFORMISTA DEL PERU	7	0,07
ALTERNATIVA PERU PUMA	5	0,05
FRENTE INDEPENDIENTE DE RECONCILIACION NACIONAL	4	0,04
PERU AL 2000 / FRENATRACA	3	0,03
VALIDOS	9.638	75,82
NULOS	1.395	10,97
BLANCOS	1.679	13,21
EMITIDOS	12.712	75,17
ABSTENCION	4.199	24,83
ELECTORES	16.911	

RESULTADOS DE CONGRESO

AGRUPACION	VOTACION	%
CAMBIO 90 / NUEVA MAYORIA	3.073	48,81
PARTIDO APRISTA PERUANO	1.102	17,50
CODE / PAIS POSIBLE	818	12,99
UNION POR EL PERU	470	7,47
MOVIMIENTO CIVICO NACIONAL OBRAS	394	6,26
PARTIDO ACCION POPULAR	242	3,84
MOVIMIENTO INDEPENDIENTE AGRARIO	57	0,91
FRENTE INDEPENDIENTE MORALIZADOR	42	0,67
IZQUIERDA UNIDA	20	0,32
RENOVACION	19	0,30
MOVIMIENTO INDEPENDIENTE NUEVO PERU	19	0,30
PARTIDO POPULAR CRISTIANO	18	0,29
FRENTE POPULAR AGRICOLA FIA DEL PERU	11	0,17
FRENTE INDEPENDIENTE DE RECONCILIACION NACIONAL	3	0,05
PERU AL 2000 / FRENATRACA	3	0,05
APERTURA PARA EL DESARROLLO NACIONAL / P.S.	2	0,03
PARTIDO REFORMISTA DEL PERU	2	0,03
MOVIMIENTO INDEPENDIENTE INCA	1	0,02
ALTERNATIVA PERU PUMA	0	0,00
MOVIMIENTO SOCIAL INDEPENDIENTE / RECAMBIO	0	0,00
VALIDOS	6.296	55,37
NULOS	4.213	37,05
BLANCOS	862	7,58
EMITIDOS	11.371	67,24
ABSTENCION	5.540	32,76
ELECTORES	16.911	

Resultados Provinciales

Cutervo

RESULTADOS PRESIDENCIALES

AGRUPACION	VOTACION	%
CAMBIO 90 / NUEVA MAYORIA	16.683	73,16
UNION POR EL PERU	3.286	14,41
PARTIDO ACCION POPULAR	994	4,36
PARTIDO APRISTA PERUANO	978	4,29
CODE / PAIS POSIBLE	413	1,81
FRENTE POPULAR AGRICOLA FIA DEL PERU	133	0,58
IZQUIERDA UNIDA	115	0,50
MOVIMIENTO INDEPENDIENTE NUEVO PERU	44	0,19
PARTIDO REFORMISTA DEL PERU	38	0,17
MOVIMIENTO CIVICO NACIONAL OBRAS	26	0,11
ALTERNATIVA PERU PUMA	25	0,11
FRENTE INDEPENDIENTE DE RECONCILIACION NACIONAL	24	0,11
PERU AL 2000 / FRENATRACA	24	0,11
PAZ Y DESARROLLO	21	0,09
VALIDOS	22.804	73,71
NULOS	4.284	13,85
BLANCOS	3.848	12,44
EMITIDOS	30.936	64,15
ABSTENCION	17.290	35,85
ELECTORES	48.226	

RESULTADOS DE CONGRESO

AGRUPACION	VOTACION	%
CAMBIO 90 / NUEVA MAYORIA	9.941	67,39
UNION POR EL PERU	1.398	9,48
PARTIDO APRISTA PERUANO	991	6,72
FRENTE INDEPENDIENTE MORALIZADOR	943	6,39
PARTIDO ACCION POPULAR	795	5,39
CODE / PAIS POSIBLE	186	1,26
IZQUIERDA UNIDA	127	0,86
FRENTE POPULAR AGRICOLA FIA DEL PERU	88	0,60
FRENTE INDEPENDIENTE DE RECONCILIACION NACIONAL	57	0,39
MOVIMIENTO INDEPENDIENTE AGRARIO	45	0,31
PERU AL 2000 / FRENATRACA	42	0,28
MOVIMIENTO INDEPENDIENTE NUEVO PERU	40	0,27
RENOVACION	34	0,23
PARTIDO POPULAR CRISTIANO	17	0,12
MOVIMIENTO CIVICO NACIONAL OBRAS	16	0,11
PARTIDO REFORMISTA DEL PERU	16	0,11
APERTURA PARA EL DESARROLLO NACIONAL / P.S.	6	0,04
MOVIMIENTO INDEPENDIENTE INCA	5	0,03
ALTERNATIVA PERU PUMA	4	0,03
MOVIMIENTO SOCIAL INDEPENDIENTE / RECAMBIO	0	0,00
VALIDOS	14.751	61,52
NULOS	7.515	31,34
BLANCOS	1.712	7,14
EMITIDOS	23.978	49,72
ABTENCION	24.248	50,28
ELECTORES	48.226	

Elecciones Generales 1995

Chota

RESULTADOS PRESIDENCIALES

AGRUPACION	VOTACION	%
CAMBIO 90 / NUEVA MAYORIA	23.606	77,12
UNION POR EL PERU	3.828	12,51
PARTIDO APRISTA PERUANO	965	3,15
IZQUIERDA UNIDA	636	2,08
FRENTE POPULAR AGRICOLA FIA DEL PERU	600	1,96
PARTIDO ACCION POPULAR	420	1,37
CODE / PAIS POSIBLE	292	0,95
MOVIMIENTO INDEPENDIENTE NUEVO PERU	52	0,17
PAZ Y DESARROLLO	48	0,16
PERU AL 2000 / FRENATRACA	42	0,14
PARTIDO REFORMISTA DEL PERU	36	0,12
FRENTE INDEPENDIENTE DE RECONCILIACION NACIONAL	33	0,11
ALTERNATIVA PERU PUMA	31	0,10
MOVIMIENTO CIVICO NACIONAL OBRAS	20	0,07
VALIDOS	30.609	76,23
NULOS	4.663	11,61
BLANCOS	4.880	12,15
EMITIDOS	40.152	62,99
ABSTENCION ELECTORES	23.593	37,01
	63.745	

RESULTADOS DE CONGRESO

AGRUPACION	VOTACION	%
CAMBIO 90 / NUEVA MAYORIA	14.126	72,82
UNION POR EL PERU	1.696	8,74
IZQUIERDA UNIDA	727	3,75
PARTIDO APRISTA PERUANO	705	3,63
FRENTE POPULAR AGRICOLA FIA DEL PERU	645	3,32
PARTIDO ACCION POPULAR	423	2,18
FRENTE INDEPENDIENTE MORALIZADOR	418	2,15
CODE / PAIS POSIBLE	183	0,94
MOVIMIENTO INDEPENDIENTE NUEVO PERU	174	0,90
PERU AL 2000 / FRENATRACA	104	0,54
MOVIMIENTO INDEPENDIENTE AGRARIO	54	0,28
PARTIDO POPULAR CRISTIANO	36	0,19
RENOVACION	33	0,17
MOVIMIENTO CIVICO NACIONAL OBRAS	25	0,13
FRENTE INDEPENDIENTE DE RECONCILIACION NACIONAL	15	0,08
ALTERNATIVA PERU PUMA	15	0,08
PARTIDO REFORMISTA DEL PERU	15	0,08
APERTURA PARA EL DESARROLLO NACIONAL / P.S.	2	0,01
MOVIMIENTO INDEPENDIENTE INCA	2	0,01
MOVIMIENTO SOCIAL INDEPENDIENTE / RECAMBIO	1	0,01
VALIDOS	19.399	58,43
NULOS	11.278	33,97
BLANCOS	2.524	7,60
EMITIDOS	33.201	52,08
ABTENCION ELECTORES	30.544	47,92
	63.745	

Resultados Provinciales

Hualgayoc

RESULTADOS PRESIDENCIALES

AGRUPACION	VOTACION	%
CAMBIO 90 / NUEVA MAYORIA	12.527	73,26
UNION POR EL PERU	2.650	15,50
PARTIDO APRISTA PERUANO	601	3,51
FRENTE POPULAR AGRICOLA FIA DEL PERU	465	2,72
IZQUIERDA UNIDA	368	2,15
CODE / PAIS POSIBLE	192	1,12
PARTIDO ACCION POPULAR	104	0,61
PERU AL 2000 / FRENATRACA	39	0,23
ALTERNATIVA PERU PUMA	38	0,22
PARTIDO REFORMISTA DEL PERU	30	0,18
MOVIMIENTO CIVICO NACIONAL OBRAS	23	0,13
FRENTE INDEPENDIENTE DE RECONCILIACION NACIONAL	22	0,13
PAZ Y DESARROLLO	22	0,13
MOVIMIENTO INDEPENDIENTE NUEVO PERU	18	0,11
VALIDOS	17.099	78,32
NULOS	2.349	10,76
BLANCOS	2.383	10,92
EMITIDOS	21.831	62,92
ABSTENCION	12.863	37,08
ELECTORES	34.694	

RESULTADOS DE CONGRESO

AGRUPACION	VOTACION	%
FRENTE INDEPENDIENTE MORALIZADOR	7.907	58,54
CAMBIO 90 / NUEVA MAYORIA	3.717	27,52
FRENTE POPULAR AGRICOLA FIA DEL PERU	855	6,33
UNION POR EL PERU	310	2,30
PARTIDO APRISTA PERUANO	183	1,35
MOVIMIENTO SOCIAL INDEPENDIENTE / RECAMBIO	149	1,10
IZQUIERDA UNIDA	139	1,03
CODE / PAIS POSIBLE	73	0,54
MOVIMIENTO INDEPENDIENTE AGRARIO	50	0,37
ALTERNATIVA PERU PUMA	44	0,33
MOVIMIENTO CIVICO NACIONAL OBRAS	22	0,16
PERU AL 2000 / FRENATRACA	17	0,13
PARTIDO ACCION POPULAR	13	0,10
FRENTE INDEPENDIENTE DE RECONCILIACION NACIONAL	12	0,09
PARTIDO REFORMISTA DEL PERU	5	0,04
RENOVACION	4	0,03
APERTURA PARA EL DESARROLLO NACIONAL / P.S.	3	0,02
PARTIDO POPULAR CRISTIANO	2	0,01
MOVIMIENTO INDEPENDIENTE INCA	1	0,01
MOVIMIENTO INDEPENDIENTE NUEVO PERU	0	0,00
VALIDOS	13.506	64,93
NULOS	6.850	32,93
BLANCOS	444	2,13
EMITIDOS	20.800	59,95
ABTENCION	13.894	40,05
ELECTORES	34.694	

Elecciones Generales 1995

Jaén

RESULTADOS PRESIDENCIALES

AGRUPACION	VOTACION	%
CAMBIO 90 / NUEVA MAYORIA	27.587	69,59
UNION POR EL PERU	6.787	17,12
PARTIDO ACCION POPULAR	1.743	4,40
PARTIDO APRISTA PERUANO	1.524	3,84
IZQUIERDA UNIDA	714	1,80
CODE / PAIS POSIBLE	608	1,53
FRENTE POPULAR AGRICOLA FIA DEL PERU	272	0,69
MOVIMIENTO INDEPENDIENTE NUEVO PERU	123	0,31
MOVIMIENTO CIVICO NACIONAL OBRAS	88	0,22
PERU AL 2000 / FRENATRACA	64	0,16
PARTIDO REFORMISTA DEL PERU	46	0,12
PAZ Y DESARROLLO	35	0,09
ALTERNATIVA PERU PUMA	30	0,08
FRENTE INDEPENDIENTE DE RECONCILIACION NACIONAL	22	0,06
VALIDOS	39.643	71,70
NULOS	9.124	16,50
BLANCOS	6.520	11,79
EMITIDOS	55.287	69,64
ABSTENCION	24.101	30,36
ELECTORES	79.388	

RESULTADOS DE CONGRESO

AGRUPACION	VOTACION	%
CAMBIO 90 / NUEVA MAYORIA	11.284	49,62
FRENTE INDEPENDIENTE MORALIZADOR	4.020	17,68
UNION POR EL PERU	1.765	7,76
PARTIDO ACCION POPULAR	1.629	7,16
IZQUIERDA UNIDA	1.468	6,46
PARTIDO APRISTA PERUANO	1.133	4,98
MOVIMIENTO INDEPENDIENTE NUEVO PERU	289	1,27
CODE / PAIS POSIBLE	274	1,20
MOVIMIENTO INDEPENDIENTE AGRARIO	231	1,02
FRENTE POPULAR AGRICOLA FIA DEL PERU	193	0,85
PARTIDO POPULAR CRISTIANO	159	0,70
RENOVACION	81	0,36
MOVIMIENTO CIVICO NACIONAL OBRAS	49	0,22
PERU AL 2000 / FRENATRACA	44	0,19
PARTIDO REFORMISTA DEL PERU	44	0,19
APERTURA PARA EL DESARROLLO NACIONAL / P.S.	25	0,11
MOVIMIENTO INDEPENDIENTE INCA	21	0,09
MOVIMIENTO SOCIAL INDEPENDIENTE / RECAMBIO	17	0,07
FRENTE INDEPENDIENTE DE RECONCILIACION NACIONAL	10	0,04
ALTERNATIVA PERU PUMA	6	0,03
VALIDOS	22.742	49,96
NULOS	19.374	42,56
BLANCOS	3.402	7,47
EMITIDOS	45.518	57,34
ABTENCION	33.870	42,66
ELECTORES	79.388	

Resultados Provinciales

Santa Cruz

RESULTADOS PRESIDENCIALES

AGRUPACION	VOTACION	%
CAMBIO 90 / NUEVA MAYORIA	6.063	73,98
UNION POR EL PERU	848	10,35
PARTIDO APRISTA PERUANO	589	7,19
IZQUIERDA UNIDA	208	2,54
PARTIDO ACCION POPULAR	143	1,74
CODE / PAIS POSIBLE	142	1,73
FRENTE POPULAR AGRICOLA FIA DEL PERU	104	1,27
MOVIMIENTO INDEPENDIENTE NUEVO PERU	30	0,37
MOVIMIENTO CIVICO NACIONAL OBRAS	27	0,33
FRENTE INDEPENDIENTE DE RECONCILIACION NACIONAL	12	0,15
ALTERNATIVA PERU PUMA	9	0,11
PERU AL 2000 / FRENATRACA	9	0,11
PARTIDO REFORMISTA DEL PERU	7	0,09
PAZ Y DESARROLLO	5	0,06
VALIDOS	8.196	67,64
NULOS	2.509	20,71
BLANCOS	1.412	11,65
EMITIDOS	12.117	70,74
ABSTENCION	5.013	29,26
ELECTORES	17.130	

RESULTADOS DE CONGRESO

AGRUPACION	VOTACION	%
CAMBIO 90 / NUEVA MAYORIA	4.394	69,92
PARTIDO APRISTA PERUANO	483	7,69
UNION POR EL PERU	389	6,19
IZQUIERDA UNIDA	256	4,07
CODE / PAIS POSIBLE	182	2,90
MOVIMIENTO INDEPENDIENTE NUEVO PERU	146	2,32
PARTIDO ACCION POPULAR	144	2,29
FRENTE POPULAR AGRICOLA FIA DEL PERU	86	1,37
MOVIMIENTO CIVICO NACIONAL OBRAS	46	0,73
PERU AL 2000 / FRENATRACA	42	0,67
FRENTE INDEPENDIENTE MORALIZADOR	41	0,65
RENOVACION	18	0,29
MOVIMIENTO INDEPENDIENTE AGRARIO	18	0,29
PARTIDO POPULAR CRISTIANO	18	0,29
ALTERNATIVA PERU PUMA	12	0,19
FRENTE INDEPENDIENTE DE RECONCILIACION NACIONAL	4	0,06
PARTIDO REFORMISTA DEL PERU	3	0,05
MOVIMIENTO INDEPENDIENTE INCA	2	0,03
MOVIMIENTO SOCIAL INDEPENDIENTE / RECAMBIO	0	0,00
APERTURA PARA EL DESARROLLO NACIONAL / P.S.	0	0,00
VALIDOS	6.284	60,46
NULOS	3.139	30,20
BLANCOS	970	9,33
EMITIDOS	10.393	60,67
ABTENCION	6.737	39,33
ELECTORES	17.130	

Elecciones Generales 1995

San Miguel

RESULTADOS PRESIDENCIALES

AGRUPACION	VOTACION	%
CAMBIO 90 / NUEVA MAYORIA	8.223	71,61
UNION POR EL PERU	1.586	13,81
PARTIDO APRISTA PERUANO	615	5,36
PARTIDO ACCION POPULAR	430	3,74
CODE / PAIS POSIBLE	297	2,59
FRENTE POPULAR AGRICOLA FIA DEL PERU	117	1,02
IZQUIERDA UNIDA	94	0,82
PERU AL 2000 / FRENATRACA	27	0,24
PARTIDO REFORMISTA DEL PERU	25	0,22
ALTERNATIVA PERU PUMA	19	0,17
MOVIMIENTO INDEPENDIENTE NUEVO PERU	18	0,16
MOVIMIENTO CIVICO NACIONAL OBRAS	17	0,15
PAZ Y DESARROLLO	11	0,10
FRENTE INDEPENDIENTE DE RECONCILIACION NACIONAL	4	0,03
VALIDOS	11.483	66,66
NULOS	3.550	20,61
BLANCOS	2.194	12,74
EMITIDOS	17.227	68,27
ABSTENCION	8.006	31,73
ELECTORES	25.233	

RESULTADOS DE CONGRESO

AGRUPACION	VOTACION	%
CAMBIO 90 / NUEVA MAYORIA	5.707	66,38
UNION POR EL PERU	991	11,53
PARTIDO APRISTA PERUANO	594	6,91
PARTIDO ACCION POPULAR	491	5,71
CODE / PAIS POSIBLE	345	4,01
RENOVACION	90	1,05
FRENTE POPULAR AGRICOLA FIA DEL PERU	80	0,93
IZQUIERDA UNIDA	75	0,87
FRENTE INDEPENDIENTE MORALIZADOR	64	0,74
PERU AL 2000 / FRENATRACA	34	0,40
PARTIDO POPULAR CRISTIANO	31	0,36
PARTIDO REFORMISTA DEL PERU	30	0,35
MOVIMIENTO INDEPENDIENTE AGRARIO	20	0,23
MOVIMIENTO INDEPENDIENTE NUEVO PERU	14	0,16
MOVIMIENTO CIVICO NACIONAL OBRAS	14	0,16
FRENTE INDEPENDIENTE DE RECONCILIACION NACIONAL	7	0,08
ALTERNATIVA PERU PUMA	4	0,05
APERTURA PARA EL DESARROLLO NACIONAL / P.S.	3	0,03
MOVIMIENTO INDEPENDIENTE INCA	2	0,02
MOVIMIENTO SOCIAL INDEPENDIENTE / RECAMBIO	1	0,01
VALIDOS	8.597	67,63
NULOS	3.285	25,84
BLANCOS	829	6,52
EMITIDOS	12.711	50,37
ABTENCION	12.522	49,63
ELECTORES	25.233	

Resultados Provinciales

San Ignacio

RESULTADOS PRESIDENCIALES

AGRUPACION	VOTACION	%
CAMBIO 90 / NUEVA MAYORIA	12.869	78,06
UNION POR EL PERU	1.750	10,62
PARTIDO ACCION POPULAR	601	3,65
CODE / PAIS POSIBLE	448	2,72
IZQUIERDA UNIDA	359	2,18
PARTIDO APRISTA PERUANO	288	1,75
FRENTE POPULAR AGRICOLA FIA DEL PERU	74	0,45
PERU AL 2000 / FRENATRACA	22	0,13
PARTIDO REFORMISTA DEL PERU	18	0,11
MOVIMIENTO INDEPENDIENTE NUEVO PERU	15	0,09
PAZ Y DESARROLLO	11	0,07
FRENTE INDEPENDIENTE DE RECONCILIACION NACIONAL	11	0,07
ALTERNATIVA PERU PUMA	10	0,06
MOVIMIENTO CIVICO NACIONAL OBRAS	9	0,05
VALIDOS	16.485	67,83
NULOS	4.962	20,42
BLANCOS	2.855	11,75
EMITIDOS	24.302	69,96
ABSTENCION	10.433	30,04
ELECTORES	34.735	

RESULTADOS DE CONGRESO

AGRUPACION	VOTACION	%
CAMBIO 90 / NUEVA MAYORIA	7.338	67,19
UNION POR EL PERU	822	7,53
FRENTE INDEPENDIENTE MORALIZADOR	747	6,84
IZQUIERDA UNIDA	639	5,85
CODE / PAIS POSIBLE	527	4,83
PARTIDO ACCION POPULAR	413	3,78
PARTIDO APRISTA PERUANO	162	1,48
FRENTE POPULAR AGRICOLA FIA DEL PERU	78	0,71
PARTIDO POPULAR CRISTIANO	68	0,62
MOVIMIENTO INDEPENDIENTE AGRARIO	30	0,27
RENOVACION	25	0,23
PERU AL 2000 / FRENATRACA	18	0,16
PARTIDO REFORMISTA DEL PERU	13	0,12
MOVIMIENTO INDEPENDIENTE NUEVO PERU	12	0,11
MOVIMIENTO SOCIAL INDEPENDIENTE / RECAMBIO	10	0,09
MOVIMIENTO CIVICO NACIONAL OBRAS	6	0,05
ALTERNATIVA PERU PUMA	5	0,05
MOVIMIENTO INDEPENDIENTE INCA	4	0,04
FRENTE INDEPENDIENTE DE RECONCILIACION NACIONAL	4	0,04
APERTURA PARA EL DESARROLLO NACIONAL / P.S.	1	0,01
VALIDOS	10.922	57,83
NULOS	5.380	28,49
BLANCOS	2.584	13,68
EMITIDOS	18.886	54,37
ABTENCION	15.849	45,63
ELECTORES	34.735	

Elecciones Generales 1995

San Marcos

RESULTADOS PRESIDENCIALES

AGRUPACION	VOTACION	%
CAMBIO 90 / NUEVA MAYORIA	9.018	84,40
UNION POR EL PERU	1.126	10,54
PARTIDO ACCION POPULAR	219	2,05
PARTIDO APRISTA PERUANO	144	1,35
CODE / PAIS POSIBLE	104	0,97
PARTIDO REFORMISTA DEL PERU	16	0,15
IZQUIERDA UNIDA	15	0,14
MOVIMIENTO CIVICO NACIONAL OBRAS	13	0,12
FRENTE POPULAR AGRICOLA FIA DEL PERU	11	0,10
FRENTE INDEPENDIENTE DE RECONCILIACION NACIONAL	5	0,05
PAZ Y DESARROLLO	4	0,04
PERU AL 2000 / FRENATRACA	4	0,04
MOVIMIENTO INDEPENDIENTE NUEVO PERU	4	0,04
ALTERNATIVA PERU PUMA	2	0,02
VALIDOS	10.685	75,18
NULOS	2.265	15,94
BLANCOS	1.263	8,89
EMITIDOS	14.213	68,74
ABSTENCION	6.462	31,26
ELECTORES	20.675	

RESULTADOS DE CONGRESO

AGRUPACION	VOTACION	%
CAMBIO 90 / NUEVA MAYORIA	5.331	55,93
FRENTE INDEPENDIENTE MORALIZADOR	3.581	37,57
UNION POR EL PERU	331	3,47
PARTIDO APRISTA PERUANO	65	0,68
PERU AL 2000 / FRENATRACA	58	0,61
PARTIDO ACCION POPULAR	55	0,58
CODE / PAIS POSIBLE	47	0,49
FRENTE POPULAR AGRICOLA FIA DEL PERU	25	0,26
PARTIDO REFORMISTA DEL PERU	10	0,10
MOVIMIENTO INDEPENDIENTE AGRARIO	6	0,06
MOVIMIENTO INDEPENDIENTE NUEVO PERU	5	0,05
PARTIDO POPULAR CRISTIANO	5	0,05
IZQUIERDA UNIDA	5	0,05
FRENTE INDEPENDIENTE DE RECONCILIACION NACIONAL	2	0,02
ALTERNATIVA PERU PUMA	2	0,02
RENOVACION	2	0,02
APERTURA PARA EL DESARROLLO NACIONAL / P.S.	1	0,01
MOVIMIENTO CIVICO NACIONAL OBRAS	1	0,01
MOVIMIENTO INDEPENDIENTE INCA	0	0,00
MOVIMIENTO SOCIAL INDEPENDIENTE / RECAMBIO	0	0,00
VALIDOS	9.532	69,97
NULOS	3.655	26,83
BLANCOS	436	3,20
EMITIDOS	13.623	65,89
ABTENCION	7.052	34,11
ELECTORES	20.675	

Resultados Provinciales

San Pablo

RESULTADOS PRESIDENCIALES

AGRUPACION	VOTACION	%
CAMBIO 90 / NUEVA MAYORIA	3.448	74,18
UNION POR EL PERU	684	14,72
PARTIDO ACCION POPULAR	262	5,64
PARTIDO APRISTA PERUANO	146	3,14
CODE / PAIS POSIBLE	50	1,08
FRENTE POPULAR AGRICOLA FIA DEL PERU	16	0,34
PAZ Y DESARROLLO	8	0,17
PERU AL 2000 / FRENATRACA	7	0,15
MOVIMIENTO CIVICO NACIONAL OBRAS	7	0,15
IZQUIERDA UNIDA	5	0,11
MOVIMIENTO INDEPENDIENTE NUEVO PERU	5	0,11
FRENTE INDEPENDIENTE DE RECONCILIACION NACIONAL	4	0,09
PARTIDO REFORMISTA DEL PERU	4	0,09
ALTERNATIVA PERU PUMA	2	0,04
VALIDOS	4.648	73,57
NULOS	892	14,12
BLANCOS	778	12,31
EMITIDOS	6.318	72,98
ABSTENCION	2.339	27,02
ELECTORES	8.657	

RESULTADOS DE CONGRESO

AGRUPACION	VOTACION	%
CAMBIO 90 / NUEVA MAYORIA	2.124	67,34
PARTIDO ACCION POPULAR	489	15,50
UNION POR EL PERU	377	11,95
PARTIDO APRISTA PERUANO	69	2,19
CODE / PAIS POSIBLE	41	1,30
FRENTE INDEPENDIENTE MORALIZADOR	13	0,41
FRENTE POPULAR AGRICOLA FIA DEL PERU	7	0,22
PERU AL 2000 / FRENATRACA	6	0,19
RENOVACION	6	0,19
MOVIMIENTO CIVICO NACIONAL OBRAS	5	0,16
MOVIMIENTO INDEPENDIENTE NUEVO PERU	4	0,13
MOVIMIENTO INDEPENDIENTE INCA	4	0,13
IZQUIERDA UNIDA	4	0,13
PARTIDO POPULAR CRISTIANO	1	0,03
MOVIMIENTO INDEPENDIENTE AGRARIO	1	0,03
FRENTE INDEPENDIENTE DE RECONCILIACION NACIONAL	1	0,03
PARTIDO REFORMISTA DEL PERU	1	0,03
MOVIMIENTO SOCIAL INDEPENDIENTE / RECAMBIO	1	0,03
ALTERNATIVA PERU PUMA	0	0,00
APERTURA PARA EL DESARROLLO NACIONAL / P.S.	0	0,00
VALIDOS	3.154	56,87
NULOS	1.758	31,70
BLANCOS	634	11,43
EMITIDOS	5.546	64,06
ABTENCION	3.111	35,94
ELECTORES	8.657	

Resultados Provinciales

Cusco

RESULTADOS PRESIDENCIALES

AGRUPACION	VOTACION	%
CAMBIO 90 / NUEVA MAYORIA	67.011	63,67
UNION POR EL PERU	29.853	28,37
PARTIDO APRISTA PERUANO	2.954	2,81
CODE / PAIS POSIBLE	2.331	2,21
PARTIDO ACCION POPULAR	1.167	1,11
IZQUIERDA UNIDA	664	0,63
FRENTE POPULAR AGRICOLA FIA DEL PERU	442	0,42
MOVIMIENTO CIVICO NACIONAL OBRAS	308	0,29
PERU AL 2000 / FRENATRACA	169	0,16
PAZ Y DESARROLLO	89	0,08
MOVIMIENTO INDEPENDIENTE NUEVO PERU	73	0,07
PARTIDO REFORMISTA DEL PERU	70	0,07
ALTERNATIVA PERU PUMA	63	0,06
FRENTE INDEPENDIENTE DE RECONCILIACION NACIONAL	46	0,04
VALIDOS	105.240	87,99
NULOS	5.047	4,22
BLANCOS	9.324	7,80
EMITIDOS	119.611	71,85
ABSTENCION	46.857	28,15
ELECTORES	166.468	

RESULTADOS DE CONGRESO

AGRUPACION	VOTACION	%
CAMBIO 90 / NUEVA MAYORIA	25.830	41,60
UNION POR EL PERU	25.566	41,17
CODE / PAIS POSIBLE	1.991	3,21
PARTIDO APRISTA PERUANO	1.786	2,88
FRENTE INDEPENDIENTE MORALIZADOR	1.565	2,52
PARTIDO POPULAR CRISTIANO	1.002	1,61
RENOVACION	979	1,58
IZQUIERDA UNIDA	914	1,47
PARTIDO ACCION POPULAR	823	1,33
FRENTE POPULAR AGRICOLA FIA DEL PERU	384	0,62
PERU AL 2000 / FRENATRACA	300	0,48
MOVIMIENTO CIVICO NACIONAL OBRAS	243	0,39
MOVIMIENTO INDEPENDIENTE NUEVO PERU	185	0,30
MOVIMIENTO INDEPENDIENTE AGRARIO	142	0,23
PARTIDO REFORMISTA DEL PERU	128	0,21
ALTERNATIVA PERU PUMA	85	0,14
MOVIMIENTO INDEPENDIENTE INCA	48	0,08
FRENTE INDEPENDIENTE DE RECONCILIACION NACIONAL	46	0,07
APERTURA PARA EL DESARROLLO NACIONAL / P.S.	45	0,07
MOVIMIENTO SOCIAL INDEPENDIENTE / RECAMBIO	32	0,05
VALIDOS	62.094	52,55
NULOS	50.975	43,14
BLANCOS	5.085	4,30
EMITIDOS	118.154	70,98
ABSTENCION	48.314	29,02
ELECTORES	166.468	

Elecciones Generales 1995

Acomayo

RESULTADOS PRESIDENCIALES

AGRUPACION	VOTACION	%
CAMBIO 90 / NUEVA MAYORIA	2.786	62,04
UNION POR EL PERU	912	20,31
FRENTE POPULAR AGRICOLA FIA DEL PERU	157	3,50
IZQUIERDA UNIDA	139	3,10
PARTIDO APRISTA PERUANO	137	3,05
CODE / PAIS POSIBLE	113	2,52
PARTIDO ACCION POPULAR	78	1,74
MOVIMIENTO CIVICO NACIONAL OBRAS	72	1,60
PERU AL 2000 / FRENATRACA	54	1,20
ALTERNATIVA PERU PUMA	12	0,27
PARTIDO REFORMISTA DEL PERU	10	0,22
FRENTE INDEPENDIENTE DE RECONCILIACION NACIONAL	8	0,18
MOVIMIENTO INDEPENDIENTE NUEVO PERU	7	0,16
PAZ Y DESARROLLO	6	0,13
VALIDOS	4.491	62,64
NULOS	1.006	14,03
BLANCOS	1.672	23,32
EMITIDOS	7.169	54,62
ABSTENCION	5.956	45,38
ELECTORES	13.125	

RESULTADOS DE CONGRESO

AGRUPACION	VOTACION	%
CAMBIO 90 / NUEVA MAYORIA	1.635	51,13
UNION POR EL PERU	861	26,92
MOVIMIENTO CIVICO NACIONAL OBRAS	163	5,10
IZQUIERDA UNIDA	140	4,38
FRENTE POPULAR AGRICOLA FIA DEL PERU	111	3,47
CODE / PAIS POSIBLE	93	2,91
PARTIDO APRISTA PERUANO	67	2,10
PARTIDO ACCION POPULAR	43	1,34
PERU AL 2000 / FRENATRACA	38	1,19
FRENTE INDEPENDIENTE MORALIZADOR	21	0,66
FRENTE INDEPENDIENTE DE RECONCILIACION NACIONAL	6	0,19
MOVIMIENTO INDEPENDIENTE AGRARIO	5	0,16
ALTERNATIVA PERU PUMA	4	0,13
RENOVACION	3	0,09
PARTIDO REFORMISTA DEL PERU	3	0,09
MOVIMIENTO INDEPENDIENTE INCA	2	0,06
MOVIMIENTO INDEPENDIENTE NUEVO PERU	2	0,06
PARTIDO POPULAR CRISTIANO	1	0,03
MOVIMIENTO SOCIAL INDEPENDIENTE / RECAMBIO	0	0,00
APERTURA PARA EL DESARROLLO NACIONAL / P.S.	0	0,00
VALIDOS	3.198	57,41
NULOS	1.401	25,15
BLANCOS	971	17,43
EMITIDOS	5.570	42,44
ABSTENCION	7.555	57,56
ELECTORES	13.125	

Resultados Provinciales

Anta

RESULTADOS PRESIDENCIALES

AGRUPACION	VOTACION	%
CAMBIO 90 / NUEVA MAYORIA	7.522	67,81
UNION POR EL PERU	2.095	18,89
IZQUIERDA UNIDA	404	3,64
FRENTE POPULAR AGRICOLA FIA DEL PERU	349	3,15
PARTIDO ACCION POPULAR	170	1,53
PARTIDO APRISTA PERUANO	146	1,32
CODE / PAIS POSIBLE	134	1,21
MOVIMIENTO CIVICO NACIONAL OBRAS	134	1,21
PERU AL 2000 / FRENATRACA	35	0,32
MOVIMIENTO INDEPENDIENTE NUEVO PERU	32	0,29
PARTIDO REFORMISTA DEL PERU	31	0,28
PAZ Y DESARROLLO	21	0,19
FRENTE INDEPENDIENTE DE RECONCILIACION NACIONAL	13	0,12
ALTERNATIVA PERU PUMA	7	0,06
VALIDOS	11.093	70,05
NULOS	2.172	13,72
BLANCOS	2.571	16,24
EMITIDOS	15.836	59,98
ABSTENCION	10.564	40,02
ELECTORES	26.400	

RESULTADOS DE CONGRESO

AGRUPACION	VOTACION	%
CAMBIO 90 / NUEVA MAYORIA	4.171	53,01
UNION POR EL PERU	2.208	28,06
IZQUIERDA UNIDA	454	5,77
MOVIMIENTO CIVICO NACIONAL OBRAS	271	3,44
FRENTE POPULAR AGRICOLA FIA DEL PERU	264	3,36
PARTIDO ACCION POPULAR	102	1,30
PARTIDO APRISTA PERUANO	97	1,23
CODE / PAIS POSIBLE	82	1,04
FRENTE INDEPENDIENTE MORALIZADOR	73	0,93
FRENTE INDEPENDIENTE DE RECONCILIACION NACIONAL	53	0,67
PERU AL 2000 / FRENATRACA	30	0,38
RENOVACION	13	0,17
MOVIMIENTO INDEPENDIENTE NUEVO PERU	13	0,17
PARTIDO POPULAR CRISTIANO	12	0,15
APERTURA PARA EL DESARROLLO NACIONAL / P.S.	7	0,09
MOVIMIENTO INDEPENDIENTE AGRARIO	6	0,08
PARTIDO REFORMISTA DEL PERU	5	0,06
ALTERNATIVA PERU PUMA	4	0,05
MOVIMIENTO INDEPENDIENTE INCA	2	0,03
MOVIMIENTO SOCIAL INDEPENDIENTE / RECAMBIO	1	0,01
VALIDOS	7.868	55,99
NULOS	5.152	36,66
BLANCOS	1.032	7,34
EMITIDOS	14.052	53,23
ABSTENCION	12.348	46,77
ELECTORES	26.400	

Elecciones Generales 1995

Calca

RESULTADOS PRESIDENCIALES

AGRUPACION	VOTACION	%
CAMBIO 90 / NUEVA MAYORIA	8.825	69,38
UNION POR EL PERU	2.340	18,40
IZQUIERDA UNIDA	521	4,10
PARTIDO APRISTA PERUANO	346	2,72
PARTIDO ACCION POPULAR	234	1,84
CODE / PAIS POSIBLE	181	1,42
FRENTE POPULAR AGRICOLA FIA DEL PERU	87	0,68
PERU AL 2000 / FRENATRACA	53	0,42
PARTIDO REFORMISTA DEL PERU	27	0,21
MOVIMIENTO INDEPENDIENTE NUEVO PERU	26	0,20
FRENTE INDEPENDIENTE DE RECONCILIACION NACIONAL	25	0,20
MOVIMIENTO CIVICO NACIONAL OBRAS	20	0,16
PAZ Y DESARROLLO	17	0,13
ALTERNATIVA PERU PUMA	17	0,13
VALIDOS	12.719	73,03
NULOS	1.640	9,42
BLANCOS	3.057	17,55
EMITIDOS	17.416	58,52
ABSTENCION	12.346	41,48
ELECTORES	29.762	

RESULTADOS DE CONGRESO

AGRUPACION	VOTACION	%
CAMBIO 90 / NUEVA MAYORIA	5.532	60,37
UNION POR EL PERU	2.334	25,47
IZQUIERDA UNIDA	381	4,16
PARTIDO APRISTA PERUANO	335	3,66
PARTIDO ACCION POPULAR	135	1,47
CODE / PAIS POSIBLE	119	1,30
RENOVACION	70	0,76
FRENTE POPULAR AGRICOLA FIA DEL PERU	58	0,63
PERU AL 2000 / FRENATRACA	44	0,48
FRENTE INDEPENDIENTE MORALIZADOR	37	0,40
MOVIMIENTO CIVICO NACIONAL OBRAS	29	0,32
PARTIDO POPULAR CRISTIANO	22	0,24
MOVIMIENTO INDEPENDIENTE NUEVO PERU	20	0,22
PARTIDO REFORMISTA DEL PERU	11	0,12
MOVIMIENTO INDEPENDIENTE INCA	11	0,12
MOVIMIENTO INDEPENDIENTE AGRARIO	8	0,09
ALTERNATIVA PERU PUMA	7	0,08
FRENTE INDEPENDIENTE DE RECONCILIACION NACIONAL	7	0,08
APERTURA PARA EL DESARROLLO NACIONAL / P.S.	3	0,03
MOVIMIENTO SOCIAL INDEPENDIENTE / RECAMBIO	0	0,00
VALIDOS	9.163	60,88
NULOS	4.372	29,05
BLANCOS	1.515	10,07
EMITIDOS	15.050	50,57
ABSTENCION	14.712	49,43
ELECTORES	29.762	

Resultados Provinciales

Canas

RESULTADOS PRESIDENCIALES

AGRUPACION	VOTACION	%
UNION POR EL PERU	3.786	40,26
CAMBIO 90 / NUEVA MAYORIA	3.669	39,02
IZQUIERDA UNIDA	638	6,79
PERU AL 2000 / FRENATRACA	391	4,16
FRENTE POPULAR AGRICOLA FIA DEL PERU	275	2,92
CODE / PAIS POSIBLE	202	2,15
PARTIDO APRISTA PERUANO	158	1,68
PARTIDO ACCION POPULAR	92	0,98
PARTIDO REFORMISTA DEL PERU	41	0,44
MOVIMIENTO INDEPENDIENTE NUEVO PERU	35	0,37
PAZ Y DESARROLLO	33	0,35
ALTERNATIVA PERU PUMA	32	0,34
MOVIMIENTO CIVICO NACIONAL OBRAS	30	0,32
FRENTE INDEPENDIENTE DE RECONCILIACION NACIONAL	21	0,22
VALIDOS	9.403	69,61
NULOS	1.638	12,13
BLANCOS	2.467	18,26
EMITIDOS	13.508	66,17
ABSTENCION	6.906	33,83
ELECTORES	20.414	

RESULTADOS DE CONGRESO

AGRUPACION	VOTACION	%
UNION POR EL PERU	2.921	44,16
CAMBIO 90 / NUEVA MAYORIA	1.816	27,45
IZQUIERDA UNIDA	590	8,92
PERU AL 2000 / FRENATRACA	488	7,38
APERTURA PARA EL DESARROLLO NACIONAL / P.S.	192	2,90
FRENTE POPULAR AGRICOLA FIA DEL PERU	185	2,80
FRENTE INDEPENDIENTE MORALIZADOR	126	1,90
CODE / PAIS POSIBLE	68	1,03
PARTIDO APRISTA PERUANO	58	0,88
PARTIDO ACCION POPULAR	45	0,68
PARTIDO REFORMISTA DEL PERU	24	0,36
MOVIMIENTO CIVICO NACIONAL OBRAS	22	0,33
MOVIMIENTO SOCIAL INDEPENDIENTE / RECAMBIO	20	0,30
MOVIMIENTO INDEPENDIENTE NUEVO PERU	13	0,20
FRENTE INDEPENDIENTE DE RECONCILIACION NACIONAL	13	0,20
ALTERNATIVA PERU PUMA	10	0,15
RENOVACION	8	0,12
MOVIMIENTO INDEPENDIENTE INCA	8	0,12
MOVIMIENTO INDEPENDIENTE AGRARIO	5	0,08
PARTIDO POPULAR CRISTIANO	3	0,05
VALIDOS	6.615	71,28
NULOS	1.196	12,89
BLANCOS	1.469	15,83
EMITIDOS	9.280	45,46
ABSTENCION	11.134	54,54
ELECTORES	20.414	

Elecciones Generales 1995

Canchis

RESULTADOS PRESIDENCIALES

AGRUPACION	VOTACION	%
CAMBIO 90 / NUEVA MAYORIA	13.208	49,40
UNION POR EL PERU	9.798	36,64
CODE / PAIS POSIBLE	1.030	3,85
PERU AL 2000 / FRENATRACA	757	2,83
FRENTE POPULAR AGRICOLA FIA DEL PERU	556	2,08
IZQUIERDA UNIDA	456	1,71
PARTIDO APRISTA PERUANO	366	1,37
PARTIDO ACCION POPULAR	199	0,74
MOVIMIENTO CIVICO NACIONAL OBRAS	73	0,27
PARTIDO REFORMISTA DEL PERU	70	0,26
MOVIMIENTO INDEPENDIENTE NUEVO PERU	65	0,24
FRENTE INDEPENDIENTE DE RECONCILIACION NACIONAL	62	0,23
PAZ Y DESARROLLO	56	0,21
ALTERNATIVA PERU PUMA	42	0,16
VALIDOS	26.738	74,00
NULOS	3.184	8,81
BLANCOS	6.212	17,19
EMITIDOS	36.134	69,40
ABSTENCION	15.933	30,60
ELECTORES	52.067	

RESULTADOS DE CONGRESO

AGRUPACION	VOTACION	%
UNION POR EL PERU	9.756	42,11
CAMBIO 90 / NUEVA MAYORIA	7.712	33,29
FRENTE INDEPENDIENTE MORALIZADOR	2.235	9,65
PERU AL 2000 / FRENATRACA	985	4,25
CODE / PAIS POSIBLE	573	2,47
FRENTE POPULAR AGRICOLA FIA DEL PERU	487	2,10
IZQUIERDA UNIDA	481	2,08
PARTIDO APRISTA PERUANO	235	1,01
PARTIDO ACCION POPULAR	131	0,57
PARTIDO REFORMISTA DEL PERU	86	0,37
APERTURA PARA EL DESARROLLO NACIONAL / P.S.	75	0,32
PARTIDO POPULAR CRISTIANO	75	0,32
MOVIMIENTO INDEPENDIENTE AGRARIO	69	0,30
RENOVACION	63	0,27
MOVIMIENTO INDEPENDIENTE NUEVO PERU	57	0,25
MOVIMIENTO CIVICO NACIONAL OBRAS	47	0,20
MOVIMIENTO INDEPENDIENTE INCA	34	0,15
FRENTE INDEPENDIENTE DE RECONCILIACION NACIONAL	29	0,13
ALTERNATIVA PERU PUMA	22	0,09
MOVIMIENTO SOCIAL INDEPENDIENTE / RECAMBIO	14	0,06
VALIDOS	23.166	73,68
NULOS	4.402	14,00
BLANCOS	3.873	12,32
EMITIDOS	31.441	60,39
ABSTENCION	20.626	39,61
ELECTORES	52.067	

Resultados Provinciales

Chumbivilcas

RESULTADOS PRESIDENCIALES

AGRUPACION	VOTACION	%
UNION POR EL PERU	4.567	41,80
CAMBIO 90 / NUEVA MAYORIA	4.111	37,63
PERU AL 2000 / FRENATRACA	677	6,20
IZQUIERDA UNIDA	454	4,16
PARTIDO APRISTA PERUANO	269	2,46
FRENTE POPULAR AGRICOLA FIA DEL PERU	242	2,22
CODE / PAIS POSIBLE	204	1,87
PARTIDO ACCION POPULAR	143	1,31
PARTIDO REFORMISTA DEL PERU	56	0,51
FRENTE INDEPENDIENTE DE RECONCILIACION NACIONAL	48	0,44
MOVIMIENTO INDEPENDIENTE NUEVO PERU	44	0,40
ALTERNATIVA PERU PUMA	43	0,39
MOVIMIENTO CIVICO NACIONAL OBRAS	39	0,36
PAZ Y DESARROLLO	28	0,26
VALIDOS	10.925	57,44
NULOS	3.324	17,48
BLANCOS	4.770	25,08
EMITIDOS	19.019	62,48
ABSTENCION	11.421	37,52
ELECTORES	30.440	

RESULTADOS DE CONGRESO

AGRUPACION	VOTACION	%
UNION POR EL PERU	3.969	48,34
CAMBIO 90 / NUEVA MAYORIA	2.430	29,59
PERU AL 2000 / FRENATRACA	708	8,62
IZQUIERDA UNIDA	346	4,21
FRENTE INDEPENDIENTE MORALIZADOR	147	1,79
FRENTE POPULAR AGRICOLA FIA DEL PERU	145	1,77
PARTIDO APRISTA PERUANO	115	1,40
CODE / PAIS POSIBLE	110	1,34
PARTIDO ACCION POPULAR	63	0,77
MOVIMIENTO INDEPENDIENTE NUEVO PERU	37	0,45
FRENTE INDEPENDIENTE DE RECONCILIACION NACIONAL	30	0,37
PARTIDO POPULAR CRISTIANO	23	0,28
MOVIMIENTO CIVICO NACIONAL OBRAS	21	0,26
ALTERNATIVA PERU PUMA	18	0,22
MOVIMIENTO INDEPENDIENTE INCA	16	0,19
PARTIDO REFORMISTA DEL PERU	13	0,16
MOVIMIENTO SOCIAL INDEPENDIENTE / RECAMBIO	9	0,11
RENOVACION	7	0,09
MOVIMIENTO INDEPENDIENTE AGRARIO	2	0,02
APERTURA PARA EL DESARROLLO NACIONAL / P.S.	2	0,02
VALIDOS	8.211	71,73
NULOS	1.361	11,89
BLANCOS	1.875	16,38
EMITIDOS	11.447	37,61
ABSTENCION	18.993	62,39
ELECTORES	30.440	

Elecciones Generales 1995

Espinar

RESULTADOS PRESIDENCIALES

AGRUPACION	VOTACION	%
CAMBIO 90 / NUEVA MAYORIA	6.514	42,01
UNION POR EL PERU	2.244	14,47
FRENTE POPULAR AGRICOLA FIA DEL PERU	1.927	12,43
IZQUIERDA UNIDA	1.856	11,97
CODE / PAIS POSIBLE	1.815	11,70
PARTIDO APRISTA PERUANO	554	3,57
PERU AL 2000 / FRENATRACA	254	1,64
PARTIDO ACCION POPULAR	101	0,65
PARTIDO REFORMISTA DEL PERU	75	0,48
MOVIMIENTO CIVICO NACIONAL OBRAS	46	0,30
MOVIMIENTO INDEPENDIENTE NUEVO PERU	40	0,26
ALTERNATIVA PERU PUMA	33	0,21
PAZ Y DESARROLLO	28	0,18
FRENTE INDEPENDIENTE DE RECONCILIACION NACIONAL	20	0,13
VALIDOS	15.507	74,50
NULOS	2.935	14,10
BLANCOS	2.374	11,40
EMITIDOS	20.816	71,99
ABSTENCION	8.101	28,01
ELECTORES	28.917	

RESULTADOS DE CONGRESO

AGRUPACION	VOTACION	%
CAMBIO 90 / NUEVA MAYORIA	3.729	31,14
IZQUIERDA UNIDA	2.242	18,72
UNION POR EL PERU	1.719	14,36
FRENTE POPULAR AGRICOLA FIA DEL PERU	1.303	10,88
CODE / PAIS POSIBLE	1.085	9,06
FRENTE INDEPENDIENTE MORALIZADOR	662	5,53
PERU AL 2000 / FRENATRACA	545	4,55
PARTIDO APRISTA PERUANO	382	3,19
PARTIDO ACCION POPULAR	80	0,67
MOVIMIENTO INDEPENDIENTE INCA	35	0,29
MOVIMIENTO CIVICO NACIONAL OBRAS	34	0,28
PARTIDO REFORMISTA DEL PERU	32	0,27
MOVIMIENTO INDEPENDIENTE NUEVO PERU	25	0,21
RENOVACION	24	0,20
PARTIDO POPULAR CRISTIANO	24	0,20
ALTERNATIVA PERU PUMA	16	0,13
MOVIMIENTO INDEPENDIENTE AGRARIO	13	0,11
FRENTE INDEPENDIENTE DE RECONCILIACION NACIONAL	11	0,09
APERTURA PARA EL DESARROLLO NACIONAL / P.S.	8	0,07
MOVIMIENTO SOCIAL INDEPENDIENTE / RECAMBIO	5	0,04
VALIDOS	11.974	79,48
NULOS	2.019	13,40
BLANCOS	1.072	7,12
EMITIDOS	15.065	52,10
ABSTENCION	13.852	47,90
ELECTORES	28.917	

Resultados Provinciales

La Convención

RESULTADOS PRESIDENCIALES

AGRUPACION	VOTACION	%
CAMBIO 90 / NUEVA MAYORIA	21.502	80,38
UNION POR EL PERU	2.991	11,18
PARTIDO ACCION POPULAR	559	2,09
PARTIDO APRISTA PERUANO	555	2,07
CODE / PAIS POSIBLE	418	1,56
FRENTE POPULAR AGRICOLA FIA DEL PERU	247	0,92
IZQUIERDA UNIDA	207	0,77
PERU AL 2000 / FRENATRACA	55	0,21
PARTIDO REFORMISTA DEL PERU	53	0,20
MOVIMIENTO INDEPENDIENTE NUEVO PERU	50	0,19
ALTERNATIVA PERU PUMA	34	0,13
MOVIMIENTO CIVICO NACIONAL OBRAS	29	0,11
PAZ Y DESARROLLO	27	0,10
FRENTE INDEPENDIENTE DE RECONCILIACION NACIONAL	24	0,09
VALIDOS	26.751	74,56
NULOS	2.616	7,29
BLANCOS	6.512	18,15
EMITIDOS	35.879	55,06
ABSTENCION	29.287	44,94
ELECTORES	65.166	

RESULTADOS DE CONGRESO

AGRUPACION	VOTACION	%
CAMBIO 90 / NUEVA MAYORIA	15.257	78,53
UNION POR EL PERU	2.297	11,82
PARTIDO ACCION POPULAR	387	1,99
CODE / PAIS POSIBLE	355	1,83
PARTIDO APRISTA PERUANO	283	1,46
FRENTE POPULAR AGRICOLA FIA DEL PERU	180	0,93
IZQUIERDA UNIDA	163	0,84
FRENTE INDEPENDIENTE MORALIZADOR	139	0,72
MOVIMIENTO INDEPENDIENTE NUEVO PERU	92	0,47
RENOVACION	69	0,36
PARTIDO POPULAR CRISTIANO	59	0,30
MOVIMIENTO INDEPENDIENTE AGRARIO	33	0,17
ALTERNATIVA PERU PUMA	26	0,13
PERU AL 2000 / FRENATRACA	21	0,11
PARTIDO REFORMISTA DEL PERU	17	0,09
MOVIMIENTO CIVICO NACIONAL OBRAS	14	0,07
APERTURA PARA EL DESARROLLO NACIONAL / P.S.	12	0,06
FRENTE INDEPENDIENTE DE RECONCILIACION NACIONAL	12	0,06
MOVIMIENTO INDEPENDIENTE INCA	11	0,06
MOVIMIENTO SOCIAL INDEPENDIENTE / RECAMBIO	2	0,01
VALIDOS	19.429	55,90
NULOS	11.677	33,60
BLANCOS	3.651	10,50
EMITIDOS	34.757	53,34
ABSTENCION	30.409	46,66
ELECTORES	65.166	

Elecciones Generales 1995

Paruro

RESULTADOS PRESIDENCIALES

AGRUPACION	VOTACION	%
CAMBIO 90 / NUEVA MAYORIA	3.132	74,38
UNION POR EL PERU	606	14,39
IZQUIERDA UNIDA	113	2,68
PARTIDO ACCION POPULAR	81	1,92
FRENTE POPULAR AGRICOLA FIA DEL PERU	64	1,52
CODE / PAIS POSIBLE	51	1,21
PARTIDO APRISTA PERUANO	49	1,16
PARTIDO REFORMISTA DEL PERU	23	0,55
PERU AL 2000 / FRENATRACA	21	0,50
MOVIMIENTO INDEPENDIENTE NUEVO PERU	18	0,43
FRENTE INDEPENDIENTE DE RECONCILIACION NACIONAL	16	0,38
MOVIMIENTO CIVICO NACIONAL OBRAS	15	0,36
PAZ Y DESARROLLO	11	0,26
ALTERNATIVA PERU PUMA	11	0,26
VALIDOS	4.211	60,42
NULOS	1.410	20,23
BLANCOS	1.348	19,34
EMITIDOS	6.969	58,07
ABSTENCION	5.033	41,93
ELECTORES	12.002	

RESULTADOS DE CONGRESO

AGRUPACION	VOTACION	%
CAMBIO 90 / NUEVA MAYORIA	1.781	61,08
UNION POR EL PERU	704	24,14
PARTIDO ACCION POPULAR	153	5,25
IZQUIERDA UNIDA	64	2,19
FRENTE INDEPENDIENTE MORALIZADOR	56	1,92
FRENTE POPULAR AGRICOLA FIA DEL PERU	36	1,23
PARTIDO APRISTA PERUANO	34	1,17
CODE / PAIS POSIBLE	25	0,86
MOVIMIENTO INDEPENDIENTE NUEVO PERU	11	0,38
PERU AL 2000 / FRENATRACA	9	0,31
ALTERNATIVA PERU PUMA	9	0,31
MOVIMIENTO CIVICO NACIONAL OBRAS	7	0,24
RENOVACION	5	0,17
PARTIDO REFORMISTA DEL PERU	5	0,17
MOVIMIENTO INDEPENDIENTE AGRARIO	5	0,17
FRENTE INDEPENDIENTE DE RECONCILIACION NACIONAL	4	0,14
MOVIMIENTO INDEPENDIENTE INCA	4	0,14
PARTIDO POPULAR CRISTIANO	4	0,14
MOVIMIENTO SOCIAL INDEPENDIENTE / RECAMBIO	0	0,00
APERTURA PARA EL DESARROLLO NACIONAL / P.S.	0	0,00
VALIDOS	2.916	62,56
NULOS	1.274	27,33
BLANCOS	471	10,11
EMITIDOS	4.661	38,84
ABSTENCION	7.341	61,16
ELECTORES	12.002	

Resultados Provinciales

Paucartambo

RESULTADOS PRESIDENCIALES

AGRUPACION	VOTACION	%
CAMBIO 90 / NUEVA MAYORIA	3.395	60,73
UNION POR EL PERU	1.492	26,69
PARTIDO ACCION POPULAR	196	3,51
IZQUIERDA UNIDA	164	2,93
PARTIDO APRISTA PERUANO	93	1,66
CODE / PAIS POSIBLE	62	1,11
PERU AL 2000 / FRENATRACA	52	0,93
FRENTE POPULAR AGRICOLA FIA DEL PERU	46	0,82
MOVIMIENTO INDEPENDIENTE NUEVO PERU	33	0,59
FRENTE INDEPENDIENTE DE RECONCILIACION NACIONAL	16	0,29
PARTIDO REFORMISTA DEL PERU	14	0,25
ALTERNATIVA PERU PUMA	11	0,20
MOVIMIENTO CIVICO NACIONAL OBRAS	9	0,16
PAZ Y DESARROLLO	7	0,13
VALIDOS	5.590	63,49
NULOS	1.464	16,63
BLANCOS	1.750	19,88
EMITIDOS	8.804	55,13
ABSTENCION	7.165	44,87
ELECTORES	15.969	

RESULTADOS DE CONGRESO

AGRUPACION	VOTACION	%
CAMBIO 90 / NUEVA MAYORIA	2.119	51,52
UNION POR EL PERU	1.439	34,99
PARTIDO ACCION POPULAR	106	2,58
IZQUIERDA UNIDA	101	2,46
FRENTE INDEPENDIENTE MORALIZADOR	68	1,65
MOVIMIENTO INDEPENDIENTE AGRARIO	51	1,24
CODE / PAIS POSIBLE	48	1,17
PARTIDO APRISTA PERUANO	45	1,09
FRENTE POPULAR AGRICOLA FIA DEL PERU	28	0,68
MOVIMIENTO INDEPENDIENTE NUEVO PERU	28	0,68
PERU AL 2000 / FRENATRACA	25	0,61
PARTIDO POPULAR CRISTIANO	11	0,27
FRENTE INDEPENDIENTE DE RECONCILIACION NACIONAL	11	0,27
MOVIMIENTO SOCIAL INDEPENDIENTE / RECAMBIO	10	0,24
MOVIMIENTO CIVICO NACIONAL OBRAS	6	0,15
ALTERNATIVA PERU PUMA	5	0,12
APERTURA PARA EL DESARROLLO NACIONAL / P.S.	4	0,10
PARTIDO REFORMISTA DEL PERU	4	0,10
MOVIMIENTO INDEPENDIENTE INCA	2	0,05
RENOVACION	2	0,05
VALIDOS	4.113	62,10
NULOS	1.744	26,33
BLANCOS	766	11,57
EMITIDOS	6.623	41,42
ABSTENCION	9.366	58,58
ELECTORES	15.989	

Elecciones Generales 1995

Quispicanchis

RESULTADOS PRESIDENCIALES

AGRUPACION	VOTACION	%
CAMBIO 90 / NUEVA MAYORIA	9.220	67,57
UNION POR EL PERU	2.695	19,75
PARTIDO APRISTA PERUANO	498	3,65
IZQUIERDA UNIDA	312	2,29
CODE / PAIS POSIBLE	310	2,27
PARTIDO ACCION POPULAR	165	1,21
MOVIMIENTO CIVICO NACIONAL OBRAS	161	1,18
FRENTE POPULAR AGRICOLA FIA DEL PERU	91	0,67
PERU AL 2000 / FRENATRACA	74	0,54
MOVIMIENTO INDEPENDIENTE NUEVO PERU	41	0,30
PARTIDO REFORMISTA DEL PERU	28	0,21
PAZ Y DESARROLLO	24	0,18
FRENTE INDEPENDIENTE DE RECONCILIACION NACIONAL	17	0,12
ALTERNATIVA PERU PUMA	10	0,07
VALIDOS	13.646	69,45
NULOS	2.769	14,09
BLANCOS	3.233	16,45
EMITIDOS	19.648	54,23
ABSTENCION	16.582	45,77
ELECTORES	36.230	

RESULTADOS DE CONGRESO

AGRUPACION	VOTACION	%
CAMBIO 90 / NUEVA MAYORIA	5.135	55,69
UNION POR EL PERU	2.279	24,72
MOVIMIENTO CIVICO NACIONAL OBRAS	468	5,08
PARTIDO APRISTA PERUANO	366	3,97
IZQUIERDA UNIDA	308	3,34
CODE / PAIS POSIBLE	270	2,93
PARTIDO ACCION POPULAR	119	1,29
RENOVACION	58	0,63
FRENTE INDEPENDIENTE MORALIZADOR	52	0,56
FRENTE POPULAR AGRICOLA FIA DEL PERU	51	0,55
PERU AL 2000 / FRENATRACA	32	0,35
PARTIDO POPULAR CRISTIANO	24	0,26
MOVIMIENTO INDEPENDIENTE NUEVO PERU	16	0,17
APERTURA PARA EL DESARROLLO NACIONAL / P.S.	15	0,16
PARTIDO REFORMISTA DEL PERU	10	0,11
FRENTE INDEPENDIENTE DE RECONCILIACION NACIONAL	7	0,08
ALTERNATIVA PERU PUMA	5	0,05
MOVIMIENTO INDEPENDIENTE AGRARIO	3	0,03
MOVIMIENTO INDEPENDIENTE INCA	2	0,02
MOVIMIENTO SOCIAL INDEPENDIENTE / RECAMBIO	0	0,00
VALIDOS	9.220	56,20
NULOS	5.711	34,81
BLANCOS	1.476	9,00
EMITIDOS	16.407	45,29
ABSTENCION	19.823	54,71
ELECTORES	36.230	

Resultados Provinciales

Urubamba

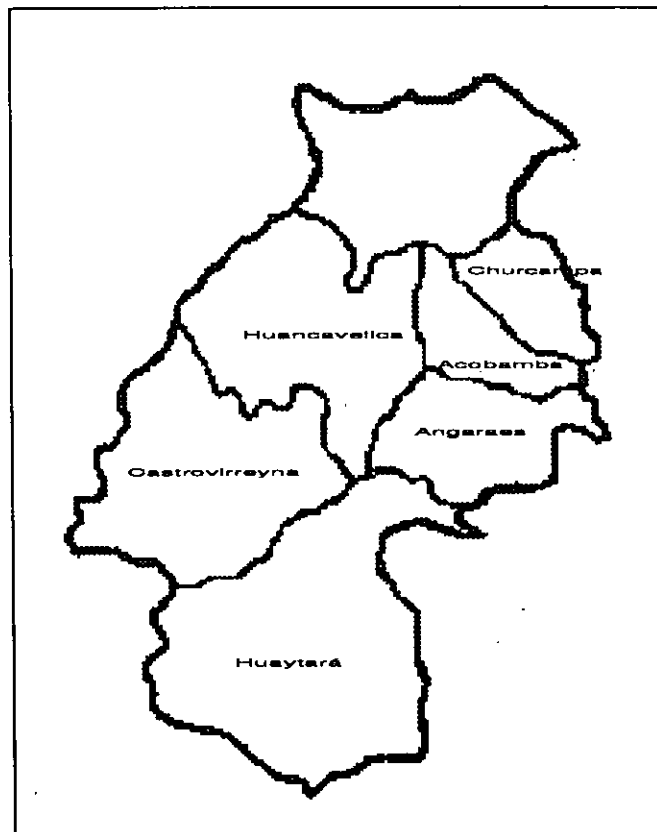
RESULTADOS PRESIDENCIALES

AGRUPACION	VOTACION	%
CAMBIO 90 / NUEVA MAYORIA	7.790	68,86
UNION POR EL PERU	2.726	24,10
PARTIDO APRISTA PERUANO	241	2,13
CODE / PAIS POSIBLE	134	1,18
FRENTE POPULAR AGRICOLA FIA DEL PERU	112	0,99
IZQUIERDA UNIDA	104	0,92
PARTIDO ACCION POPULAR	103	0,91
MOVIMIENTO INDEPENDIENTE NUEVO PERU	24	0,21
PERU AL 2000 / FRENATRACA	24	0,21
FRENTE INDEPENDIENTE DE RECONCILIACION NACIONAL	17	0,15
MOVIMIENTO CIVICO NACIONAL OBRAS	10	0,09
PAZ Y DESARROLLO	10	0,09
PARTIDO REFORMISTA DEL PERU	9	0,08
ALTERNATIVA PERU PUMA	9	0,08
VALIDOS	11.313	76,54
NULOS	1.646	11,14
BLANCOS	1.822	12,33
EMITIDOS	14.781	68,90
ABSTENCION	6.673	31,10
ELECTORES	21.454	

RESULTADOS DE CONGRESO

AGRUPACION	VOTACION	%
CAMBIO 90 / NUEVA MAYORIA	3.960	54,11
UNION POR EL PERU	2.612	35,69
FRENTE POPULAR AGRICOLA FIA DEL PERU	162	2,21
PARTIDO APRISTA PERUANO	145	1,98
IZQUIERDA UNIDA	87	1,19
PARTIDO ACCION POPULAR	71	0,97
FRENTE INDEPENDIENTE MORALIZADOR	65	0,89
CODE / PAIS POSIBLE	65	0,89
PARTIDO POPULAR CRISTIANO	34	0,46
RENOVACION	29	0,40
PERU AL 2000 / FRENATRACA	22	0,30
MOVIMIENTO INDEPENDIENTE INCA	18	0,25
FRENTE INDEPENDIENTE DE RECONCILIACION NACIONAL	18	0,25
MOVIMIENTO INDEPENDIENTE NUEVO PERU	8	0,11
ALTERNATIVA PERU PUMA	8	0,11
APERTURA PARA EL DESARROLLO NACIONAL / PS.	4	0,05
MOVIMIENTO INDEPENDIENTE AGRARIO	4	0,05
MOVIMIENTO CIVICO NACIONAL OBRAS	3	0,04
PARTIDO REFORMISTA DEL PERU	3	0,04
MOVIMIENTO SOCIAL INDEPENDIENTE / RECAMBIO	0	0,00
VALIDOS	7.318	59,16
NULOS	4.480	36,22
BLANCOS	571	4,62
EMITIDOS	12.369	57,65
ABSTENCION	9.085	42,35
ELECTORES	21.454	

HUANCAVELICA



PROVINCIA	Superficie	Población	Pob. Urb.	Electores
Huancavelica	22,131.47	385.162	100.439	56.345
Acobamba	910.82	42.096	10.043	23.632
Angaraes	1,959.03	43.060	11.224	21.966
Castrovirreyna	3,984.62	19.738	5.473	10.130
Tayacaja	3,370.60	108.764	19.448	45.603
Huaytará	6,458.39	23.319	4.916	11.889
Churcampa	1,232.45	41.130	6.224	17.863

Resultados Provinciales

Huancavelica

RESULTADOS PRESIDENCIALES

AGRUPACION	VOTACION	%
CAMBIO 90 / NUEVA MAYORIA	16.722	67,14
UNION POR EL PERU	4.520	18,15
CODE / PAIS POSIBLE	2.155	8,65
IZQUIERDA UNIDA	359	1,44
PARTIDO APRISTA PERUANO	271	1,09
MOVIMIENTO CIVICO NACIONAL OBRAS	224	0,90
PARTIDO ACCION POPULAR	176	0,71
FRENTE POPULAR AGRICOLA FIA DEL PERU	173	0,69
PARTIDO REFORMISTA DEL PERU	68	0,27
PERU AL 2000 / FRENATRACA	65	0,26
MOVIMIENTO INDEPENDIENTE NUEVO PERU	59	0,24
PAZ Y DESARROLLO	44	0,18
ALTERNATIVA PERU PUMA	42	0,17
FRENTE INDEPENDIENTE DE RECONCILIACION NACIONAL	29	0,12
VALIDOS	24.907	72,60
NULOS	3.975	11,59
BLANCOS	5.423	15,81
EMITIDOS	34.305	60,88
ABSTENCION	22.040	39,12
ELECTORES	56.345	

RESULTADOS DE CONGRESO

AGRUPACION	VOTACION	%
CAMBIO 90 / NUEVA MAYORIA	7.865	57,98
CODE / PAIS POSIBLE	1.604	11,83
UNION POR EL PERU	1.288	9,50
PARTIDO POPULAR CRISTIANO	1.132	8,35
IZQUIERDA UNIDA	350	2,58
FRENTE INDEPENDIENTE MORALIZADOR	260	1,92
MOVIMIENTO CIVICO NACIONAL OBRAS	212	1,56
RENOVACION	168	1,24
APERTURA PARA EL DESARROLLO NACIONAL / P.S.	133	0,98
PARTIDO ACCION POPULAR	127	0,94
PARTIDO APRISTA PERUANO	126	0,93
ALTERNATIVA PERU PUMA	79	0,58
FRENTE POPULAR AGRICOLA FIA DEL PERU	62	0,46
PERU AL 2000 / FRENATRACA	60	0,44
MOVIMIENTO INDEPENDIENTE NUEVO PERU	33	0,24
PARTIDO REFORMISTA DEL PERU	27	0,20
MOVIMIENTO INDEPENDIENTE INCA	12	0,09
MOVIMIENTO INDEPENDIENTE AGRARIO	10	0,07
FRENTE INDEPENDIENTE DE RECONCILIACION NACIONAL	8	0,06
MOVIMIENTO SOCIAL INDEPENDIENTE / RECAMBIO	8	0,06
VALIDOS	13.564	47,56
NULOS	12.966	45,46
BLANCOS	1.990	6,98
EMITIDOS	28.520	50,62
ABSTENCION	27.825	49,38
ELECTORES	56.345	

Elecciones Generales 1995

Acobamba

RESULTADOS PRESIDENCIALES

AGRUPACION	VOTACION	%
CAMBIO 90 / NUEVA MAYORIA	7.314	83,60
UNION POR EL PERU	614	7,02
CODE / PAIS POSIBLE	509	5,82
FRENTE POPULAR AGRICOLA FIA DEL PERU	98	1,12
IZQUIERDA UNIDA	45	0,51
PARTIDO APRISTA PERUANO	39	0,45
MOVIMIENTO CIVICO NACIONAL OBRAS	38	0,43
PARTIDO ACCION POPULAR	17	0,19
PAZ Y DESARROLLO	17	0,19
PARTIDO REFORMISTA DEL PERU	17	0,19
MOVIMIENTO INDEPENDIENTE NUEVO PERU	12	0,14
ALTERNATIVA PERU PUMA	11	0,13
FRENTE INDEPENDIENTE DE RECONCILIACION NACIONAL	10	0,11
PERU AL 2000 / FRENATRACA	8	0,09
VALIDOS	8.749	76,99
NULOS	882	7,76
BLANCOS	1.733	15,25
EMITIDOS	11.364	48,09
ABSTENCION	12.268	51,91
ELECTORES	23.632	

RESULTADOS DE CONGRESO

AGRUPACION	VOTACION	%
CAMBIO 90 / NUEVA MAYORIA	4.316	73,25
CODE / PAIS POSIBLE	998	16,94
UNION POR EL PERU	275	4,67
PARTIDO POPULAR CRISTIANO	180	3,05
FRENTE POPULAR AGRICOLA FIA DEL PERU	31	0,53
IZQUIERDA UNIDA	16	0,27
MOVIMIENTO CIVICO NACIONAL OBRAS	15	0,25
PARTIDO ACCION POPULAR	14	0,24
APERTURA PARA EL DESARROLLO NACIONAL / P.S.	14	0,24
FRENTE INDEPENDIENTE MORALIZADOR	10	0,17
ALTERNATIVA PERU PUMA	7	0,12
MOVIMIENTO INDEPENDIENTE NUEVO PERU	5	0,08
RENOVACION	4	0,07
MOVIMIENTO INDEPENDIENTE INCA	2	0,03
PARTIDO APRISTA PERUANO	2	0,03
PERU AL 2000 / FRENATRACA	2	0,03
MOVIMIENTO INDEPENDIENTE AGRARIO	1	0,02
FRENTE INDEPENDIENTE DE RECONCILIACION NACIONAL	0	0,00
MOVIMIENTO SOCIAL INDEPENDIENTE / RECAMBIO	0	0,00
PARTIDO REFORMISTA DEL PERU	0	0,00
VALIDOS	5.892	58,28
NULOS	3.748	37,08
BLANCOS	469	4,64
EMITIDOS	10.109	42,78
ABSTENCION	13.523	57,22
ELECTORES	23.632	

Resultados Provinciales

Angaraes

RESULTADOS PRESIDENCIALES

AGRUPACION	VOTACION	%
CAMBIO 90 / NUEVA MAYORIA	4.426	62,73
UNION POR EL PERU	1.594	22,59
CODE / PAIS POSIBLE	465	6,59
FRENTE POPULAR AGRICOLA FIA DEL PERU	111	1,57
PARTIDO APRISTA PERUANO	100	1,42
IZQUIERDA UNIDA	82	1,16
PARTIDO ACCION POPULAR	72	1,02
MOVIMIENTO CIVICO NACIONAL OBRAS	56	0,79
MOVIMIENTO INDEPENDIENTE NUEVO PERU	38	0,54
PARTIDO REFORMISTA DEL PERU	37	0,52
PERU AL 2000 / FRENATRACA	36	0,51
PAZ Y DESARROLLO	15	0,21
FRENTE INDEPENDIENTE DE RECONCILIACION NACIONAL	12	0,17
ALTERNATIVA PERU PUMA	12	0,17
VALIDOS	7.056	61,91
NULOS	2.090	18,34
BLANCOS	2.252	19,76
EMITIDOS	11.398	51,89
ABSTENCION	10.568	48,11
ELECTORES	21.966	

RESULTADOS DE CONGRESO

AGRUPACION	VOTACION	%
CAMBIO 90 / NUEVA MAYORIA	3.518	61,87
UNION POR EL PERU	1.028	18,08
CODE / PAIS POSIBLE	366	6,44
PARTIDO POPULAR CRISTIANO	194	3,41
IZQUIERDA UNIDA	109	1,92
PARTIDO ACCION POPULAR	74	1,30
FRENTE POPULAR AGRICOLA FIA DEL PERU	71	1,25
RENOVACION	65	1,14
PARTIDO APRISTA PERUANO	63	1,11
FRENTE INDEPENDIENTE MORALIZADOR	55	0,97
MOVIMIENTO CIVICO NACIONAL OBRAS	44	0,77
PARTIDO REFORMISTA DEL PERU	24	0,42
ALTERNATIVA PERU PUMA	18	0,32
MOVIMIENTO INDEPENDIENTE NUEVO PERU	17	0,30
PERU AL 2000 / FRENATRACA	12	0,21
FRENTE INDEPENDIENTE DE RECONCILIACION NACIONAL	10	0,18
APERTURA PARA EL DESARROLLO NACIONAL / P.S.	6	0,11
MOVIMIENTO INDEPENDIENTE AGRARIO	6	0,11
MOVIMIENTO INDEPENDIENTE INCA	4	0,07
MOVIMIENTO SOCIAL INDEPENDIENTE / RECAMBIO	2	0,04
VALIDOS	5.686	70,24
NULOS	1.388	17,15
BLANCOS	1.021	12,61
EMITIDOS	8.095	36,85
ABSTENCION	13.871	63,15
ELECTORES	21.966	

Elecciones Generales 1995

Castrovirreyña

RESULTADOS PRESIDENCIALES

AGRUPACION	VOTACION	%
CAMBIO 90 / NUEVA MAYORIA	2.877	70,41
UNION POR EL PERU	823	20,14
PARTIDO APRISTA PERUANO	172	4,21
CODE / PAIS POSIBLE	84	2,06
PARTIDO ACCION POPULAR	42	1,03
MOVIMIENTO CIVICO NACIONAL OBRAS	21	0,51
PERU AL 2000 / FRENATRACA	16	0,39
IZQUIERDA UNIDA	14	0,34
FRENTE POPULAR AGRICOLA FIA DEL PERU	11	0,27
PARTIDO REFORMISTA DEL PERU	9	0,22
ALTERNATIVA PERU PUMA	8	0,20
PAZ Y DESARROLLO	6	0,15
MOVIMIENTO INDEPENDIENTE NUEVO PERU	2	0,05
FRENTE INDEPENDIENTE DE RECONCILIACION NACIONAL	1	0,02
VALIDOS	4.086	71,40
NULOS	715	12,49
BLANCOS	922	16,11
EMITIDOS	5.723	56,50
ABSTENCION	4.404	43,47
ELECTORES	10.130	

RESULTADOS DE CONGRESO

AGRUPACION	VOTACION	%
CAMBIO 90 / NUEVA MAYORIA	1.125	59,27
UNION POR EL PERU	262	13,80
PARTIDO APRISTA PERUANO	126	6,64
CODE / PAIS POSIBLE	117	6,16
PARTIDO ACCION POPULAR	57	3,00
MOVIMIENTO CIVICO NACIONAL OBRAS	53	2,79
PARTIDO POPULAR CRISTIANO	48	2,53
PERU AL 2000 / FRENATRACA	29	1,53
IZQUIERDA UNIDA	23	1,21
RENOVACION	15	0,79
FRENTE INDEPENDIENTE MORALIZADOR	13	0,68
ALTERNATIVA PERU PUMA	10	0,53
MOVIMIENTO INDEPENDIENTE INCA	10	0,53
FRENTE POPULAR AGRICOLA FIA DEL PERU	5	0,26
MOVIMIENTO INDEPENDIENTE NUEVO PERU	2	0,11
MOVIMIENTO SOCIAL INDEPENDIENTE / RECAMBIO	2	0,11
PARTIDO REFORMISTA DEL PERU	1	0,05
FRENTE INDEPENDIENTE DE RECONCILIACION NACIONAL	0	0,00
MOVIMIENTO INDEPENDIENTE AGRARIO	0	0,00
APERTURA PARA EL DESARROLLO NACIONAL / P.S.	0	0,00
VALIDOS	1.898	40,63
NULOS	2.421	51,82
BLANCOS	353	7,56
EMITIDOS	4.672	46,12
ABSTENCION	5.458	53,88
ELECTORES	10.130	

Resultados Provinciales

Tayacaja

RESULTADOS PRESIDENCIALES

AGRUPACION	VOTACION	%
CAMBIO 90 / NUEVA MAYORIA	13.117	72,35
UNION POR EL PERU	1.958	10,80
CODE / PAIS POSIBLE	959	5,29
FRENTE POPULAR AGRICOLA FIA DEL PERU	958	5,28
ALTERNATIVA PERU PUMA	224	1,24
PARTIDO APRISTA PERUANO	223	1,23
PARTIDO ACCION POPULAR	186	1,03
IZQUIERDA UNIDA	175	0,97
MOVIMIENTO CIVICO NACIONAL OBRAS	121	0,67
PAZ Y DESARROLLO	70	0,39
MOVIMIENTO INDEPENDIENTE NUEVO PERU	44	0,24
PERU AL 2000 / FRENATRACA	39	0,22
PARTIDO REFORMISTA DEL PERU	38	0,21
FRENTE INDEPENDIENTE DE RECONCILIACION NACIONAL	19	0,10
VALIDOS	18.131	70,80
NULOS	4.041	15,78
BLANCOS	3.435	13,41
EMITIDOS	25.607	56,15
ABSTENCION	19.996	43,85
ELECTORES	45.603	

RESULTADOS DE CONGRESO

AGRUPACION	VOTACION	%
CAMBIO 90 / NUEVA MAYORIA	7.137	57,96
ALTERNATIVA PERU PUMA	1.318	10,70
FRENTE POPULAR AGRICOLA FIA DEL PERU	1.080	8,77
UNION POR EL PERU	927	7,53
CODE / PAIS POSIBLE	535	4,35
FRENTE INDEPENDIENTE MORALIZADOR	475	3,86
PARTIDO POPULAR CRISTIANO	206	1,67
PARTIDO ACCION POPULAR	197	1,60
IZQUIERDA UNIDA	190	1,54
PARTIDO APRISTA PERUANO	68	0,55
MOVIMIENTO CIVICO NACIONAL OBRAS	63	0,51
FRENTE INDEPENDIENTE DE RECONCILIACION NACIONAL	37	0,30
RENOVACION	18	0,15
MOVIMIENTO INDEPENDIENTE NUEVO PERU	16	0,13
PERU AL 2000 / FRENATRACA	13	0,11
PARTIDO REFORMISTA DEL PERU	11	0,09
MOVIMIENTO INDEPENDIENTE INCA	8	0,06
APERTURA PARA EL DESARROLLO NACIONAL / P.S.	7	0,06
MOVIMIENTO INDEPENDIENTE AGRARIO	5	0,04
MOVIMIENTO SOCIAL INDEPENDIENTE / RECAMBIO	2	0,02
VALIDOS	12.313	68,77
NULOS	4.514	25,21
BLANCOS	1.077	6,02
EMITIDOS	17.904	39,26
ABSTENCION	27.699	60,74
ELECTORES	45.603	

Elecciones Generales 1995

Huaytará

RESULTADOS PRESIDENCIALES

AGRUPACION	VOTACION	%
CAMBIO 90 / NUEVA MAYORIA	3.925	83,58
UNION POR EL PERU	363	7,73
PARTIDO APRISTA PERUANO	114	2,43
PARTIDO ACCION POPULAR	75	1,60
CODE / PAIS POSIBLE	64	1,36
MOVIMIENTO CIVICO NACIONAL OBRAS	48	1,02
FRENTE POPULAR AGRICOLA FIA DEL PERU	29	0,62
IZQUIERDA UNIDA	22	0,47
PERU AL 2000 / FRENATRACA	19	0,40
ALTERNATIVA PERU PUMA	9	0,19
PAZ Y DESARROLLO	9	0,19
PARTIDO REFORMISTA DEL PERU	8	0,17
MOVIMIENTO INDEPENDIENTE NUEVO PERU	7	0,15
FRENTE INDEPENDIENTE DE RECONCILIACION NACIONAL	4	0,09
VALIDOS	4.696	74,71
NULOS	517	8,22
BLANCOS	1.073	17,07
EMITIDOS	6.286	52,87
ABSTENCION ELECTORES	5.603	47,13

RESULTADOS DE CONGRESO

AGRUPACION	VOTACION	%
CAMBIO 90 / NUEVA MAYORIA	2.460	78,02
UNION POR EL PERU	191	6,06
PARTIDO APRISTA PERUANO	101	3,20
FRENTE INDEPENDIENTE DE RECONCILIACION NACIONAL	90	2,85
PARTIDO ACCION POPULAR	71	2,25
MOVIMIENTO CIVICO NACIONAL OBRAS	63	2,00
CODE / PAIS POSIBLE	46	1,46
PARTIDO POPULAR CRISTIANO	33	1,05
IZQUIERDA UNIDA	31	0,98
FRENTE INDEPENDIENTE MORALIZADOR	19	0,60
FRENTE POPULAR AGRICOLA FIA DEL PERU	19	0,60
ALTERNATIVA PERU PUMA	9	0,29
PERU AL 2000 / FRENATRACA	8	0,25
MOVIMIENTO INDEPENDIENTE NUEVO PERU	3	0,10
PARTIDO REFORMISTA DEL PERU	3	0,10
MOVIMIENTO INDEPENDIENTE INCA	2	0,06
MOVIMIENTO INDEPENDIENTE AGRARIO	2	0,06
RENOVACION	1	0,03
MOVIMIENTO SOCIAL INDEPENDIENTE / RECAMBIO	1	0,03
APERTURA PARA EL DESARROLLO NACIONAL / P.S.	0	0,00
VALIDOS	3.153	57,63
NULOS	1.889	34,53
BLANCOS	429	7,84
EMITIDOS	5.471	46,02
ABSTENCION ELECTORES	6.418	53,98

Resultados Provinciales

Churcampa

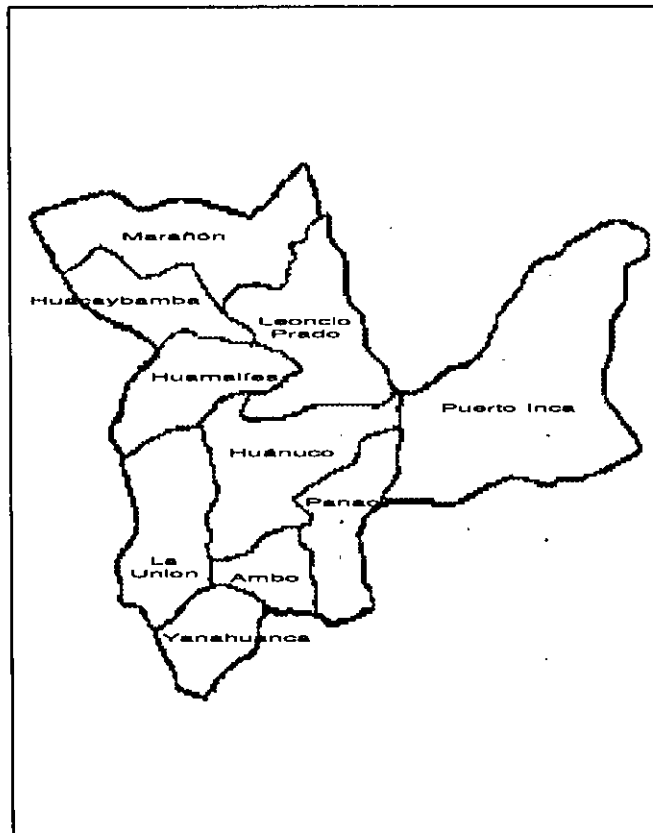
RESULTADOS PRESIDENCIALES

AGRUPACION	VOTACION	%
CAMBIO 90 / NUEVA MAYORIA	5.786	81,67
UNION POR EL PERU	613	8,65
CODE / PAIS POSIBLE	233	3,29
FRENTE POPULAR AGRICOLA FIA DEL PERU	209	2,95
PERU AL 2000 / FRENATRACA	46	0,65
IZQUIERDA UNIDA	39	0,55
PAZ Y DESARROLLO	29	0,41
PARTIDO APRISTA PERUANO	28	0,40
MOVIMIENTO CIVICO NACIONAL OBRAS	26	0,37
PARTIDO ACCION POPULAR	23	0,32
PARTIDO REFORMISTA DEL PERU	19	0,27
ALTERNATIVA PERU PUMA	17	0,24
MOVIMIENTO INDEPENDIENTE NUEVO PERU	11	0,16
FRENTE INDEPENDIENTE DE RECONCILIACION NACIONAL	6	0,08
VALIDOS	7.085	74,57
NULOS	760	8,00
BLANCOS	1.656	17,43
EMITIDOS	9.501	53,19
ABSTENCION ELECTORES	8.362	46,81
	17.863	

RESULTADOS DE CONGRESO

AGRUPACION	VOTACION	%
CAMBIO 90 / NUEVA MAYORIA	4.128	80,93
UNION POR EL PERU	289	5,67
CODE / PAIS POSIBLE	176	3,45
FRENTE POPULAR AGRICOLA FIA DEL PERU	157	3,08
PARTIDO POPULAR CRISTIANO	157	3,08
FRENTE INDEPENDIENTE MORALIZADOR	47	0,92
IZQUIERDA UNIDA	46	0,90
PERU AL 2000 / FRENATRACA	23	0,45
RENOVACION	13	0,25
PARTIDO ACCION POPULAR	12	0,24
MOVIMIENTO CIVICO NACIONAL OBRAS	12	0,24
MOVIMIENTO INDEPENDIENTE NUEVO PERU	10	0,20
PARTIDO APRISTA PERUANO	9	0,18
MOVIMIENTO SOCIAL INDEPENDIENTE / RECAMBIO	6	0,12
APERTURA PARA EL DESARROLLO NACIONAL / P.S.	5	0,10
FRENTE INDEPENDIENTE DE RECONCILIACION NACIONAL	4	0,08
PARTIDO REFORMISTA DEL PERU	4	0,08
ALTERNATIVA PERU PUMA	1	0,02
MOVIMIENTO INDEPENDIENTE INCA	1	0,02
MOVIMIENTO INDEPENDIENTE AGRARIO	1	0,02
VALIDOS	5.101	64,77
NULOS	1.971	25,03
BLANCOS	803	10,20
EMITIDOS	7.875	44,09
ABSTENCION ELECTORES	9.988	55,91
	17.863	

HUANUCO



PROVINCIA	Superficie	Población	Pob. Urb.	Electores
Huánuco	4,127.15	654.489	124.124	106.743
Ambo	1,581.00	55.942	14.593	26.887
Dos de Mayo	4,827.50	104.766	28.017	46.728
Huamalfes	3,144.50	56.119	17.009	26.925
Marañón	4,801.50	20.106	1.988	8.050
Leoncio Prado	4,952.99	97.931	60.235	49.677
Pachitea	2,629.96	46.162	5.668	19.437
Puerto Inca	9,913.94	32.405	2.986	10.872
Huacaybamba	1,743.70	17.719	2.763	7.034

Resultados Provinciales

Huánuco

RESULTADOS PRESIDENCIALES

AGRUPACION	VOTACION	%
CAMBIO 90 / NUEVA MAYORIA	42.883	73,13
UNION POR EL PERU	9.476	16,16
CODE / PAIS POSIBLE	2.458	4,19
PARTIDO APRISTA PERUANO	1.239	2,11
PARTIDO ACCION POPULAR	998	1,70
FRENTE POPULAR AGRICOLA FIA DEL PERU	512	0,87
IZQUIERDA UNIDA	333	0,57
MOVIMIENTO CIVICO NACIONAL OBRAS	266	0,45
MOVIMIENTO INDEPENDIENTE NUEVO PERU	136	0,23
PERU AL 2000 / FRENATRACA	98	0,17
PARTIDO REFORMISTA DEL PERU	79	0,13
PAZ Y DESARROLLO	56	0,10
FRENTE INDEPENDIENTE DE RECONCILIACION NACIONAL	56	0,10
ALTERNATIVA PERU PUMA	47	0,08
VALIDOS	58.637	82,14
NULOS	4.594	6,44
BLANCOS	8.159	11,43
EMITIDOS	71.390	66,88
ABSTENCION	35.353	33,12
ELECTORES	106.743	

RESULTADOS DE CONGRESO

AGRUPACION	VOTACION	%
CAMBIO 90 / NUEVA MAYORIA	22.880	57,23
CODE / PAIS POSIBLE	3.903	9,76
UNION POR EL PERU	2.911	7,28
IZQUIERDA UNIDA	2.633	6,59
PARTIDO ACCION POPULAR	1.997	4,99
FRENTE INDEPENDIENTE MORALIZADOR	1.652	4,13
PARTIDO APRISTA PERUANO	1.071	2,68
RENOVACION	792	1,98
PARTIDO POPULAR CRISTIANO	491	1,23
MOVIMIENTO INDEPENDIENTE NUEVO PERU	428	1,07
FRENTE POPULAR AGRICOLA FIA DEL PERU	341	0,85
MOVIMIENTO CIVICO NACIONAL OBRAS	287	0,72
MOVIMIENTO INDEPENDIENTE AGRARIO	266	0,67
PERU AL 2000 / FRENATRACA	111	0,28
FRENTE INDEPENDIENTE DE RECONCILIACION NACIONAL	75	0,19
ALTERNATIVA PERU PUMA	53	0,13
PARTIDO REFORMISTA DEL PERU	40	0,10
APERTURA PARA EL DESARROLLO NACIONAL / P.S.	27	0,07
MOVIMIENTO INDEPENDIENTE INCA	13	0,03
MOVIMIENTO SOCIAL INDEPENDIENTE / RECAMBIO	9	0,02
VALIDOS	39.980	62,99
NULOS	18.658	29,39
BLANCOS	4.836	7,62
EMITIDOS	63.474	59,46
ABSTENCION	43.269	40,54
ELECTORES	106.743	

Elecciones Generales 1995

Ambo

RESULTADOS PRESIDENCIALES

AGRUPACION	VOTACION	%
CAMBIO 90 / NUEVA MAYORIA	9.914	77,60
UNION POR EL PERU	1.393	10,90
CODE / PAIS POSIBLE	473	3,70
PARTIDO APRISTA PERUANO	285	2,23
PARTIDO ACCION POPULAR	235	1,84
FRENTE POPULAR AGRICOLA FIA DEL PERU	204	1,60
IZQUIERDA UNIDA	90	0,70
MOVIMIENTO CIVICO NACIONAL OBRAS	58	0,45
PERU AL 2000 / FRENATRACA	36	0,28
MOVIMIENTO INDEPENDIENTE NUEVO PERU	31	0,24
PARTIDO REFORMISTA DEL PERU	25	0,20
PAZ Y DESARROLLO	15	0,12
ALTERNATIVA PERU PUMA	9	0,07
FRENTE INDEPENDIENTE DE RECONCILIACION NACIONAL	8	0,06
VALIDOS	12.776	79,73
NULOS	1.606	10,02
BLANCOS	1.643	10,25
EMITIDOS	16.025	59,60
ABSTENCION	10.862	40,40
ELECTORES	26.887	

RESULTADOS DE CONGRESO

AGRUPACION	VOTACION	%
CAMBIO 90 / NUEVA MAYORIA	6.612	66,51
UNION POR EL PERU	757	7,61
CODE / PAIS POSIBLE	593	5,96
PARTIDO ACCION POPULAR	538	5,41
IZQUIERDA UNIDA	399	4,01
FRENTE INDEPENDIENTE MORALIZADOR	179	1,80
PARTIDO APRISTA PERUANO	159	1,60
FRENTE POPULAR AGRICOLA FIA DEL PERU	158	1,59
MOVIMIENTO INDEPENDIENTE NUEVO PERU	157	1,58
MOVIMIENTO CIVICO NACIONAL OBRAS	137	1,38
PARTIDO POPULAR CRISTIANO	81	0,81
PERU AL 2000 / FRENATRACA	81	0,81
RENOVACION	27	0,27
APERTURA PARA EL DESARROLLO NACIONAL / P.S.	22	0,22
PARTIDO REFORMISTA DEL PERU	19	0,19
MOVIMIENTO INDEPENDIENTE AGRARIO	11	0,11
ALTERNATIVA PERU PUMA	6	0,06
FRENTE INDEPENDIENTE DE RECONCILIACION NACIONAL	3	0,03
MOVIMIENTO INDEPENDIENTE INCA	2	0,02
MOVIMIENTO SOCIAL INDEPENDIENTE / RECAMBIO	1	0,01
VALIDOS	9.942	73,13
NULOS	2.826	20,79
BLANCOS	827	6,08
EMITIDOS	13.595	50,56
ABSTENCION	13.292	49,44
ELECTORES	26.887	

Resultados Provinciales

Dos de Mayo

RESULTADOS PRESIDENCIALES

AGRUPACION	VOTACION	%
CAMBIO 90 / NUEVA MAYORIA	9.475	60,39
UNION POR EL PERU	3.545	22,60
CODE / PAIS POSIBLE	1.550	9,88
PARTIDO APRISTA PERUANO	282	1,80
PARTIDO ACCION POPULAR	268	1,71
FRENTE POPULAR AGRICOLA FIA DEL PERU	185	1,18
IZQUIERDA UNIDA	111	0,71
MOVIMIENTO INDEPENDIENTE NUEVO PERU	60	0,38
MOVIMIENTO CIVICO NACIONAL OBRAS	55	0,35
PERU AL 2000 / FRENATRACA	47	0,30
PARTIDO REFORMISTA DEL PERU	34	0,22
FRENTE INDEPENDIENTE DE RECONCILIACION NACIONAL	34	0,22
ALTERNATIVA PERU PUMA	30	0,19
PAZ Y DESARROLLO	13	0,08
VALIDOS	15.689	66,50
NULOS	3.591	15,22
BLANCOS	4.314	18,28
EMITIDOS	23.594	50,49
ABSTENCION	23.134	49,51
ELECTORES	46.728	

RESULTADOS DE CONGRESO

AGRUPACION	VOTACION	%
CAMBIO 90 / NUEVA MAYORIA	5.526	39,89
CODE / PAIS POSIBLE	2.960	21,37
FRENTE INDEPENDIENTE MORALIZADOR	2.104	15,19
UNION POR EL PERU	1.630	11,77
RENOVACION	546	3,94
PARTIDO ACCION POPULAR	352	2,54
PARTIDO APRISTA PERUANO	160	1,15
PARTIDO REFORMISTA DEL PERU	131	0,95
FRENTE POPULAR AGRICOLA FIA DEL PERU	96	0,69
MOVIMIENTO INDEPENDIENTE NUEVO PERU	93	0,67
IZQUIERDA UNIDA	88	0,64
MOVIMIENTO INDEPENDIENTE AGRARIO	39	0,28
FRENTE INDEPENDIENTE DE RECONCILIACION NACIONAL	30	0,22
ALTERNATIVA PERU PUMA	25	0,18
MOVIMIENTO CIVICO NACIONAL OBRAS	24	0,17
PARTIDO POPULAR CRISTIANO	18	0,13
APERTURA PARA EL DESARROLLO NACIONAL / P.S.	12	0,09
PERU AL 2000 / FRENATRACA	12	0,09
MOVIMIENTO SOCIAL INDEPENDIENTE / RECAMBIO	5	0,04
MOVIMIENTO INDEPENDIENTE INCA	3	0,02
VALIDOS	13.854	70,26
NULOS	4.234	21,47
BLANCOS	1.631	8,27
EMITIDOS	19.719	42,20
ABSTENCION	27.009	57,80
ELECTORES	46.728	

Elecciones Generales 1995

Huamalíes

RESULTADOS PRESIDENCIALES

AGRUPACION	VOTACION	%
CAMBIO 90 / NUEVA MAYORIA	6.944	69,41
UNION POR EL PERU	1.401	14,00
CODE / PAIS POSIBLE	474	4,74
PARTIDO ACCION POPULAR	468	4,68
PARTIDO APRISTA PERUANO	281	2,81
FRENTE POPULAR AGRICOLA FIA DEL PERU	176	1,76
MOVIMIENTO CIVICO NACIONAL OBRAS	47	0,47
IZQUIERDA UNIDA	47	0,47
MOVIMIENTO INDEPENDIENTE NUEVO PERU	33	0,33
PARTIDO REFORMISTA DEL PERU	31	0,31
PAZ Y DESARROLLO	29	0,29
PERU AL 2000 / FRENATRACA	28	0,28
FRENTE INDEPENDIENTE DE RECONCILIACION NACIONAL	24	0,24
ALTERNATIVA PERU PUMA	21	0,21
VALIDOS	10.004	65,30
NULOS	2.376	15,51
BLANCOS	2.940	19,19
EMITIDOS	15.320	56,90
ABSTENCION	11.605	43,10
ELECTORES	26.925	

RESULTADOS DE CONGRESO

AGRUPACION	VOTACION	%
CAMBIO 90 / NUEVA MAYORIA	4.526	55,77
UNION POR EL PERU	933	11,50
CODE / PAIS POSIBLE	874	10,77
FRENTE INDEPENDIENTE MORALIZADOR	618	7,61
PARTIDO ACCION POPULAR	505	6,22
PARTIDO APRISTA PERUANO	202	2,49
FRENTE POPULAR AGRICOLA FIA DEL PERU	118	1,45
IZQUIERDA UNIDA	116	1,43
MOVIMIENTO CIVICO NACIONAL OBRAS	71	0,87
MOVIMIENTO INDEPENDIENTE NUEVO PERU	39	0,48
PARTIDO REFORMISTA DEL PERU	27	0,33
ALTERNATIVA PERU PUMA	17	0,21
RENOVACION	17	0,21
MOVIMIENTO INDEPENDIENTE INCA	16	0,20
FRENTE INDEPENDIENTE DE RECONCILIACION NACIONAL	12	0,15
PERU AL 2000 / FRENATRACA	8	0,10
PARTIDO POPULAR CRISTIANO	8	0,10
APERTURA PARA EL DESARROLLO NACIONAL / P.S.	3	0,04
MOVIMIENTO INDEPENDIENTE AGRARIO	3	0,04
MOVIMIENTO SOCIAL INDEPENDIENTE / RECAMBIO	3	0,04
VALIDOS	8.116	65,13
NULOS	2.588	20,77
BLANCOS	1.758	14,11
EMITIDOS	12.462	46,28
ABSTENCION	14.463	53,72
ELECTORES	26.925	

Resultados Provinciales

Marañón

RESULTADOS PRESIDENCIALES

AGRUPACION	VOTACION	%
CAMBIO 90 / NUEVA MAYORIA	1.687	70,70
UNION POR EL PERU	325	13,62
PARTIDO APRISTA PERUANO	137	5,74
CODE / PAIS POSIBLE	76	3,19
PARTIDO ACCION POPULAR	64	2,68
PERU AL 2000 / FRENATRACA	18	0,75
MOVIMIENTO INDEPENDIENTE NUEVO PERU	16	0,67
IZQUIERDA UNIDA	16	0,67
ALTERNATIVA PERU PUMA	9	0,38
PARTIDO REFORMISTA DEL PERU	9	0,38
FRENTE POPULAR AGRICOLA FIA DEL PERU	9	0,38
MOVIMIENTO CIVICO NACIONAL OBRAS	7	0,29
FRENTE INDEPENDIENTE DE RECONCILIACION NACIONAL	7	0,29
PAZ Y DESARROLLO	6	0,25
VALIDOS	2.386	61,59
NULOS	773	19,95
BLANCOS	715	18,46
EMITIDOS	3.874	48,12
ABSTENCION	4.176	51,88
ELECTORES	8.050	

RESULTADOS DE CONGRESO

AGRUPACION	VOTACION	%
PARTIDO APRISTA PERUANO	842	44,91
CAMBIO 90 / NUEVA MAYORIA	743	39,63
UNION POR EL PERU	144	7,68
PARTIDO ACCION POPULAR	34	1,81
CODE / PAIS POSIBLE	33	1,76
IZQUIERDA UNIDA	22	1,17
PERU AL 2000 / FRENATRACA	13	0,69
MOVIMIENTO INDEPENDIENTE NUEVO PERU	11	0,59
PARTIDO POPULAR CRISTIANO	6	0,32
MOVIMIENTO INDEPENDIENTE INCA	6	0,32
ALTERNATIVA PERU PUMA	5	0,27
FRENTE INDEPENDIENTE MORALIZADOR	5	0,27
FRENTE INDEPENDIENTE DE RECONCILIACION NACIONAL	4	0,21
PARTIDO REFORMISTA DEL PERU	3	0,16
FRENTE POPULAR AGRICOLA FIA DEL PERU	2	0,11
APERTURA PARA EL DESARROLLO NACIONAL / P.S.	1	0,05
MOVIMIENTO SOCIAL INDEPENDIENTE / RECAMBIO	1	0,05
MOVIMIENTO CIVICO NACIONAL OBRAS	0	0,00
MOVIMIENTO INDEPENDIENTE AGRARIO	0	0,00
RENOVACION	0	0,00
VALIDOS	1.875	79,58
NULOS	353	14,98
BLANCOS	128	5,43
EMITIDOS	2.356	29,27
ABSTENCION	5.694	70,73
ELECTORES	8.050	

Elecciones Generales 1995

Leoncio Prado

RESULTADOS PRESIDENCIALES

AGRUPACION	VOTACION	%
CAMBIO 90 / NUEVA MAYORIA	20.207	85,19
UNION POR EL PERU	1.890	7,97
CODE / PAIS POSIBLE	527	2,22
PARTIDO APRISTA PERUANO	386	1,63
PARTIDO ACCION POPULAR	308	1,30
FRENTE POPULAR AGRICOLA FIA DEL PERU	204	0,86
MOVIMIENTO CIVICO NACIONAL OBRAS	56	0,24
IZQUIERDA UNIDA	52	0,22
PERU AL 2000 / FRENATRACA	21	0,09
PARTIDO REFORMISTA DEL PERU	20	0,08
ALTERNATIVA PERU PUMA	15	0,06
MOVIMIENTO INDEPENDIENTE NUEVO PERU	14	0,06
PAZ Y DESARROLLO	12	0,05
FRENTE INDEPENDIENTE DE RECONCILIACION NACIONAL	9	0,04
VALIDOS	23.721	81,19
NULOS	1.964	6,72
BLANCOS	3.533	12,09
EMITIDOS	29.218	58,82
ABSTENCION	20.459	41,18
ELECTORES	49.677	

RESULTADOS DE CONGRESO

AGRUPACION	VOTACION	%
CAMBIO 90 / NUEVA MAYORIA	12.811	82,34
UNION POR EL PERU	1.013	6,51
FRENTE INDEPENDIENTE MORALIZADOR	363	2,33
CODE / PAIS POSIBLE	305	1,96
PARTIDO APRISTA PERUANO	285	1,83
PARTIDO ACCION POPULAR	248	1,59
FRENTE POPULAR AGRICOLA FIA DEL PERU	126	0,81
RENOVACION	98	0,63
IZQUIERDA UNIDA	54	0,35
ALTERNATIVA PERU PUMA	54	0,35
PARTIDO POPULAR CRISTIANO	50	0,32
PARTIDO REFORMISTA DEL PERU	34	0,22
MOVIMIENTO INDEPENDIENTE AGRARIO	30	0,19
MOVIMIENTO CIVICO NACIONAL OBRAS	26	0,17
PERU AL 2000 / FRENATRACA	24	0,15
MOVIMIENTO INDEPENDIENTE NUEVO PERU	18	0,12
FRENTE INDEPENDIENTE DE RECONCILIACION NACIONAL	9	0,06
MOVIMIENTO INDEPENDIENTE INCA	7	0,04
MOVIMIENTO SOCIAL INDEPENDIENTE / RECAMBIO	4	0,03
APERTURA PARA EL DESARROLLO NACIONAL / P.S.	0	0,00
VALIDOS	15.559	58,18
NULOS	9.681	36,20
BLANCOS	1.503	5,62
EMITIDOS	26.743	53,83
ABSTENCION	22.934	46,17
ELECTORES	49.677	

Resultados Provinciales

Pachitea

RESULTADOS PRESIDENCIALES

AGRUPACION	VOTACION	%
CAMBIO 90 / NUEVA MAYORIA	7.113	84,54
UNION POR EL PERU	741	8,81
PARTIDO ACCION POPULAR	171	2,03
CODE / PAIS POSIBLE	103	1,22
PARTIDO APRISTA PERUANO	85	1,01
IZQUIERDA UNIDA	77	0,92
FRENTE POPULAR AGRICOLA FIA DEL PERU	44	0,52
MOVIMIENTO CIVICO NACIONAL OBRAS	22	0,26
MOVIMIENTO INDEPENDIENTE NUEVO PERU	14	0,17
ALTERNATIVA PERU PUMA	12	0,14
PERU AL 2000 / FRENATRACA	12	0,14
PARTIDO REFORMISTA DEL PERU	10	0,12
FRENTE INDEPENDIENTE DE RECONCILIACION NACIONAL	7	0,08
PAZ Y DESARROLLO	3	0,04
VALIDOS	8.414	78,23
NULOS	1.166	10,84
BLANCOS	1.175	10,93
EMITIDOS	10.755	55,33
ABSTENCION	8.682	44,67
ELECTORES	19.437	

RESULTADOS DE CONGRESO

AGRUPACION	VOTACION	%
CAMBIO 90 / NUEVA MAYORIA	5.110	77,49
PARTIDO ACCION POPULAR	402	6,10
IZQUIERDA UNIDA	301	4,56
UNION POR EL PERU	264	4,00
CODE / PAIS POSIBLE	242	3,67
PARTIDO APRISTA PERUANO	167	2,53
FRENTE INDEPENDIENTE MORALIZADOR	41	0,62
MOVIMIENTO INDEPENDIENTE AGRARIO	26	0,39
PARTIDO POPULAR CRISTIANO	15	0,23
MOVIMIENTO CIVICO NACIONAL OBRAS	6	0,09
FRENTE POPULAR AGRICOLA FIA DEL PERU	6	0,09
ALTERNATIVA PERU PUMA	5	0,08
MOVIMIENTO INDEPENDIENTE NUEVO PERU	3	0,05
RENOVACION	3	0,05
FRENTE INDEPENDIENTE DE RECONCILIACION NACIONAL	2	0,03
PERU AL 2000 / FRENATRACA	1	0,02
APERTURA PARA EL DESARROLLO NACIONAL / P.S.	0	0,00
MOVIMIENTO INDEPENDIENTE INCA	0	0,00
MOVIMIENTO SOCIAL INDEPENDIENTE / RECAMBIO	0	0,00
PARTIDO REFORMISTA DEL PERU	0	0,00
VALIDOS	6.594	70,04
NULOS	2.314	24,58
BLANCOS	506	5,37
EMITIDOS	9.414	48,43
ABSTENCION	10.023	51,57
ELECTORES	19.437	

Elecciones Generales 1995

Puerto Inca

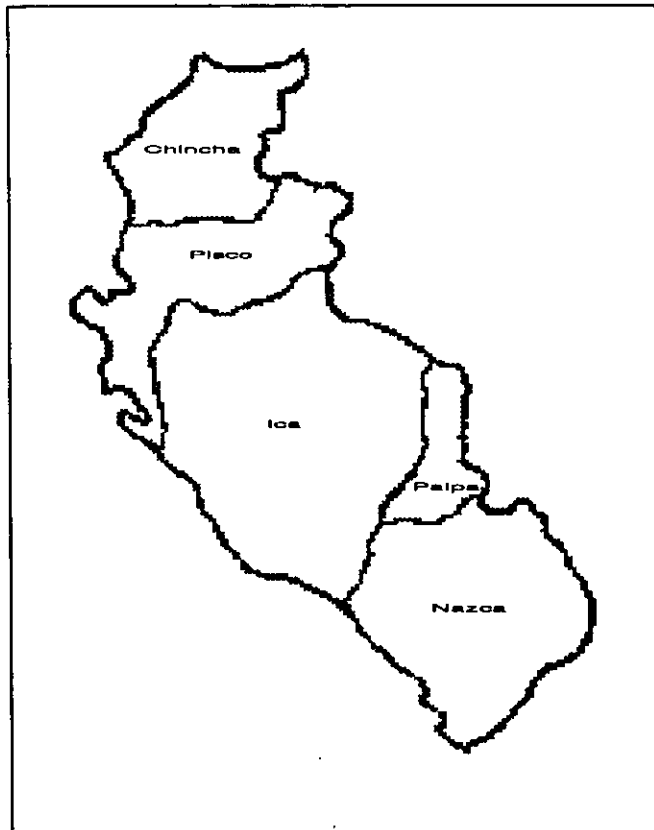
RESULTADOS PRESIDENCIALES

AGRUPACION	VOTACION	%
CAMBIO 90 / NUEVA MAYORIA	2.838	46,86
FRENTE POPULAR AGRICOLA FIA DEL PERU	2.822	46,60
UNION POR EL PERU	238	3,93
PARTIDO ACCION POPULAR	61	1,01
CODE / PAIS POSIBLE	37	0,61
PARTIDO APRISTA PERUANO	15	0,25
IZQUIERDA UNIDA	8	0,13
FRENTE INDEPENDIENTE DE RECONCILIACION NACIONAL	7	0,12
ALTERNATIVA PERU PUMA	6	0,10
MOVIMIENTO CIVICO NACIONAL OBRAS	5	0,08
PARTIDO REFORMISTA DEL PERU	5	0,08
MOVIMIENTO INDEPENDIENTE NUEVO PERU	5	0,08
PERU AL 2000 / FRENATRACA	5	0,08
PAZ Y DESARROLLO	4	0,07
VALIDOS	6.056	80,61
NULOS	620	8,25
BLANCOS	837	11,14
EMITIDOS	7.513	69,10
ABSTENCION	3.359	30,90
ELECTORES	10.872	

RESULTADOS DE CONGRESO

AGRUPACION	VOTACION	%
FRENTE POPULAR AGRICOLA FIA DEL PERU	2.601	53,01
CAMBIO 90 / NUEVA MAYORIA	2.012	41,00
UNION POR EL PERU	164	3,34
PARTIDO ACCION POPULAR	56	1,14
CODE / PAIS POSIBLE	19	0,39
PARTIDO APRISTA PERUANO	9	0,18
MOVIMIENTO CIVICO NACIONAL OBRAS	8	0,16
RENOVACION	6	0,12
FRENTE INDEPENDIENTE MORALIZADOR	5	0,10
PERU AL 2000 / FRENATRACA	5	0,10
IZQUIERDA UNIDA	5	0,10
APERTURA PARA EL DESARROLLO NACIONAL / P.S.	4	0,08
ALTERNATIVA PERU PUMA	4	0,08
PARTIDO REFORMISTA DEL PERU	3	0,06
MOVIMIENTO INDEPENDIENTE AGRARIO	3	0,06
FRENTE INDEPENDIENTE DE RECONCILIACION NACIONAL	2	0,04
PARTIDO POPULAR CRISTIANO	1	0,02
MOVIMIENTO INDEPENDIENTE INCA	0	0,00
MOVIMIENTO SOCIAL INDEPENDIENTE / RECAMBIO	0	0,00
MOVIMIENTO INDEPENDIENTE NUEVO PERU	0	0,00
VALIDOS	4.907	76,64
NULOS	864	13,49
BLANCOS	632	9,87
EMITIDOS	6.403	58,89
ABSTENCION	4.469	41,11
ELECTORES	10.872	

ICA



PROVINCIA	Superficie	Población	Pop. Urb.	Electores
Ica	21,305.51	244.741	209.454	156.869
Chincha	2,987.35	150.264	122.667	94.290
Nasca	5,234.08	52.742	43.196	35.431
Pisco	3,957.15	104.512	90.249	62.875
Palpa	1,232.88	13.427	6.666	9.672

Resultados Provinciales

Ica

RESULTADOS PRESIDENCIALES

AGRUPACION	VOTACION	%
CAMBIO 90 / NUEVA MAYORIA	67.359	61,57
UNION POR EL PERU	28.204	25,78
PARTIDO APRISTA PERUANO	7.587	6,94
CODE / PAIS POSIBLE	2.823	2,58
PARTIDO ACCION POPULAR	855	0,78
IZQUIERDA UNIDA	777	0,71
FRENTE POPULAR AGRICOLA FIA DEL PERU	690	0,63
MOVIMIENTO CIVICO NACIONAL OBRAS	640	0,59
PERU AL 2000 / FRENATRACA	136	0,12
PARTIDO REFORMISTA DEL PERU	95	0,09
MOVIMIENTO INDEPENDIENTE NUEVO PERU	89	0,08
PAZ Y DESARROLLO	54	0,05
ALTERNATIVA PERU PUMA	54	0,05
FRENTE INDEPENDIENTE DE RECONCILIACION NACIONAL	36	0,03
VALIDOS	109.399	88,64
NULOS	3.847	3,12
BLANCOS	10.179	8,25
EMITIDOS	123.425	78,68
ABSTENCION	33.444	21,32
ELECTORES	156.869	

RESULTADOS DE CONGRESO

AGRUPACION	VOTACION	%
CAMBIO 90 / NUEVA MAYORIA	30.795	52,22
UNION POR EL PERU	8.239	13,97
PARTIDO APRISTA PERUANO	6.649	11,28
MOVIMIENTO INDEPENDIENTE INCA	2.317	3,93
CODE / PAIS POSIBLE	1.855	3,15
IZQUIERDA UNIDA	1.825	3,09
PARTIDO POPULAR CRISTIANO	1.637	2,78
FRENTE INDEPENDIENTE MORALIZADOR	1.442	2,45
RENOVACION	1.182	2,00
PARTIDO ACCION POPULAR	871	1,48
FRENTE POPULAR AGRICOLA FIA DEL PERU	631	1,07
MOVIMIENTO CIVICO NACIONAL OBRAS	481	0,82
MOVIMIENTO INDEPENDIENTE NUEVO PERU	231	0,39
MOVIMIENTO INDEPENDIENTE AGRARIO	194	0,33
PERU AL 2000 / FRENATRACA	167	0,28
MOVIMIENTO SOCIAL INDEPENDIENTE / RECAMBIO	129	0,22
PARTIDO REFORMISTA DEL PERU	109	0,18
ALTERNATIVA PERU PUMA	76	0,13
FRENTE INDEPENDIENTE DE RECONCILIACION NACIONAL	72	0,12
APERTURA PARA EL DESARROLLO NACIONAL / P.S.	67	0,11
VALIDOS	58.969	51,52
NULOS	49.927	43,62
BLANCOS	5.564	4,86
EMITIDOS	114.460	71,60
ABSTENCION	45.409	28,40
ELECTORES	159.869	

Elecciones Generales 1995

Chincha

RESULTADOS PRESIDENCIALES

AGRUPACION	VOTACION	%
CAMBIO 90 / NUEVA MAYORIA	42.892	66,75
UNION POR EL PERU	15.104	23,50
PARTIDO APRISTA PERUANO	2.347	3,65
CODE / PAIS POSIBLE	1.848	2,88
MOVIMIENTO CIVICO NACIONAL OBRAS	760	1,18
PARTIDO ACCION POPULAR	477	0,74
FRENTE POPULAR AGRICOLA FIA DEL PERU	250	0,39
IZQUIERDA UNIDA	192	0,30
PERU AL 2000 / FRENATRACA	145	0,23
MOVIMIENTO INDEPENDIENTE NUEVO PERU	60	0,09
PAZ Y DESARROLLO	58	0,09
PARTIDO REFORMISTA DEL PERU	58	0,09
ALTERNATIVA PERU PUMA	36	0,06
FRENTE INDEPENDIENTE DE RECONCILIACION NACIONAL	32	0,05
VALIDOS	64.259	86,17
NULOS	3.680	4,93
BLANCOS	6.631	8,89
EMITIDOS	74.570	79,09
ABSTENCION	19.720	20,91
ELECTORES	94.290	

RESULTADOS DE CONGRESO

AGRUPACION	VOTACION	%
CAMBIO 90 / NUEVA MAYORIA	18.709	57,00
UNION POR EL PERU	4.549	13,86
RENOVACION	1.921	5,85
PARTIDO APRISTA PERUANO	1.662	5,06
FRENTE INDEPENDIENTE MORALIZADOR	1.588	4,84
CODE / PAIS POSIBLE	1.204	3,67
PARTIDO POPULAR CRISTIANO	1.023	3,12
PARTIDO ACCION POPULAR	507	1,54
IZQUIERDA UNIDA	341	1,04
FRENTE POPULAR AGRICOLA FIA DEL PERU	328	1,00
MOVIMIENTO CIVICO NACIONAL OBRAS	304	0,93
PERU AL 2000 / FRENATRACA	266	0,81
MOVIMIENTO INDEPENDIENTE AGRARIO	96	0,29
APERTURA PARA EL DESARROLLO NACIONAL / P.S.	83	0,25
MOVIMIENTO INDEPENDIENTE NUEVO PERU	75	0,23
PARTIDO REFORMISTA DEL PERU	42	0,13
FRENTE INDEPENDIENTE DE RECONCILIACION NACIONAL	39	0,12
ALTERNATIVA PERU PUMA	33	0,10
MOVIMIENTO SOCIAL INDEPENDIENTE / RECAMBIO	33	0,10
MOVIMIENTO INDEPENDIENTE INCA	21	0,06
VALIDOS	32.824	49,30
NULOS	30.228	45,41
BLANCOS	3.522	5,29
EMITIDOS	66.574	70,61
ABSTENCION	27.716	29,39
ELECTORES	94.290	

Resultados Provinciales

Nasca

RESULTADOS PRESIDENCIALES

AGRUPACION	VOTACION	%
CAMBIO 90 / NUEVA MAYORIA	13.026	61,70
UNION POR EL PERU	5.413	25,64
PARTIDO APRISTA PERUANO	1.433	6,79
CODE / PAIS POSIBLE	526	2,49
PARTIDO ACCION POPULAR	215	1,02
FRENTE POPULAR AGRICOLA FIA DEL PERU	149	0,71
IZQUIERDA UNIDA	131	0,62
MOVIMIENTO CIVICO NACIONAL OBRAS	117	0,55
PERU AL 2000 / FRENATRACA	45	0,21
FRENTE INDEPENDIENTE DE RECONCILIACION NACIONAL	14	0,07
PARTIDO REFORMISTA DEL PERU	13	0,06
MOVIMIENTO INDEPENDIENTE NUEVO PERU	12	0,06
ALTERNATIVA PERU PUMA	10	0,05
PAZ Y DESARROLLO	7	0,03
VALIDOS	21.111	84,86
NULOS	1.185	4,76
BLANCOS	2.582	10,38
EMITIDOS	24.878	70,22
ABSTENCION	10.553	29,78
ELECTORES	35.431	

RESULTADOS DE CONGRESO

AGRUPACION	VOTACION	%
CAMBIO 90 / NUEVA MAYORIA	6.252	53,83
UNION POR EL PERU	1.617	13,92
PARTIDO APRISTA PERUANO	1.062	9,14
FRENTE INDEPENDIENTE MORALIZADOR	919	7,91
CODE / PAIS POSIBLE	413	3,56
PARTIDO POPULAR CRISTIANO	290	2,50
RENOVACION	252	2,17
IZQUIERDA UNIDA	230	1,98
PARTIDO ACCION POPULAR	135	1,16
MOVIMIENTO INDEPENDIENTE AGRARIO	98	0,84
FRENTE POPULAR AGRICOLA FIA DEL PERU	95	0,82
PERU AL 2000 / FRENATRACA	86	0,74
MOVIMIENTO INDEPENDIENTE NUEVO PERU	51	0,44
MOVIMIENTO CIVICO NACIONAL OBRAS	50	0,43
PARTIDO REFORMISTA DEL PERU	26	0,22
APERTURA PARA EL DESARROLLO NACIONAL / P.S.	10	0,09
ALTERNATIVA PERU PUMA	9	0,08
MOVIMIENTO SOCIAL INDEPENDIENTE / RECAMBIO	9	0,08
MOVIMIENTO INDEPENDIENTE INCA	7	0,06
FRENTE INDEPENDIENTE DE RECONCILIACION NACIONAL	4	0,03
VALIDOS	11.615	45,45
NULOS	12.538	49,06
BLANCOS	1.402	5,49
EMITIDOS	25.555	72,13
ABSTENCION	9.876	27,87
ELECTORES	35.431	

Elecciones Generales 1995

Pisco

RESULTADOS PRESIDENCIALES

AGRUPACION	VOTACION	%
CAMBIO 90 / NUEVA MAYORIA	24.340	58,11
UNION POR EL PERU	12.159	29,03
PARTIDO APRISTA PERUANO	2.223	5,31
CODE / PAIS POSIBLE	1.113	2,66
PARTIDO ACCION POPULAR	917	2,19
MOVIMIENTO CIVICO NACIONAL OBRAS	574	1,37
FRENTE POPULAR AGRICOLA FIA DEL PERU	185	0,44
IZQUIERDA UNIDA	135	0,32
PERU AL 2000 / FRENATRACA	103	0,25
MOVIMIENTO INDEPENDIENTE NUEVO PERU	41	0,10
PAZ Y DESARROLLO	32	0,08
PARTIDO REFORMISTA DEL PERU	32	0,08
ALTERNATIVA PERU PUMA	19	0,05
FRENTE INDEPENDIENTE DE RECONCILIACION NACIONAL	12	0,03
VALIDOS	41.885	86,03
NULOS	2.698	5,54
BLANCOS	4.104	8,43
EMITIDOS	48.687	77,43
ABSTENCION	14.188	22,57
ELECTORES	62.875	

RESULTADOS DE CONGRESO

AGRUPACION	VOTACION	%
CAMBIO 90 / NUEVA MAYORIA	10.299	43,87
UNION POR EL PERU	4.660	19,85
PARTIDO APRISTA PERUANO	3.650	15,55
FRENTE INDEPENDIENTE MORALIZADOR	1.650	7,03
PARTIDO ACCION POPULAR	710	3,02
CODE / PAIS POSIBLE	574	2,45
RENOVACION	465	1,98
IZQUIERDA UNIDA	377	1,61
PARTIDO POPULAR CRISTIANO	374	1,59
MOVIMIENTO CIVICO NACIONAL OBRAS	219	0,93
FRENTE POPULAR AGRICOLA FIA DEL PERU	157	0,67
MOVIMIENTO INDEPENDIENTE AGRARIO	93	0,40
PERU AL 2000 / FRENATRACA	82	0,35
PARTIDO REFORMISTA DEL PERU	52	0,22
MOVIMIENTO INDEPENDIENTE NUEVO PERU	29	0,12
MOVIMIENTO INDEPENDIENTE INCA	21	0,09
ALTERNATIVA PERU PUMA	18	0,08
APERTURA PARA EL DESARROLLO NACIONAL / P.S.	17	0,07
FRENTE INDEPENDIENTE DE RECONCILIACION NACIONAL	15	0,06
MOVIMIENTO SOCIAL INDEPENDIENTE / RECAMBIO	14	0,06
VALIDOS	23.476	50,28
NULOS	21.380	45,79
BLANCOS	1.831	3,92
EMITIDOS	46.687	74,25
ABSTENCION	16.188	25,75
ELECTORES	62.875	

Resultados Provinciales

Palpa

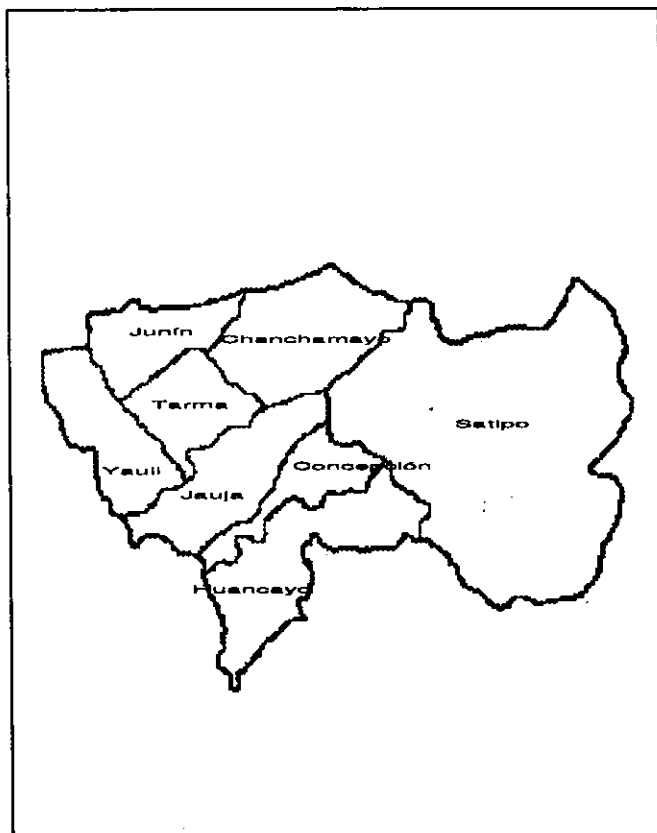
RESULTADOS PRESIDENCIALES

AGRUPACION	VOTACION	%
CAMBIO 90 / NUEVA MAYORIA	3.876	65,91
UNION POR EL PERU	1.260	21,42
CODE / PAIS POSIBLE	224	3,81
PARTIDO APRISTA PERUANO	216	3,67
PARTIDO ACCION POPULAR	199	3,38
MOVIMIENTO CIVICO NACIONAL OBRAS	31	0,53
FRENTE POPULAR AGRICOLA FIA DEL PERU	28	0,48
IZQUIERDA UNIDA	23	0,39
PARTIDO REFORMISTA DEL PERU	8	0,14
PERU AL 2000 / FRENATRACA	6	0,10
PAZ Y DESARROLLO	4	0,07
MOVIMIENTO INDEPENDIENTE NUEVO PERU	4	0,07
FRENTE INDEPENDIENTE DE RECONCILIACION NACIONAL	1	0,02
ALTERNATIVA PERU PUMA	1	0,02
VALIDOS	5.881	81,21
NULOS	383	5,29
BLANCOS	978	13,50
EMITIDOS	7.242	74,88
ABSTENCION	2.430	25,12
ELECTORES	9.672	

RESULTADOS DE CONGRESO

AGRUPACION	VOTACION	%
PARTIDO POPULAR CRISTIANO	1.450	44,48
CAMBIO 90 / NUEVA MAYORIA	1.142	35,03
UNION POR EL PERU	222	6,81
CODE / PAIS POSIBLE	181	5,55
PARTIDO APRISTA PERUANO	78	2,39
PARTIDO ACCION POPULAR	47	1,44
FRENTE INDEPENDIENTE MORALIZADOR	39	1,20
IZQUIERDA UNIDA	17	0,52
MOVIMIENTO INDEPENDIENTE NUEVO PERU	16	0,49
RENOVACION	15	0,46
MOVIMIENTO INDEPENDIENTE INCA	15	0,46
FRENTE POPULAR AGRICOLA FIA DEL PERU	12	0,37
ALTERNATIVA PERU PUMA	8	0,25
MOVIMIENTO CIVICO NACIONAL OBRAS	6	0,18
PERU AL 2000 / FRENATRACA	4	0,12
MOVIMIENTO INDEPENDIENTE AGRARIO	4	0,12
PARTIDO REFORMISTA DEL PERU	2	0,06
FRENTE INDEPENDIENTE DE RECONCILIACION NACIONAL	2	0,06
MOVIMIENTO SOCIAL INDEPENDIENTE / RECAMBIO	0	0,00
APERTURA PARA EL DESARROLLO NACIONAL / P.S.	0	0,00
VALIDOS	3.260	44,35
NULOS	3.768	51,27
BLANCOS	322	4,38
EMITIDOS	7.350	75,99
ABSTENCION	2.322	24,01
ELECTORES	9.672	

JUNIN



PROVINCIA	Superficie	Población	Pob. Urb.	Electores
Huancayo	4,711.15	437.391	339.826	266.156
Concepción	3,067.52	64.785	27.197	32.506
Jauja	3,749.10	104.828	68.524	63.803
Junín	2,360.07	39.627	25.649	21.912
Tarma	2,749.16	115.686	70.126	63.820
Yauli	3,617.35	65.229	58.644	37.881
Satipo	19,431.92	94.250	27.578	44.973
Chanchamayo	4,723.40	114.045	55.914	63.140

Resultados Provinciales

Huancayo

RESULTADOS PRESIDENCIALES

AGRUPACION	VOTACION	%
CAMBIO 90 / NUEVA MAYORIA	115.724	74,96
UNION POR EL PERU	24.615	15,94
CODE / PAIS POSIBLE	6.029	3,91
PARTIDO ACCION POPULAR	2.388	1,55
PARTIDO APRISTA PERUANO	2.125	1,38
FRENTE POPULAR AGRICOLA FIA DEL PERU	905	0,59
MOVIMIENTO CIVICO NACIONAL OBRAS	873	0,57
IZQUIERDA UNIDA	663	0,43
PERU AL 2000 / FRENATRACA	457	0,30
ALTERNATIVA PERU PUMA	174	0,11
MOVIMIENTO INDEPENDIENTE NUEVO PERU	134	0,09
PARTIDO REFORMISTA DEL PERU	118	0,08
PAZ Y DESARROLLO	102	0,07
FRENTE INDEPENDIENTE DE RECONCILIACION NACIONAL	84	0,05
VALIDOS	154.391	86,98
NULOS	7.493	4,22
BLANCOS	15.613	8,80
EMITIDOS	177.497	66,69
ABSTENCION	88.659	33,31
ELECTORES	266.156	

RESULTADOS DE CONGRESO

AGRUPACION	VOTACION	%
CAMBIO 90 / NUEVA MAYORIA	50.975	62,33
UNION POR EL PERU	6.800	8,31
PARTIDO ACCION POPULAR	6.006	7,34
FRENTE INDEPENDIENTE MORALIZADOR	3.919	4,79
CODE / PAIS POSIBLE	2.719	3,32
PARTIDO POPULAR CRISTIANO	2.181	2,67
RENOVACION	2.044	2,50
PARTIDO APRISTA PERUANO	1.865	2,28
IZQUIERDA UNIDA	1.022	1,25
PERU AL 2000 / FRENATRACA	833	1,02
MOVIMIENTO INDEPENDIENTE INCA	678	0,83
FRENTE POPULAR AGRICOLA FIA DEL PERU	596	0,73
MOVIMIENTO CIVICO NACIONAL OBRAS	536	0,66
APERTURA PARA EL DESARROLLO NACIONAL / P.S.	337	0,41
MOVIMIENTO INDEPENDIENTE AGRARIO	320	0,39
ALTERNATIVA PERU PUMA	284	0,35
MOVIMIENTO SOCIAL INDEPENDIENTE / RECAMBIO	228	0,28
MOVIMIENTO INDEPENDIENTE NUEVO PERU	194	0,24
PARTIDO REFORMISTA DEL PERU	132	0,16
FRENTE INDEPENDIENTE DE RECONCILIACION NACIONAL	114	0,14
VALIDOS	81.783	47,73
NULOS	82.031	47,87
BLANCOS	7.536	4,40
EMITIDOS	171.350	64,38
ABSTENCION	94.806	35,62
ELECTORES	266.156	

Elecciones Generales 1995

Concepción

RESULTADOS PRESIDENCIALES

AGRUPACION	VOTACION	%
CAMBIO 90 / NUEVA MAYORIA	14.430	82,32
UNION POR EL PERU	1.870	10,67
CODE / PAIS POSIBLE	465	2,65
PARTIDO APRISTA PERUANO	206	1,18
PARTIDO ACCION POPULAR	195	1,11
FRENTE POPULAR AGRICOLA FIA DEL PERU	127	0,72
MOVIMIENTO CIVICO NACIONAL OBRAS	71	0,41
IZQUIERDA UNIDA	56	0,32
PERU AL 2000 / FRENATRACA	33	0,19
MOVIMIENTO INDEPENDIENTE NUEVO PERU	19	0,11
PAZ Y DESARROLLO	15	0,09
ALTERNATIVA PERU PUMA	15	0,09
PARTIDO REFORMISTA DEL PERU	14	0,08
FRENTE INDEPENDIENTE DE RECONCILIACION NACIONAL	13	0,07
VALIDOS	17.529	81,42
NULOS	1.510	7,01
BLANCOS	2.489	11,56
EMITIDOS	21.528	66,23
ABSTENCION	10.978	33,77
ELECTORES	32.506	

RESULTADOS DE CONGRESO

AGRUPACION	VOTACION	%
CAMBIO 90 / NUEVA MAYORIA	9.346	76,27
UNION POR EL PERU	761	6,21
PARTIDO ACCION POPULAR	363	2,96
FRENTE INDEPENDIENTE MORALIZADOR	299	2,44
CODE / PAIS POSIBLE	283	2,31
RENOVACION	237	1,93
PARTIDO APRISTA PERUANO	221	1,80
PARTIDO POPULAR CRISTIANO	178	1,45
PERU AL 2000 / FRENATRACA	177	1,44
FRENTE POPULAR AGRICOLA FIA DEL PERU	116	0,95
MOVIMIENTO CIVICO NACIONAL OBRAS	63	0,51
MOVIMIENTO INDEPENDIENTE INCA	59	0,48
IZQUIERDA UNIDA	51	0,42
MOVIMIENTO INDEPENDIENTE AGRARIO	27	0,22
PARTIDO REFORMISTA DEL PERU	18	0,15
ALTERNATIVA PERU PUMA	17	0,14
MOVIMIENTO SOCIAL INDEPENDIENTE / RECAMBIO	13	0,11
MOVIMIENTO INDEPENDIENTE NUEVO PERU	10	0,08
APERTURA PARA EL DESARROLLO NACIONAL / P.S.	9	0,07
FRENTE INDEPENDIENTE DE RECONCILIACION NACIONAL	6	0,05
VALIDOS	12.254	64,57
NULOS	5.188	27,34
BLANCOS	1.537	8,10
EMITIDOS	18.979	58,39
ABSTENCION	13.527	41,61
ELECTORES	32.506	

Resultados Provinciales

Jauja

RESULTADOS PRESIDENCIALES

AGRUPACION	VOTACION	%
CAMBIO 90 / NUEVA MAYORIA	26.056	74,45
UNION POR EL PERU	5.872	16,78
CODE / PAIS POSIBLE	1.400	4,00
PARTIDO APRISTA PERUANO	449	1,28
PERU AL 2000 / FRENATRACA	323	0,92
PARTIDO ACCION POPULAR	279	0,80
MOVIMIENTO CIVICO NACIONAL OBRAS	180	0,51
FRENTE POPULAR AGRICOLA FIA DEL PERU	159	0,45
IZQUIERDA UNIDA	118	0,34
PARTIDO REFORMISTA DEL PERU	42	0,12
ALTERNATIVA PERU PUMA	34	0,10
FRENTE INDEPENDIENTE DE RECONCILIACION NACIONAL	32	0,09
MOVIMIENTO INDEPENDIENTE NUEVO PERU	30	0,09
PAZ Y DESARROLLO	25	0,07
VALIDOS	34.999	83,04
NULOS	2.045	4,85
BLANCOS	5.105	12,11
EMITIDOS	42.149	66,06
ABSTENCION	21.654	33,94
ELECTORES	63.803	

RESULTADOS DE CONGRESO

AGRUPACION	VOTACION	%
CAMBIO 90 / NUEVA MAYORIA	8.518	42,92
PARTIDO POPULAR CRISTIANO	4.914	24,76
PERU AL 2000 / FRENATRACA	3.191	16,08
UNION POR EL PERU	1.007	5,07
FRENTE INDEPENDIENTE MORALIZADOR	544	2,74
CODE / PAIS POSIBLE	394	1,99
IZQUIERDA UNIDA	260	1,31
PARTIDO APRISTA PERUANO	222	1,12
RENOVACION	205	1,03
PARTIDO ACCION POPULAR	165	0,83
MOVIMIENTO CIVICO NACIONAL OBRAS	79	0,40
FRENTE POPULAR AGRICOLA FIA DEL PERU	75	0,38
PARTIDO REFORMISTA DEL PERU	74	0,37
MOVIMIENTO INDEPENDIENTE INCA	70	0,35
MOVIMIENTO INDEPENDIENTE AGRARIO	47	0,24
MOVIMIENTO INDEPENDIENTE NUEVO PERU	30	0,15
FRENTE INDEPENDIENTE DE RECONCILIACION NACIONAL	17	0,09
ALTERNATIVA PERU PUMA	13	0,07
MOVIMIENTO SOCIAL INDEPENDIENTE / RECAMBIO	10	0,05
APERTURA PARA EL DESARROLLO NACIONAL / P.S.	9	0,05
VALIDOS	19.844	48,75
NULOS	18.325	45,02
BLANCOS	2.538	6,23
EMITIDOS	40.707	63,80
ABSTENCION	23.096	36,20
ELECTORES	63.803	

Elecciones Generales 1995

Junín

RESULTADOS PRESIDENCIALES

AGRUPACION	VOTACION	%
CAMBIO 90 / NUEVA MAYORIA	9.997	77,24
UNION POR EL PERU	1.774	13,71
CODE / PAIS POSIBLE	436	3,37
PARTIDO ACCION POPULAR	368	2,84
PARTIDO APRISTA PERUANO	93	0,72
FRENTE POPULAR AGRICOLA FIA DEL PERU	71	0,55
IZQUIERDA UNIDA	61	0,47
MOVIMIENTO CIVICO NACIONAL OBRAS	45	0,35
MOVIMIENTO INDEPENDIENTE NUEVO PERU	28	0,22
PERU AL 2000 / FRENATRACA	22	0,17
ALTERNATIVA PERU PUMA	18	0,14
PAZ Y DESARROLLO	15	0,12
PARTIDO REFORMISTA DEL PERU	11	0,08
FRENTE INDEPENDIENTE DE RECONCILIACION NACIONAL	3	0,02
VALIDOS	12.942	86,38
NULOS	816	5,45
BLANCOS	1.225	8,18
EMITIDOS	14.983	68,38
ABSTENCION	6.929	31,62
ELECTORES	21.912	

RESULTADOS DE CONGRESO

AGRUPACION	VOTACION	%
CAMBIO 90 / NUEVA MAYORIA	4.257	60,92
FRENTE INDEPENDIENTE MORALIZADOR	834	11,93
UNION POR EL PERU	607	8,69
FRENTE POPULAR AGRICOLA FIA DEL PERU	386	5,52
PARTIDO ACCION POPULAR	272	3,89
IZQUIERDA UNIDA	154	2,20
CODE / PAIS POSIBLE	151	2,16
ALTERNATIVA PERU PUMA	113	1,62
PARTIDO APRISTA PERUANO	70	1,00
PARTIDO POPULAR CRISTIANO	55	0,79
RENOVACION	26	0,37
MOVIMIENTO CIVICO NACIONAL OBRAS	16	0,23
MOVIMIENTO INDEPENDIENTE NUEVO PERU	13	0,19
PERU AL 2000 / FRENATRACA	11	0,16
MOVIMIENTO INDEPENDIENTE AGRARIO	11	0,16
MOVIMIENTO INDEPENDIENTE INCA	6	0,09
FRENTE INDEPENDIENTE DE RECONCILIACION NACIONAL	4	0,06
APERTURA PARA EL DESARROLLO NACIONAL / P.S.	1	0,01
MOVIMIENTO SOCIAL INDEPENDIENTE / RECAMBIO	1	0,01
PARTIDO REFORMISTA DEL PERU	0	0,00
VALIDOS	6.988	47,60
NULOS	6.905	47,03
BLANCOS	789	5,37
EMITIDOS	14.682	67,00
ABSTENCION	7.230	33,00
ELECTORES	21.912	

Resultados Provinciales

Tarma

RESULTADOS PRESIDENCIALES

AGRUPACION	VOTACION	%
CAMBIO 90 / NUEVA MAYORIA	32.709	84,70
UNION POR EL PERU	4.101	10,62
CODE / PAIS POSIBLE	785	2,03
FRENTE POPULAR AGRICOLA FIA DEL PERU	316	0,82
MOVIMIENTO CIVICO NACIONAL OBRAS	196	0,51
PARTIDO ACCION POPULAR	175	0,45
PARTIDO APRISTA PERUANO	120	0,31
IZQUIERDA UNIDA	88	0,23
PERU AL 2000 / FRENATRACA	56	0,15
PARTIDO REFORMISTA DEL PERU	20	0,05
MOVIMIENTO INDEPENDIENTE NUEVO PERU	19	0,05
ALTERNATIVA PERU PUMA	17	0,04
PAZ Y DESARROLLO	12	0,03
FRENTE INDEPENDIENTE DE RECONCILIACION NACIONAL	5	0,01
VALIDOS	38.619	86,88
NULOS	1.482	3,33
BLANCOS	4.348	9,78
EMITIDOS	44.449	69,65
ABSTENCION	19.371	30,35
ELECTORES	63.820	

RESULTADOS DE CONGRESO

AGRUPACION	VOTACION	%
CAMBIO 90 / NUEVA MAYORIA	17.536	81,03
UNION POR EL PERU	1.990	9,20
PARTIDO POPULAR CRISTIANO	407	1,88
RENOVACION	390	1,80
FRENTE INDEPENDIENTE MORALIZADOR	304	1,40
CODE / PAIS POSIBLE	281	1,30
FRENTE POPULAR AGRICOLA FIA DEL PERU	161	0,74
PARTIDO APRISTA PERUANO	111	0,51
PARTIDO ACCION POPULAR	106	0,49
PERU AL 2000 / FRENATRACA	80	0,37
IZQUIERDA UNIDA	79	0,37
MOVIMIENTO INDEPENDIENTE AGRARIO	49	0,23
MOVIMIENTO CIVICO NACIONAL OBRAS	48	0,22
MOVIMIENTO INDEPENDIENTE INCA	30	0,14
FRENTE INDEPENDIENTE DE RECONCILIACION NACIONAL	26	0,12
MOVIMIENTO INDEPENDIENTE NUEVO PERU	15	0,07
ALTERNATIVA PERU PUMA	13	0,06
APERTURA PARA EL DESARROLLO NACIONAL / P.S.	6	0,03
PARTIDO REFORMISTA DEL PERU	6	0,03
MOVIMIENTO SOCIAL INDEPENDIENTE / RECAMBIO	3	0,01
VALIDOS	21.641	48,35
NULOS	21.430	47,88
BLANCOS	1.690	3,78
EMITIDOS	44.761	70,14
ABSTENCION	19.059	29,86
ELECTORES	63.820	

Elecciones Generales 1995

Yauli

RESULTADOS PRESIDENCIALES

AGRUPACION	VOTACION	%
CAMBIO 90 / NUEVA MAYORIA	14.138	57,63
UNION POR EL PERU	7.422	30,25
CODE / PAIS POSIBLE	1.582	6,45
PARTIDO ACCION POPULAR	387	1,58
IZQUIERDA UNIDA	255	1,04
PARTIDO APRISTA PERUANO	228	0,93
FRENTE POPULAR AGRICOLA FIA DEL PERU	160	0,65
MOVIMIENTO CIVICO NACIONAL OBRAS	133	0,54
PERU AL 2000 / FRENATRACA	73	0,30
MOVIMIENTO INDEPENDIENTE NUEVO PERU	48	0,20
PARTIDO REFORMISTA DEL PERU	39	0,16
FRENTE INDEPENDIENTE DE RECONCILIACION NACIONAL	27	0,11
ALTERNATIVA PERU PUMA	23	0,09
PAZ Y DESARROLLO	19	0,08
VALIDOS	24.534	87,74
NULOS	818	2,93
BLANCOS	2.611	9,34
EMITIDOS	27.963	73,82
ABSTENCION	9.918	26,18
ELECTORES	37.881	

RESULTADOS DE CONGRESO

AGRUPACION	VOTACION	%
CAMBIO 90 / NUEVA MAYORIA	5.153	46,55
UNION POR EL PERU	1.658	14,98
FRENTE INDEPENDIENTE MORALIZADOR	1.353	12,22
IZQUIERDA UNIDA	882	7,97
CODE / PAIS POSIBLE	440	3,98
RENOVACION	351	3,17
PARTIDO POPULAR CRISTIANO	347	3,13
PARTIDO ACCION POPULAR	221	2,00
PERU AL 2000 / FRENATRACA	165	1,49
PARTIDO APRISTA PERUANO	138	1,25
FRENTE POPULAR AGRICOLA FIA DEL PERU	100	0,90
MOVIMIENTO INDEPENDIENTE NUEVO PERU	63	0,57
MOVIMIENTO INDEPENDIENTE AGRARIO	59	0,53
MOVIMIENTO CIVICO NACIONAL OBRAS	50	0,45
PARTIDO REFORMISTA DEL PERU	21	0,19
ALTERNATIVA PERU PUMA	19	0,17
APERTURA PARA EL DESARROLLO NACIONAL / P.S.	18	0,16
MOVIMIENTO INDEPENDIENTE INCA	16	0,14
FRENTE INDEPENDIENTE DE RECONCILIACION NACIONAL	9	0,08
MOVIMIENTO SOCIAL INDEPENDIENTE / RECAMBIO	6	0,05
VALIDOS	11.069	42,36
NULOS	14.096	53,94
BLANCOS	967	3,70
EMITIDOS	26.132	68,98
ABSTENCION	11.749	31,02
ELECTORES	37.881	

Resultados Provinciales

Satipo

RESULTADOS PRESIDENCIALES

AGRUPACION	VOTACION	%
CAMBIO 90 / NUEVA MAYORIA	18.459	89,36
UNION POR EL PERU	1.371	6,64
FRENTE POPULAR AGRICOLA FIA DEL PERU	221	1,07
CODE / PAIS POSIBLE	191	0,92
PARTIDO ACCION POPULAR	130	0,63
PARTIDO APRISTA PERUANO	122	0,59
IZQUIERDA UNIDA	40	0,19
PERU AL 2000 / FRENATRACA	24	0,12
MOVIMIENTO CIVICO NACIONAL OBRAS	21	0,10
MOVIMIENTO INDEPENDIENTE NUEVO PERU	21	0,10
PAZ Y DESARROLLO	17	0,08
PARTIDO REFORMISTA DEL PERU	16	0,08
ALTERNATIVA PERU PUMA	14	0,07
FRENTE INDEPENDIENTE DE RECONCILIACION NACIONAL	9	0,04
VALIDOS	20.656	79,91
NULOS	1.731	6,70
BLANCOS	3.461	13,39
EMITIDOS	25.848	57,47
ABSTENCION	19.125	42,53
ELECTORES	44.973	

RESULTADOS DE CONGRESO

AGRUPACION	VOTACION	%
CAMBIO 90 / NUEVA MAYORIA	11.463	87,14
UNION POR EL PERU	655	4,98
FRENTE POPULAR AGRICOLA FIA DEL PERU	337	2,56
CODE / PAIS POSIBLE	112	0,85
FRENTE INDEPENDIENTE MORALIZADOR	98	0,74
PARTIDO APRISTA PERUANO	94	0,71
PARTIDO POPULAR CRISTIANO	92	0,70
PARTIDO ACCION POPULAR	89	0,68
RENOVACION	81	0,62
IZQUIERDA UNIDA	34	0,26
MOVIMIENTO INDEPENDIENTE AGRARIO	19	0,14
PERU AL 2000 / FRENATRACA	17	0,13
MOVIMIENTO INDEPENDIENTE NUEVO PERU	15	0,11
PARTIDO REFORMISTA DEL PERU	14	0,11
MOVIMIENTO CIVICO NACIONAL OBRAS	10	0,08
FRENTE INDEPENDIENTE DE RECONCILIACION NACIONAL	8	0,06
ALTERNATIVA PERU PUMA	8	0,06
MOVIMIENTO INDEPENDIENTE INCA	7	0,05
MOVIMIENTO SOCIAL INDEPENDIENTE / RECAMBIO	1	0,01
APERTURA PARA EL DESARROLLO NACIONAL / P.S.	1	0,01
VALIDOS	13.155	55,22
NULOS	9.140	38,37
BLANCOS	1.528	6,41
EMITIDOS	23.823	52,97
ABSTENCION	21.150	47,03
ELECTORES	44.973	

Elecciones Generales 1995

Chanchamayo

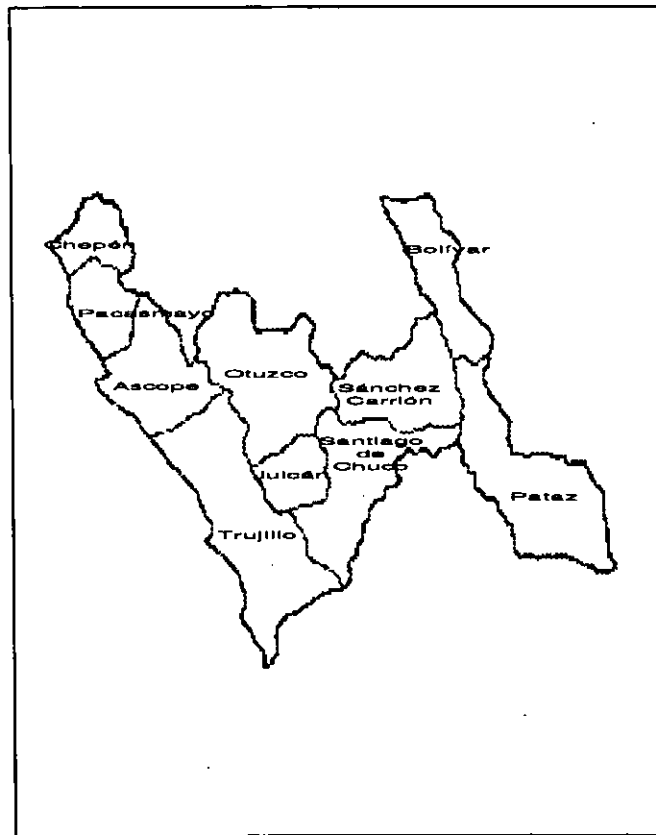
RESULTADOS PRESIDENCIALES

AGRUPACION	VOTACION	%
CAMBIO 90 / NUEVA MAYORIA	26.280	85,55
UNION POR EL PERU	2.617	8,52
FRENTE POPULAR AGRICOLA FIA DEL PERU	596	1,94
CODE / PAIS POSIBLE	420	1,37
PARTIDO APRISTA PERUANO	281	0,91
PARTIDO ACCION POPULAR	280	0,91
IZQUIERDA UNIDA	70	0,23
MOVIMIENTO CIVICO NACIONAL OBRAS	68	0,22
PERU AL 2000 / FRENATRACA	33	0,11
PAZ Y DESARROLLO	22	0,07
MOVIMIENTO INDEPENDIENTE NUEVO PERU	17	0,06
PARTIDO REFORMISTA DEL PERU	15	0,05
FRENTE INDEPENDIENTE DE RECONCILIACION NACIONAL	13	0,04
ALTERNATIVA PERU PUMA	8	0,03
VALIDOS	30.720	82,59
NULOS	2.189	5,89
BLANCOS	4.287	11,53
EMITIDOS	37.196	58,91
ABSTENCION	25.944	41,09
ELECTORES	63.140	

RESULTADOS DE CONGRESO

AGRUPACION	VOTACION	%
CAMBIO 90 / NUEVA MAYORIA	13.538	67,98
RENOVACION	2.567	12,89
UNION POR EL PERU	1.092	5,48
MOVIMIENTO INDEPENDIENTE AGRARIO	704	3,53
FRENTE POPULAR AGRICOLA FIA DEL PERU	512	2,57
PARTIDO ACCION POPULAR	280	1,41
CODE / PAIS POSIBLE	247	1,24
PARTIDO APRISTA PERUANO	235	1,18
FRENTE INDEPENDIENTE MORALIZADOR	199	1,00
PARTIDO POPULAR CRISTIANO	192	0,96
IZQUIERDA UNIDA	92	0,46
PERU AL 2000 / FRENATRACA	90	0,45
MOVIMIENTO CIVICO NACIONAL OBRAS	44	0,22
FRENTE INDEPENDIENTE DE RECONCILIACION NACIONAL	31	0,16
MOVIMIENTO INDEPENDIENTE NUEVO PERU	28	0,14
MOVIMIENTO INDEPENDIENTE INCA	27	0,14
ALTERNATIVA PERU PUMA	20	0,10
PARTIDO REFORMISTA DEL PERU	10	0,05
APERTURA PARA EL DESARROLLO NACIONAL / P.S.	5	0,03
MOVIMIENTO SOCIAL INDEPENDIENTE / RECAMBIO	3	0,02
VALIDOS	19.916	56,29
NULOS	13.282	37,54
BLANCOS	2.186	6,18
EMITIDOS	35.384	56,04
ABSTENCION	27.756	43,96
ELECTORES	63.140	

LA LIBERTAD



PROVINCIA	Superficie	Población	Pob. Urb.	Electores
Trujillo	4,920.05	631.989	588.638	379.313
Bolívar	1,718.86	16.814	5.539	7.243
Sánchez Carrión	2,486.38	108.300	21.849	47.779
Otuzco	2,738.45	90.836	18.836	44.569
Pacasmayo	1,126.67	78.927	65.521	46.126
Pataz	4,226.53	63.426	8.930	27.688
Santiago de Chuco	2,728.40	52.991	17.155	29.503
Ascope	2,607.22	108.976	89.839	73.532
Chepén	1,142.43	59.167	45.930	39.188
Julcán	1,095.09	36.797	4.266	12.862
Gran Chimú	s/d	s/d	s/d	12.700

Resultados Provinciales

Trujillo

RESULTADOS PRESIDENCIALES

AGRUPACION	VOTACION	%
CAMBIO 90 / NUEVA MAYORIA	146.579	57,80
UNION POR EL PERU	56.163	22,15
PARTIDO APRISTA PERUANO	35.719	14,09
CODE / PAIS POSIBLE	10.217	4,03
FRENTE POPULAR AGRICOLA FIA DEL PERU	1.566	0,62
PARTIDO ACCION POPULAR	1.111	0,44
MOVIMIENTO CIVICO NACIONAL OBRAS	692	0,27
IZQUIERDA UNIDA	684	0,27
PERU AL 2000 / FRENATRACA	246	0,10
MOVIMIENTO INDEPENDIENTE NUEVO PERU	167	0,07
PARTIDO REFORMISTA DEL PERU	151	0,06
FRENTE INDEPENDIENTE DE RECONCILIACION NACIONAL	115	0,05
PAZ Y DESARROLLO	90	0,04
ALTERNATIVA PERU PUMA	87	0,03
VALIDOS	253.587	89,30
NULOS	11.531	4,06
BLANCOS	18.865	6,64
EMITIDOS	283.983	74,87
ABSTENCION	95.330	25,13
ELECTORES	379.313	

RESULTADOS DE CONGRESO

AGRUPACION	VOTACION	%
CAMBIO 90 / NUEVA MAYORIA	79.510	47,39
PARTIDO APRISTA PERUANO	37.241	22,20
UNION POR EL PERU	20.991	12,51
CODE / PAIS POSIBLE	8.849	5,27
RENOVACION	5.168	3,08
PARTIDO POPULAR CRISTIANO	3.765	2,24
FRENTE INDEPENDIENTE MORALIZADOR	3.356	2,00
PARTIDO ACCION POPULAR	2.067	1,23
IZQUIERDA UNIDA	1.453	0,87
FRENTE POPULAR AGRICOLA FIA DEL PERU	1.315	0,78
MOVIMIENTO INDEPENDIENTE AGRARIO	921	0,55
MOVIMIENTO INDEPENDIENTE NUEVO PERU	573	0,34
MOVIMIENTO CIVICO NACIONAL OBRAS	533	0,32
FRENTE INDEPENDIENTE DE RECONCILIACION NACIONAL	414	0,25
MOVIMIENTO INDEPENDIENTE INCA	368	0,22
PARTIDO REFORMISTA DEL PERU	338	0,20
PERU AL 2000 / FRENATRACA	298	0,18
MOVIMIENTO SOCIAL INDEPENDIENTE / RECAMBIO	235	0,14
APERTURA PARA EL DESARROLLO NACIONAL / P.S.	189	0,11
ALTERNATIVA PERU PUMA	188	0,11
VALIDOS	167.772	61,63
NULOS	90.873	33,38
BLANCOS	13.596	4,99
EMITIDOS	272.241	71,77
ABSTENCION	107.072	28,23
ELECTORES	379.313	

Elecciones Generales 1995

Bolívar

RESULTADOS PRESIDENCIALES

AGRUPACION	VOTACION	%
CAMBIO 90 / NUEVA MAYORIA	2.051	65,59
UNION POR EL PERU	532	17,01
PARTIDO APRISTA PERUANO	271	8,67
PARTIDO ACCION POPULAR	202	6,46
PAZ Y DESARROLLO	24	0,77
CODE / PAIS POSIBLE	20	0,64
FRENTE POPULAR AGRICOLA FIA DEL PERU	12	0,38
PERU AL 2000 / FRENATRACA	4	0,13
MOVIMIENTO INDEPENDIENTE NUEVO PERU	3	0,10
MOVIMIENTO CIVICO NACIONAL OBRAS	2	0,06
FRENTE INDEPENDIENTE DE RECONCILIACION NACIONAL	2	0,06
IZQUIERDA UNIDA	2	0,06
PARTIDO REFORMISTA DEL PERU	1	0,03
ALTERNATIVA PERU PUMA	1	0,03
VALIDOS	3.127	77,59
NULOS	362	8,98
BLANCOS	541	13,42
EMITIDOS	4.030	55,64
ABSTENCION	3.213	44,36
ELECTORES	7.243	

RESULTADOS DE CONGRESO

AGRUPACION	VOTACION	%
CAMBIO 90 / NUEVA MAYORIA	1.365	59,53
UNION POR EL PERU	368	16,05
PARTIDO APRISTA PERUANO	228	9,94
PARTIDO ACCION POPULAR	158	6,89
FRENTE INDEPENDIENTE MORALIZADOR	132	5,76
CODE / PAIS POSIBLE	16	0,70
FRENTE POPULAR AGRICOLA FIA DEL PERU	12	0,52
IZQUIERDA UNIDA	3	0,13
MOVIMIENTO INDEPENDIENTE AGRARIO	3	0,13
PERU AL 2000 / FRENATRACA	2	0,09
APERTURA PARA EL DESARROLLO NACIONAL / P.S.	1	0,04
MOVIMIENTO CIVICO NACIONAL OBRAS	1	0,04
ALTERNATIVA PERU PUMA	1	0,04
MOVIMIENTO INDEPENDIENTE INCA	1	0,04
PARTIDO REFORMISTA DEL PERU	1	0,04
RENOVACION	1	0,04
MOVIMIENTO SOCIAL INDEPENDIENTE / RECAMBIO	0	0,00
FRENTE INDEPENDIENTE DE RECONCILIACION NACIONAL	0	0,00
MOVIMIENTO INDEPENDIENTE NUEVO PERU	0	0,00
PARTIDO POPULAR CRISTIANO	0	0,00
VALIDOS	2.293	86,24
NULOS	230	8,65
BLANCOS	136	5,11
EMITIDOS	2.659	36,71
ABSTENCION	4.584	63,29
ELECTORES	7.243	

Resultados Provinciales

Sánchez Carrión

RESULTADOS PRESIDENCIALES

AGRUPACION	VOTACION	%
CAMBIO 90 / NUEVA MAYORIA	11.200	62,64
UNION POR EL PERU	3.572	19,98
PARTIDO APRISTA PERUANO	1.599	8,94
CODE / PAIS POSIBLE	732	4,09
PERU AL 2000 / FRENATRACA	258	1,44
PARTIDO ACCION POPULAR	134	0,75
FRENTE POPULAR AGRICOLA FIA DEL PERU	127	0,71
IZQUIERDA UNIDA	73	0,41
MOVIMIENTO INDEPENDIENTE NUEVO PERU	59	0,33
PARTIDO REFORMISTA DEL PERU	44	0,25
PAZ Y DESARROLLO	29	0,16
ALTERNATIVA PERU PUMA	22	0,12
FRENTE INDEPENDIENTE DE RECONCILIACION NACIONAL	19	0,11
MOVIMIENTO CIVICO NACIONAL OBRAS	11	0,06
VALIDOS	17.879	67,02
NULOS	4.236	15,88
BLANCOS	4.564	17,11
EMITIDOS	26.679	55,84
ABSTENCION ELECTORES	21.100	44,16

RESULTADOS DE CONGRESO

AGRUPACION	VOTACION	%
CAMBIO 90 / NUEVA MAYORIA	6.182	44,04
PARTIDO APRISTA PERUANO	4.062	28,94
UNION POR EL PERU	1.809	12,89
PARTIDO ACCION POPULAR	595	4,24
PERU AL 2000 / FRENATRACA	562	4,00
CODE / PAIS POSIBLE	345	2,46
PARTIDO REFORMISTA DEL PERU	105	0,75
FRENTE POPULAR AGRICOLA FIA DEL PERU	77	0,55
FRENTE INDEPENDIENTE MORALIZADOR	59	0,42
PARTIDO POPULAR CRISTIANO	56	0,40
MOVIMIENTO INDEPENDIENTE NUEVO PERU	40	0,28
IZQUIERDA UNIDA	38	0,27
MOVIMIENTO INDEPENDIENTE INCA	35	0,25
RENOVACION	24	0,17
MOVIMIENTO INDEPENDIENTE AGRARIO	17	0,12
FRENTE INDEPENDIENTE DE RECONCILIACION NACIONAL	12	0,09
MOVIMIENTO CIVICO NACIONAL OBRAS	5	0,04
APERTURA PARA EL DESARROLLO NACIONAL / P.S.	5	0,04
MOVIMIENTO SOCIAL INDEPENDIENTE / RECAMBIO	5	0,04
ALTERNATIVA PERU PUMA	3	0,02
VALIDOS	14.036	74,07
NULOS	3.045	16,07
BLANCOS	1.869	9,86
EMITIDOS	18.950	39,66
ABSTENCION ELECTORES	28.829	60,34

Elecciones Generales 1995

Otuzco

RESULTADOS PRESIDENCIALES

AGRUPACION	VOTACION	%
CAMBIO 90 / NUEVA MAYORIA	13.644	63,04
PARTIDO APRISTA PERUANO	3.425	15,82
UNION POR EL PERU	2.617	12,09
CODE / PAIS POSIBLE	1.130	5,22
FRENTE POPULAR AGRICOLA FIA DEL PERU	228	1,05
PARTIDO ACCION POPULAR	176	0,81
IZQUIERDA UNIDA	123	0,57
MOVIMIENTO INDEPENDIENTE NUEVO PERU	79	0,37
PARTIDO REFORMISTA DEL PERU	59	0,27
PERU AL 2000 / FRENATRACA	38	0,18
MOVIMIENTO CIVICO NACIONAL OBRAS	36	0,17
PAZ Y DESARROLLO	34	0,16
ALTERNATIVA PERU PUMA	28	0,13
FRENTE INDEPENDIENTE DE RECONCILIACION NACIONAL	26	0,12
VALIDOS	21.643	72,86
NULOS	3.563	12,00
BLANCOS	4.497	15,14
EMITIDOS	29.703	66,64
ABSTENCION	14.866	33,36
ELECTORES	44.569	

RESULTADOS DE CONGRESO

AGRUPACION	VOTACION	%
CAMBIO 90 / NUEVA MAYORIA	7.053	52,31
PARTIDO APRISTA PERUANO	2.291	16,99
CODE / PAIS POSIBLE	2.159	16,01
UNION POR EL PERU	927	6,88
PARTIDO ACCION POPULAR	243	1,80
MOVIMIENTO INDEPENDIENTE NUEVO PERU	193	1,43
FRENTE POPULAR AGRICOLA FIA DEL PERU	162	1,20
IZQUIERDA UNIDA	130	0,96
FRENTE INDEPENDIENTE MORALIZADOR	98	0,73
PARTIDO POPULAR CRISTIANO	50	0,37
RENOVACION	40	0,30
PERU AL 2000 / FRENATRACA	35	0,26
MOVIMIENTO INDEPENDIENTE AGRARIO	23	0,17
FRENTE INDEPENDIENTE DE RECONCILIACION NACIONAL	19	0,14
MOVIMIENTO SOCIAL INDEPENDIENTE / RECAMBIO	18	0,13
MOVIMIENTO CIVICO NACIONAL OBRAS	15	0,11
PARTIDO REFORMISTA DEL PERU	13	0,10
ALTERNATIVA PERU PUMA	9	0,07
MOVIMIENTO INDEPENDIENTE INCA	3	0,02
APERTURA PARA EL DESARROLLO NACIONAL / P.S.	2	0,01
VALIDOS	13.483	62,45
NULOS	5.748	26,62
BLANCOS	2.358	10,92
EMITIDOS	21.589	48,44
ABSTENCION	22.980	51,56
ELECTORES	44.569	

Resultados Provinciales

Pacasmayo

RESULTADOS PRESIDENCIALES

AGRUPACION	VOTACION	%
CAMBIO 90 / NUEVA MAYORIA	17.629	58,49
UNION POR EL PERU	6.498	21,56
PARTIDO APRISTA PERUANO	4.388	14,56
CODE / PAIS POSIBLE	791	2,62
PARTIDO ACCION POPULAR	436	1,45
IZQUIERDA UNIDA	107	0,35
FRENTE POPULAR AGRICOLA FIA DEL PERU	86	0,29
MOVIMIENTO CIVICO NACIONAL OBRAS	72	0,24
PERU AL 2000 / FRENATRACA	46	0,15
MOVIMIENTO INDEPENDIENTE NUEVO PERU	25	0,08
PAZ Y DESARROLLO	21	0,07
PARTIDO REFORMISTA DEL PERU	19	0,06
ALTERNATIVA PERU PUMA	15	0,05
FRENTE INDEPENDIENTE DE RECONCILIACION NACIONAL	8	0,03
VALIDOS	30.141	81,92
NULOS	3.439	9,35
BLANCOS	3.211	8,73
EMITIDOS	36.791	79,76
ABSTENCION	9.335	20,24
ELECTORES	46.126	

RESULTADOS DE CONGRESO

AGRUPACION	VOTACION	%
CAMBIO 90 / NUEVA MAYORIA	8.938	49,20
PARTIDO APRISTA PERUANO	3.255	17,92
UNION POR EL PERU	2.428	13,36
FRENTE INDEPENDIENTE MORALIZADOR	718	3,95
PARTIDO ACCION POPULAR	508	2,80
CODE / PAIS POSIBLE	507	2,79
PARTIDO POPULAR CRISTIANO	491	2,70
RENOVACION	362	1,99
MOVIMIENTO INDEPENDIENTE NUEVO PERU	226	1,24
PERU AL 2000 / FRENATRACA	197	1,08
IZQUIERDA UNIDA	123	0,68
MOVIMIENTO INDEPENDIENTE AGRARIO	109	0,60
FRENTE POPULAR AGRICOLA FIA DEL PERU	81	0,45
MOVIMIENTO CIVICO NACIONAL OBRAS	76	0,42
PARTIDO REFORMISTA DEL PERU	38	0,21
ALTERNATIVA PERU PUMA	37	0,20
MOVIMIENTO SOCIAL INDEPENDIENTE / RECAMBIO	32	0,18
FRENTE INDEPENDIENTE DE RECONCILIACION NACIONAL	27	0,15
APERTURA PARA EL DESARROLLO NACIONAL / P.S.	10	0,06
MOVIMIENTO INDEPENDIENTE INCA	5	0,03
VALIDOS	18.168	54,56
NULOS	13.102	39,34
BLANCOS	2.032	6,10
EMITIDOS	33.302	72,20
ABSTENCION	12.824	27,80
ELECTORES	46.126	

Elecciones Generales 1995

Pataz

RESULTADOS PRESIDENCIALES

AGRUPACION	VOTACION	%
CAMBIO 90 / NUEVA MAYORIA	6.414	70,49
UNION POR EL PERU	1.566	17,21
PARTIDO APRISTA PERUANO	535	5,88
PARTIDO ACCION POPULAR	179	1,97
CODE / PAIS POSIBLE	92	1,01
MOVIMIENTO INDEPENDIENTE NUEVO PERU	83	0,91
PARTIDO REFORMISTA DEL PERU	57	0,63
FRENTE POPULAR AGRICOLA FIA DEL PERU	49	0,54
IZQUIERDA UNIDA	44	0,48
FRENTE INDEPENDIENTE DE RECONCILIACION NACIONAL	21	0,23
PAZ Y DESARROLLO	21	0,23
PERU AL 2000 / FRENATRACA	20	0,22
MOVIMIENTO CIVICO NACIONAL OBRAS	9	0,10
ALTERNATIVA PERU PUMA	9	0,10
VALIDOS	9.099	62,95
NULOS	2.329	16,11
BLANCOS	3.027	20,94
EMITIDOS	14.455	52,21
ABSTENCION	13.233	47,79
ELECTORES	27.688	

RESULTADOS DE CONGRESO

AGRUPACION	VOTACION	%
CAMBIO 90 / NUEVA MAYORIA	2.962	54,08
PARTIDO APRISTA PERUANO	1.223	22,33
UNION POR EL PERU	703	12,84
PARTIDO REFORMISTA DEL PERU	256	4,67
PARTIDO ACCION POPULAR	105	1,92
MOVIMIENTO INDEPENDIENTE NUEVO PERU	43	0,79
CODE / PAIS POSIBLE	37	0,68
MOVIMIENTO INDEPENDIENTE AGRARIO	33	0,60
FRENTE INDEPENDIENTE MORALIZADOR	27	0,49
FRENTE POPULAR AGRICOLA FIA DEL PERU	16	0,29
IZQUIERDA UNIDA	15	0,27
PARTIDO POPULAR CRISTIANO	13	0,24
RENOVACION	11	0,20
FRENTE INDEPENDIENTE DE RECONCILIACION NACIONAL	9	0,16
MOVIMIENTO CIVICO NACIONAL OBRAS	9	0,16
MOVIMIENTO INDEPENDIENTE INCA	6	0,11
PERU AL 2000 / FRENATRACA	4	0,07
ALTERNATIVA PERU PUMA	3	0,05
APERTURA PARA EL DESARROLLO NACIONAL / P.S.	2	0,04
MOVIMIENTO SOCIAL INDEPENDIENTE / RECAMBIO	0	0,00
VALIDOS	5.477	60,11
NULOS	2.114	23,20
BLANCOS	1.520	16,68
EMITIDOS	9.111	32,91
ABSTENCION	18.577	67,09
ELECTORES	27.688	

Resultados Provinciales

Santiago de Chuco

RESULTADOS PRESIDENCIALES

AGRUPACION	VOTACION	%
CAMBIO 90 / NUEVA MAYORIA	5.419	46,38
PARTIDO APRISTA PERUANO	3.202	27,40
UNION POR EL PERU	1.920	16,43
CODE / PAIS POSIBLE	548	4,69
FRENTE POPULAR AGRICOLA FIA DEL PERU	334	2,86
IZQUIERDA UNIDA	66	0,56
PARTIDO ACCION POPULAR	59	0,50
MOVIMIENTO INDEPENDIENTE NUEVO PERU	27	0,23
PERU AL 2000 / FRENATRACA	24	0,21
PARTIDO REFORMISTA DEL PERU	23	0,20
MOVIMIENTO CIVICO NACIONAL OBRAS	20	0,17
ALTERNATIVA PERU PUMA	16	0,14
PAZ Y DESARROLLO	13	0,11
FRENTE INDEPENDIENTE DE RECONCILIACION NACIONAL	13	0,11
VALIDOS	11.684	69,75
NULOS	2.500	14,92
BLANCOS	2.567	15,32
EMITIDOS	16.751	56,78
ABSTENCION	12.752	43,22
ELECTORES	29.503	

RESULTADOS DE CONGRESO

AGRUPACION	VOTACION	%
CAMBIO 90 / NUEVA MAYORIA	3.489	43,89
PARTIDO APRISTA PERUANO	2.245	28,24
UNION POR EL PERU	880	11,07
FRENTE POPULAR AGRICOLA FIA DEL PERU	502	6,31
CODE / PAIS POSIBLE	425	5,35
IZQUIERDA UNIDA	117	1,47
PARTIDO ACCION POPULAR	60	0,75
FRENTE INDEPENDIENTE MORALIZADOR	54	0,68
RENOVACION	38	0,48
MOVIMIENTO SOCIAL INDEPENDIENTE / RECAMBIO	33	0,42
PARTIDO POPULAR CRISTIANO	32	0,40
MOVIMIENTO INDEPENDIENTE NUEVO PERU	21	0,26
PARTIDO REFORMISTA DEL PERU	12	0,15
MOVIMIENTO CIVICO NACIONAL OBRAS	11	0,14
FRENTE INDEPENDIENTE DE RECONCILIACION NACIONAL	9	0,11
PERU AL 2000 / FRENATRACA	8	0,10
APERTURA PARA EL DESARROLLO NACIONAL / P.S.	5	0,06
MOVIMIENTO INDEPENDIENTE AGRARIO	5	0,06
MOVIMIENTO INDEPENDIENTE INCA	2	0,03
ALTERNATIVA PERU PUMA	2	0,03
VALIDOS	7.950	69,44
NULOS	2.581	22,55
BLANCOS	917	8,01
EMITIDOS	11.448	38,80
ABSTENCION	18.055	61,20
ELECTORES	29.503	

Elecciones Generales 1995

Ascope

RESULTADOS PRESIDENCIALES

AGRUPACION	VOTACION	%
CAMBIO 90 / NUEVA MAYORIA	21.456	45,14
PARTIDO APRISTA PERUANO	13.253	27,88
UNION POR EL PERU	10.901	22,93
CODE / PAIS POSIBLE	1.321	2,78
PARTIDO ACCION POPULAR	146	0,31
FRENTE POPULAR AGRICOLA FIA DEL PERU	98	0,21
MOVIMIENTO CIVICO NACIONAL OBRAS	93	0,20
IZQUIERDA UNIDA	75	0,16
PERU AL 2000 / FRENATRACA	68	0,14
MOVIMIENTO INDEPENDIENTE NUEVO PERU	48	0,10
PARTIDO REFORMISTA DEL PERU	29	0,06
PAZ Y DESARROLLO	18	0,04
FRENTE INDEPENDIENTE DE RECONCILIACION NACIONAL	16	0,03
ALTERNATIVA PERU PUMA	14	0,03
VALIDOS	47.536	87,78
NULOS	2.471	4,56
BLANCOS	4.149	7,66
EMITIDOS	54.156	73,65
ABSTENCION ELECTORES	19.376	26,35

RESULTADOS DE CONGRESO

AGRUPACION	VOTACION	%
CAMBIO 90 / NUEVA MAYORIA	10.950	36,79
PARTIDO APRISTA PERUANO	10.655	35,80
UNION POR EL PERU	4.046	13,59
CODE / PAIS POSIBLE	770	2,59
MOVIMIENTO INDEPENDIENTE AGRARIO	634	2,13
RENOVACION	612	2,06
PARTIDO POPULAR CRISTIANO	422	1,42
MOVIMIENTO INDEPENDIENTE INCA	398	1,34
FRENTE INDEPENDIENTE MORALIZADOR	313	1,05
PARTIDO ACCION POPULAR	293	0,98
MOVIMIENTO CIVICO NACIONAL OBRAS	216	0,73
IZQUIERDA UNIDA	163	0,55
PERU AL 2000 / FRENATRACA	73	0,25
MOVIMIENTO INDEPENDIENTE NUEVO PERU	59	0,20
FRENTE POPULAR AGRICOLA FIA DEL PERU	57	0,19
PARTIDO REFORMISTA DEL PERU	37	0,12
ALTERNATIVA PERU PUMA	31	0,10
FRENTE INDEPENDIENTE DE RECONCILIACION NACIONAL	22	0,07
MOVIMIENTO SOCIAL INDEPENDIENTE / RECAMBIO	6	0,02
APERTURA PARA EL DESARROLLO NACIONAL / P.S.	5	0,02
VALIDOS	29.762	58,12
NULOS	19.024	37,15
BLANCOS	2.420	4,73
EMITIDOS	51.206	69,64
ABSTENCION ELECTORES	22.326	30,36

Resultados Provinciales

Chepén

RESULTADOS PRESIDENCIALES

AGRUPACION	VOTACION	%
CAMBIO 90 / NUEVA MAYORIA	15.371	66,24
UNION POR EL PERU	4.086	17,61
PARTIDO APRISTA PERUANO	2.275	9,80
CODE / PAIS POSIBLE	826	3,56
PARTIDO ACCION POPULAR	256	1,10
FRENTE POPULAR AGRICOLA FIA DEL PERU	124	0,53
IZQUIERDA UNIDA	117	0,50
MOVIMIENTO CIVICO NACIONAL OBRAS	52	0,22
PERU AL 2000 / FRENATRACA	30	0,13
PARTIDO REFORMISTA DEL PERU	29	0,12
MOVIMIENTO INDEPENDIENTE NUEVO PERU	14	0,06
PAZ Y DESARROLLO	13	0,06
ALTERNATIVA PERU PUMA	7	0,03
FRENTE INDEPENDIENTE DE RECONCILIACION NACIONAL	4	0,02
VALIDOS	23.204	79,48
NULOS	3.670	12,57
BLANCOS	2.319	7,94
EMITIDOS	29.193	74,49
ABSTENCION	9.995	25,51
ELECTORES	39.188	

RESULTADOS DE CONGRESO

AGRUPACION	VOTACION	%
CAMBIO 90 / NUEVA MAYORIA	6.664	49,33
FRENTE INDEPENDIENTE MORALIZADOR	3.098	22,93
PARTIDO APRISTA PERUANO	1.534	11,35
UNION POR EL PERU	919	6,80
CODE / PAIS POSIBLE	333	2,46
PARTIDO ACCION POPULAR	325	2,41
PARTIDO POPULAR CRISTIANO	125	0,93
FRENTE POPULAR AGRICOLA FIA DEL PERU	107	0,79
RENOVACION	100	0,74
IZQUIERDA UNIDA	90	0,67
MOVIMIENTO INDEPENDIENTE AGRARIO	45	0,33
PERU AL 2000 / FRENATRACA	44	0,33
MOVIMIENTO INDEPENDIENTE NUEVO PERU	35	0,26
PARTIDO REFORMISTA DEL PERU	28	0,21
MOVIMIENTO CIVICO NACIONAL OBRAS	21	0,16
MOVIMIENTO SOCIAL INDEPENDIENTE / RECAMBIO	17	0,13
ALTERNATIVA PERU PUMA	10	0,07
MOVIMIENTO INDEPENDIENTE INCA	7	0,05
FRENTE INDEPENDIENTE DE RECONCILIACION NACIONAL	6	0,04
APERTURA PARA EL DESARROLLO NACIONAL / P.S.	2	0,01
VALIDOS	13.510	50,50
NULOS	12.223	45,69
BLANCOS	1.017	3,80
EMITIDOS	26.750	68,26
ABSTENCION	12.438	31,74
ELECTORES	39.188	

Elecciones Generales 1995

Julcán

RESULTADOS PRESIDENCIALES

AGRUPACION	VOTACION	%
CAMBIO 90 / NUEVA MAYORIA	2.600	41,36
PARTIDO APRISTA PERUANO	2.207	35,11
UNION POR EL PERU	960	15,27
CODE / PAIS POSIBLE	173	2,75
FRENTE POPULAR AGRICOLA FIA DEL PERU	100	1,59
FRENTE INDEPENDIENTE DE RECONCILIACION NACIONAL	91	1,45
PARTIDO REFORMISTA DEL PERU	55	0,87
IZQUIERDA UNIDA	27	0,43
PARTIDO ACCION POPULAR	25	0,40
MOVIMIENTO INDEPENDIENTE NUEVO PERU	20	0,32
PERU AL 2000 / FRENATRACA	13	0,21
MOVIMIENTO CIVICO NACIONAL OBRAS	6	0,10
ALTERNATIVA PERU PUMA	6	0,10
PAZ Y DESARROLLO	3	0,05
VALIDOS	6.286	68,63
NULOS	1.339	14,62
BLANCOS	1.534	16,75
EMITIDOS	9.159	71,21
ABSTENCION	3.703	28,79
ELECTORES	12.862	

RESULTADOS DE CONGRESO

AGRUPACION	VOTACION	%
FRENTE INDEPENDIENTE DE RECONCILIACION NACIONAL	1.775	32,92
CAMBIO 90 / NUEVA MAYORIA	1.470	27,26
PARTIDO APRISTA PERUANO	1.349	25,02
UNION POR EL PERU	349	6,47
FRENTE POPULAR AGRICOLA FIA DEL PERU	149	2,76
MOVIMIENTO INDEPENDIENTE AGRARIO	95	1,76
CODE / PAIS POSIBLE	92	1,71
PARTIDO REFORMISTA DEL PERU	29	0,54
RENOVACION	22	0,41
MOVIMIENTO INDEPENDIENTE NUEVO PERU	19	0,35
PARTIDO ACCION POPULAR	13	0,24
IZQUIERDA UNIDA	9	0,17
PARTIDO POPULAR CRISTIANO	7	0,13
PERU AL 2000 / FRENATRACA	5	0,09
ALTERNATIVA PERU PUMA	4	0,07
MOVIMIENTO SOCIAL INDEPENDIENTE / RECAMBIO	2	0,04
FRENTE INDEPENDIENTE MORALIZADOR	2	0,04
APERTURA PARA EL DESARROLLO NACIONAL / P.S.	1	0,02
MOVIMIENTO CIVICO NACIONAL OBRAS	0	0,00
MOVIMIENTO INDEPENDIENTE INCA	0	0,00
VALIDOS	5.392	64,68
NULOS	1.731	20,77
BLANCOS	1.213	14,55
EMITIDOS	8.336	64,81
ABSTENCION	4.526	35,19
ELECTORES	12.862	

Resultados Provinciales

Gran Chimú

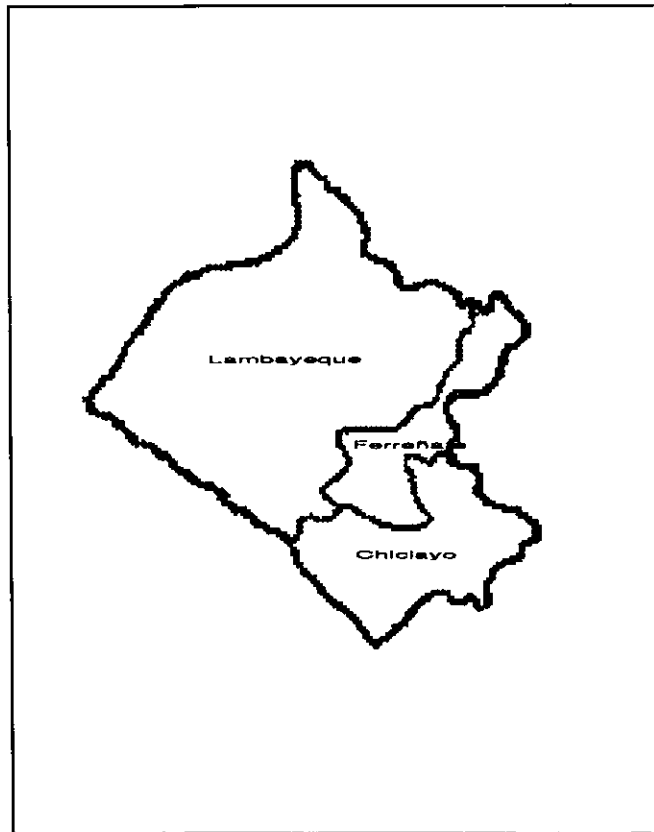
RESULTADOS PRESIDENCIALES

AGRUPACION	VOTACION	%
CAMBIO 90 / NUEVA MAYORIA	3.963	62,11
PARTIDO APRISTA PERUANO	1.310	20,53
UNION POR EL PERU	743	11,64
CODE / PAIS POSIBLE	221	3,46
FRENTE POPULAR AGRICOLA FIA DEL PERU	46	0,72
PARTIDO ACCION POPULAR	29	0,45
ALTERNATIVA PERU PUMA	24	0,38
IZQUIERDA UNIDA	18	0,28
PERU AL 2000 / FRENATRACA	7	0,11
MOVIMIENTO INDEPENDIENTE NUEVO PERU	7	0,11
MOVIMIENTO CIVICO NACIONAL OBRAS	4	0,06
PAZ Y DESARROLLO	4	0,06
FRENTE INDEPENDIENTE DE RECONCILIACION NACIONAL	3	0,05
PARTIDO REFORMISTA DEL PERU	2	0,03
VALIDOS	6.381	76,57
NULOS	845	10,14
BLANCOS	1.108	13,29
EMITIDOS	8.334	65,62
ABSTENCION	4.366	34,38
ELECTORES	12.700	

RESULTADOS DE CONGRESO

AGRUPACION	VOTACION	%
CAMBIO 90 / NUEVA MAYORIA	1.891	47,95
CODE / PAIS POSIBLE	888	22,52
PARTIDO APRISTA PERUANO	639	16,20
UNION POR EL PERU	299	7,58
ALTERNATIVA PERU PUMA	62	1,57
PARTIDO POPULAR CRISTIANO	61	1,55
PARTIDO ACCION POPULAR	30	0,76
FRENTE POPULAR AGRICOLA FIA DEL PERU	22	0,56
RENOVACION	16	0,41
FRENTE INDEPENDIENTE MORALIZADOR	16	0,41
IZQUIERDA UNIDA	7	0,18
MOVIMIENTO INDEPENDIENTE NUEVO PERU	4	0,10
MOVIMIENTO CIVICO NACIONAL OBRAS	2	0,05
MOVIMIENTO INDEPENDIENTE AGRARIO	2	0,05
PERU AL 2000 / FRENATRACA	2	0,05
FRENTE INDEPENDIENTE DE RECONCILIACION NACIONAL	1	0,03
MOVIMIENTO SOCIAL INDEPENDIENTE / RECAMBIO	1	0,03
PARTIDO REFORMISTA DEL PERU	1	0,03
MOVIMIENTO INDEPENDIENTE INCA	0	0,00
APERTURA PARA EL DESARROLLO NACIONAL / P.S.	0	0,00
VALIDOS	3.944	61,11
NULOS	2.074	32,14
BLANCOS	436	6,76
EMITIDOS	6.454	50,82
ABSTENCION	6.246	49,18
ELECTORES	12.700	

LAMBAYEQUE



PROVINCIA	Superficie	Población	Pob. Urb.	Electores
Chiclayo	3,161.48	617.881	566.027	347.091
Ferreñafe	1,705.19	92.377	50.469	45.781
Lambayeque	9,346.63	210.537	93.112	111.834

Resultados Provinciales

Chiclayo

RESULTADOS PRESIDENCIALES

AGRUPACION	VOTACION	%
CAMBIO 90 / NUEVA MAYORIA	143.214	63,00
UNION POR EL PERU	49.050	21,58
PARTIDO APRISTA PERUANO	16.351	7,19
CODE / PAIS POSIBLE	8.080	3,55
PARTIDO ACCION POPULAR	6.793	2,99
FRENTE POPULAR AGRICOLA FIA DEL PERU	1.252	0,55
IZQUIERDA UNIDA	850	0,37
MOVIMIENTO CIVICO NACIONAL OBRAS	790	0,35
PERU AL 2000 / FRENATRACA	285	0,13
MOVIMIENTO INDEPENDIENTE NUEVO PERU	215	0,09
PARTIDO REFORMISTA DEL PERU	151	0,07
PAZ Y DESARROLLO	139	0,06
FRENTE INDEPENDIENTE DE RECONCILIACION NACIONAL	89	0,04
ALTERNATIVA PERU PUMA	79	0,03
VALIDOS	227.338	82,43
NULOS	31.477	11,41
BLANCOS	16.970	6,15
EMITIDOS	275.785	79,46
ABSTENCION	71.306	20,54
ELECTORES	347.091	

RESULTADOS DE CONGRESO

AGRUPACION	VOTACION	%
CAMBIO 90 / NUEVA MAYORIA	57.861	46,08
PARTIDO ACCION POPULAR	22.501	17,92
PARTIDO APRISTA PERUANO	14.057	11,20
UNION POR EL PERU	11.445	9,11
CODE / PAIS POSIBLE	5.081	4,05
FRENTE INDEPENDIENTE MORALIZADOR	4.121	3,28
RENOVACION	3.229	2,57
PARTIDO POPULAR CRISTIANO	1.928	1,54
IZQUIERDA UNIDA	1.466	1,17
FRENTE POPULAR AGRICOLA FIA DEL PERU	964	0,77
MOVIMIENTO INDEPENDIENTE AGRARIO	919	0,73
MOVIMIENTO CIVICO NACIONAL OBRAS	571	0,45
MOVIMIENTO INDEPENDIENTE NUEVO PERU	389	0,31
PERU AL 2000 / FRENATRACA	262	0,21
FRENTE INDEPENDIENTE DE RECONCILIACION NACIONAL	228	0,18
PARTIDO REFORMISTA DEL PERU	212	0,17
APERTURA PARA EL DESARROLLO NACIONAL / P.S.	117	0,09
MOVIMIENTO INDEPENDIENTE INCA	83	0,07
ALTERNATIVA PERU PUMA	67	0,05
MOVIMIENTO SOCIAL INDEPENDIENTE / RECAMBIO	62	0,05
VALIDOS	125.563	49,37
NULOS	118.800	46,71
BLANCOS	9.947	3,91
EMITIDOS	254.310	73,27
ABSTENCION	92.781	26,73
ELECTORES	347.091	

Elecciones Generales 1995

Ferreñafe

RESULTADOS PRESIDENCIALES

AGRUPACION	VOTACION	%
CAMBIO 90 / NUEVA MAYORIA	13.300	51,69
UNION POR EL PERU	5.611	21,81
PARTIDO APRISTA PERUANO	3.741	14,54
PARTIDO ACCION POPULAR	1.425	5,54
CODE / PAIS POSIBLE	800	3,11
FRENTE POPULAR AGRICOLA FIA DEL PERU	389	1,51
IZQUIERDA UNIDA	156	0,61
MOVIMIENTO CIVICO NACIONAL OBRAS	90	0,35
PERU AL 2000 / FRENATRACA	61	0,24
ALTERNATIVA PERU PUMA	41	0,16
PARTIDO REFORMISTA DEL PERU	40	0,16
MOVIMIENTO INDEPENDIENTE NUEVO PERU	37	0,14
PAZ Y DESARROLLO	24	0,09
FRENTE INDEPENDIENTE DE RECONCILIACION NACIONAL	17	0,07
VALIDOS	25.732	76,18
NULOS	4.792	14,19
BLANCOS	3.253	9,63
EMITIDOS	33.777	73,78
ABSTENCION	12.004	26,22
ELECTORES	45.781	

RESULTADOS DE CONGRESO

AGRUPACION	VOTACION	%
CAMBIO 90 / NUEVA MAYORIA	6.102	41,63
PARTIDO APRISTA PERUANO	3.075	20,98
PARTIDO ACCION POPULAR	1.592	10,86
UNION POR EL PERU	1.320	9,00
FRENTE INDEPENDIENTE MORALIZADOR	678	4,63
IZQUIERDA UNIDA	363	2,48
CODE / PAIS POSIBLE	342	2,33
FRENTE POPULAR AGRICOLA FIA DEL PERU	267	1,82
PARTIDO POPULAR CRISTIANO	232	1,58
MOVIMIENTO INDEPENDIENTE INCA	218	1,49
RENOVACION	152	1,04
MOVIMIENTO INDEPENDIENTE AGRARIO	69	0,47
ALTERNATIVA PERU PUMA	53	0,36
PERU AL 2000 / FRENATRACA	44	0,30
MOVIMIENTO CIVICO NACIONAL OBRAS	43	0,29
MOVIMIENTO INDEPENDIENTE NUEVO PERU	40	0,27
APERTURA PARA EL DESARROLLO NACIONAL / P.S.	19	0,13
MOVIMIENTO SOCIAL INDEPENDIENTE / RECAMBIO	19	0,13
PARTIDO REFORMISTA DEL PERU	18	0,12
FRENTE INDEPENDIENTE DE RECONCILIACION NACIONAL	13	0,09
VALIDOS	14.659	48,18
NULOS	14.357	47,18
BLANCOS	1.412	4,64
EMITIDOS	30.428	66,46
ABSTENCION	15.353	33,54
ELECTORES	45.781	

Resultados Provinciales

Lambayeque

RESULTADOS PRESIDENCIALES

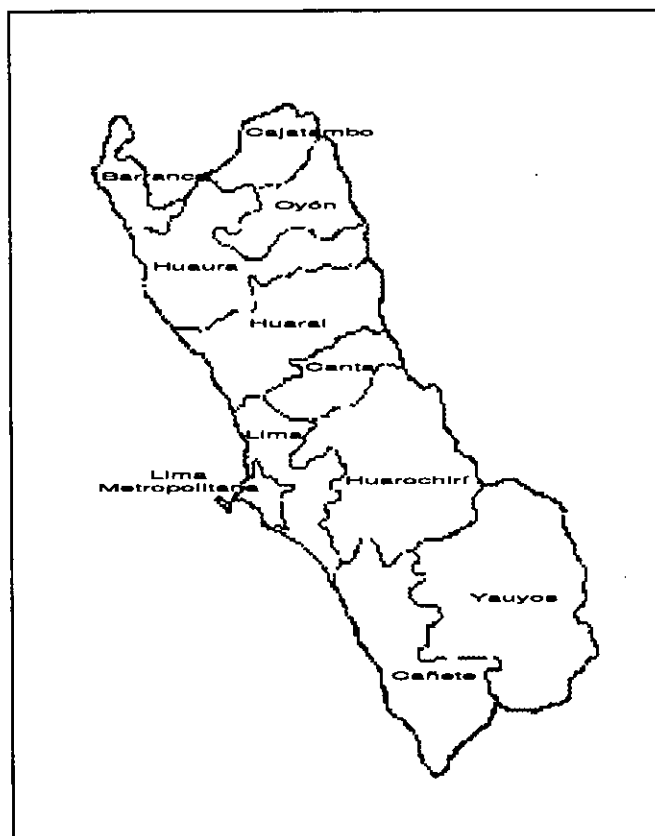
AGRUPACION	VOTACION	%
CAMBIO 90 / NUEVA MAYORIA	41.645	63,93
UNION POR EL PERU	11.790	18,10
PARTIDO APRISTA PERUANO	6.351	9,75
PARTIDO ACCION POPULAR	2.992	4,59
CODE / PAIS POSIBLE	1.479	2,27
IZQUIERDA UNIDA	210	0,32
MOVIMIENTO CIVICO NACIONAL OBRAS	192	0,29
FRENTE POPULAR AGRICOLA FIA DEL PERU	149	0,23
PERU AL 2000 / FRENATRACA	107	0,16
MOVIMIENTO INDEPENDIENTE NUEVO PERU	64	0,10
PARTIDO REFORMISTA DEL PERU	60	0,09
PAZ Y DESARROLLO	51	0,08
ALTERNATIVA PERU PUMA	35	0,05
FRENTE INDEPENDIENTE DE RECONCILIACION NACIONAL	20	0,03
VALIDOS	65.145	74,26
NULOS	14.436	16,46
BLANCOS	8.139	9,28
EMITIDOS	87.720	78,44
ABSTENCION	24.114	21,56
ELECTORES	111.834	

RESULTADOS DE CONGRESO

AGRUPACION	VOTACION	%
CAMBIO 90 / NUEVA MAYORIA	21.624	54,70
PARTIDO APRISTA PERUANO	5.113	12,93
PARTIDO ACCION POPULAR	3.712	9,39
UNION POR EL PERU	3.637	9,20
FRENTE INDEPENDIENTE MORALIZADOR	2.841	7,19
CODE / PAIS POSIBLE	844	2,13
MOVIMIENTO CIVICO NACIONAL OBRAS	318	0,80
PARTIDO POPULAR CRISTIANO	317	0,80
RENOVACION	254	0,64
IZQUIERDA UNIDA	218	0,55
PERU AL 2000 / FRENATRACA	164	0,41
MOVIMIENTO INDEPENDIENTE AGRARIO	143	0,36
FRENTE POPULAR AGRICOLA FIA DEL PERU	130	0,33
MOVIMIENTO INDEPENDIENTE NUEVO PERU	58	0,15
PARTIDO REFORMISTA DEL PERU	56	0,14
FRENTE INDEPENDIENTE DE RECONCILIACION NACIONAL	29	0,07
MOVIMIENTO SOCIAL INDEPENDIENTE / RECAMBIO	28	0,07
ALTERNATIVA PERU PUMA	21	0,05
APERTURA PARA EL DESARROLLO NACIONAL / P.S.	15	0,04
MOVIMIENTO INDEPENDIENTE INCA	11	0,03
VALIDOS	39.533	56,05
NULOS	27.574	39,10
BLANCOS	3.423	4,85
EMITIDOS	70.530	63,07
ABSTENCION	41.304	36,93
ELECTORES	111.834	

Geografía Política Provincial

LIMA



PROVINCIA	Superficie	Población	Pob. Urb.	Electores
Lima	2,664.67	5,706.127	5,681.941	3,819.205
Cajatambo	1,515.21	9.475	3.811	4.417
Canta	1,687.29	10.996	6.657	7.931
Cañete	4,580.64	152.378	111.447	89.543
Huaura	4,891.92	163.174	122.790	101.839
Huachipa	5,657.93	59.057	37.789	35.999
Yauyos	6,901.58	27.746	16.706	14.762
Huaral	3,655.70	126.025	90.021	81.331
Barranca	1,355.87	114.051	98.220	77.562
Oyón	1,886.05	17.279	9.438	9.159

Resultados Provinciales

Lima

RESULTADOS PRESIDENCIALES

AGRUPACION	VOTACION	%
CAMBIO 90 / NUEVA MAYORIA	1,632.795	63,25
UNION POR EL PERU	601.589	23,30
MOVIMIENTO CIVICO NACIONAL OBRAS	155.286	6,02
CODE / PAIS POSIBLE	73.986	2,87
PARTIDO APRISTA PERUANO	62.488	2,42
PARTIDO ACCION POPULAR	19.860	0,77
FRENTE POPULAR AGRICOLA FIA DEL PERU	15.512	0,60
IZQUIERDA UNIDA	6.882	0,27
PERU AL 2000 / FRENATRACA	3.954	0,15
MOVIMIENTO INDEPENDIENTE NUEVO PERU	3.253	0,13
PARTIDO REFORMISTA DEL PERU	1.771	0,07
ALTERNATIVA PERU PUMA	1.653	0,06
PAZ Y DESARROLLO	1.416	0,05
FRENTE INDEPENDIENTE DE RECONCILIACION NACIONAL	1.186	0,05
VALIDOS	2,581.631	85,14
NULOS	268.960	8,87
BLANCOS	181.654	5,99
EMITIDOS	3032.245	79,39
ABSTENCION	786.960	20,61
ELECTORES	3,819.205	

RESULTADOS DE CONGRESO

AGRUPACION	VOTACION	%
CAMBIO 90 / NUEVA MAYORIA	682.436	48,57
UNION POR EL PERU	203.074	14,45
FRENTE INDEPENDIENTE MORALIZADOR	90.276	6,43
RENOVACION	71.444	5,09
PARTIDO POPULAR CRISTIANO	68.488	4,87
MOVIMIENTO CIVICO NACIONAL OBRAS	63.813	4,54
PARTIDO APRISTA PERUANO	58.902	4,19
CODE / PAIS POSIBLE	58.595	4,17
PARTIDO ACCION POPULAR	22.498	1,60
MOVIMIENTO INDEPENDIENTE NUEVO PERU	17.840	1,27
IZQUIERDA UNIDA	17.058	1,21
FRENTE POPULAR AGRICOLA FIA DEL PERU	12.164	0,87
MOVIMIENTO INDEPENDIENTE AGRARIO	10.915	0,78
PERU AL 2000 / FRENATRACA	7.079	0,50
ALTERNATIVA PERU PUMA	4.819	0,34
PARTIDO REFORMISTA DEL PERU	3.836	0,27
FRENTE INDEPENDIENTE DE RECONCILIACION NACIONAL	3.109	0,22
MOVIMIENTO SOCIAL INDEPENDIENTE / RECAMBIO	2.986	0,21
APERTURA PARA EL DESARROLLO NACIONAL / P.S.	2.950	0,21
MOVIMIENTO INDEPENDIENTE INCA	2.685	0,19
VALIDOS	1,404.967	49,55
NULOS	1,280.357	45,16
BLANCOS	150.063	5,29
EMITIDOS	2,835.387	74,24
ABSTENCION	983.818	25,76
ELECTORES	3,819.205	

Elecciones Generales 1995

Cajatambo

RESULTADOS PRESIDENCIALES

AGRUPACION	VOTACION	%
CAMBIO 90 / NUEVA MAYORIA	1.310	82,13
UNION POR EL PERU	214	13,42
CODE / PAIS POSIBLE	24	1,50
FRENTE POPULAR AGRICOLA FIA DEL PERU	9	0,56
MOVIMIENTO INDEPENDIENTE NUEVO PERU	8	0,50
PARTIDO APRISTA PERUANO	7	0,44
ALTERNATIVA PERU PUMA	4	0,25
MOVIMIENTO CIVICO NACIONAL OBRAS	4	0,25
IZQUIERDA UNIDA	4	0,25
PARTIDO ACCION POPULAR	4	0,25
PAZ Y DESARROLLO	3	0,19
PARTIDO REFORMISTA DEL PERU	2	0,13
PERU AL 2000 / FRENATRACA	1	0,06
FRENTE INDEPENDIENTE DE RECONCILIACION NACIONAL	1	0,06
VALIDOS	1.595	71,36
NULOS	240	10,74
BLANCOS	400	17,90
EMITIDOS	2.235	50,60
ABSTENCION	2.182	49,40
ELECTORES	4.417	

RESULTADOS DE CONGRESO

AGRUPACION	VOTACION	%
CAMBIO 90 / NUEVA MAYORIA	979	81,31
UNION POR EL PERU	155	12,87
CODE / PAIS POSIBLE	24	1,99
PARTIDO APRISTA PERUANO	10	0,83
MOVIMIENTO INDEPENDIENTE NUEVO PERU	9	0,75
FRENTE POPULAR AGRICOLA FIA DEL PERU	7	0,58
RENOVACION	5	0,42
PARTIDO REFORMISTA DEL PERU	3	0,25
PARTIDO ACCION POPULAR	3	0,25
PARTIDO POPULAR CRISTIANO	2	0,17
MOVIMIENTO INDEPENDIENTE INCA	2	0,17
IZQUIERDA UNIDA	2	0,17
FRENTE INDEPENDIENTE DE RECONCILIACION NACIONAL	1	0,08
PERU AL 2000 / FRENATRACA	1	0,08
FRENTE INDEPENDIENTE MORALIZADOR	1	0,08
MOVIMIENTO CIVICO NACIONAL OBRAS	0	0,00
APERTURA PARA EL DESARROLLO NACIONAL / P.S.	0	0,00
ALTERNATIVA PERU PUMA	0	0,00
MOVIMIENTO INDEPENDIENTE AGRARIO	0	0,00
MOVIMIENTO SOCIAL INDEPENDIENTE / RECAMBIO	0	0,00
VALIDOS	1.204	65,79
NULOS	264	14,43
BLANCOS	362	19,78
EMITIDOS	1.830	41,43
ABSTENCION	2.587	58,57
ELECTORES	4.417	

Resultados Provinciales

Canta

RESULTADOS PRESIDENCIALES

AGRUPACION	VOTACION	%
CAMBIO 90 / NUEVA MAYORIA	3.177	68,86
UNION POR EL PERU	871	18,88
PARTIDO APRISTA PERUANO	206	4,46
FRENTE POPULAR AGRICOLA FIA DEL PERU	154	3,34
CODE / PAIS POSIBLE	98	2,12
PARTIDO ACCION POPULAR	41	0,89
MOVIMIENTO CIVICO NACIONAL OBRAS	35	0,76
MOVIMIENTO INDEPENDIENTE NUEVO PERU	8	0,17
IZQUIERDA UNIDA	7	0,15
ALTERNATIVA PERU PUMA	6	0,13
PAZ Y DESARROLLO	5	0,11
PERU AL 2000 / FRENATRACA	3	0,07
PARTIDO REFORMISTA DEL PERU	3	0,07
FRENTE INDEPENDIENTE DE RECONCILIACION NACIONAL	0	0,00
VALIDOS	4.614	83,09
NULOS	452	8,14
BLANCOS	487	8,77
EMITIDOS	5.553	70,02
ABSTENCION	2.378	29,98
ELECTORES	7.931	

RESULTADOS DE CONGRESO

AGRUPACION	VOTACION	%
CAMBIO 90 / NUEVA MAYORIA	1.395	54,58
APERTURA PARA EL DESARROLLO NACIONAL / P.S.	310	12,13
UNION POR EL PERU	261	10,21
PARTIDO APRISTA PERUANO	217	8,49
FRENTE POPULAR AGRICOLA FIA DEL PERU	149	5,83
CODE / PAIS POSIBLE	38	1,49
FRENTE INDEPENDIENTE MORALIZADOR	27	1,06
MOVIMIENTO CIVICO NACIONAL OBRAS	27	1,06
PARTIDO POPULAR CRISTIANO	26	1,02
RENOVACION	19	0,74
PERU AL 2000 / FRENATRACA	19	0,74
PARTIDO ACCION POPULAR	19	0,74
IZQUIERDA UNIDA	15	0,59
MOVIMIENTO INDEPENDIENTE AGRARIO	14	0,55
FRENTE INDEPENDIENTE DE RECONCILIACION NACIONAL	7	0,27
ALTERNATIVA PERU PUMA	6	0,23
MOVIMIENTO INDEPENDIENTE NUEVO PERU	5	0,20
MOVIMIENTO SOCIAL INDEPENDIENTE / RECAMBIO	1	0,04
PARTIDO REFORMISTA DEL PERU	1	0,04
MOVIMIENTO INDEPENDIENTE INCA	0	0,00
VALIDOS	2.556	51,77
NULOS	2.173	44,01
BLANCOS	208	4,21
EMITIDOS	4.937	62,25
ABSTENCION	2.994	37,75
ELECTORES	7.931	

Elecciones Generales 1995

Cañete

RESULTADOS PRESIDENCIALES

AGRUPACION	VOTACION	%
CAMBIO 90 / NUEVA MAYORIA	39.807	63,42
UNION POR EL PERU	13.132	20,92
CODE / PAIS POSIBLE	2.666	4,25
PARTIDO APRISTA PERUANO	2.449	3,90
MOVIMIENTO CIVICO NACIONAL OBRAS	1.730	2,76
PARTIDO ACCION POPULAR	1.558	2,48
FRENTE POPULAR AGRICOLA FIA DEL PERU	799	1,27
IZQUIERDA UNIDA	170	0,27
PERU AL 2000 / FRENATRACA	126	0,20
ALTERNATIVA PERU PUMA	108	0,17
MOVIMIENTO INDEPENDIENTE NUEVO PERU	80	0,13
PARTIDO REFORMISTA DEL PERU	73	0,12
PAZ Y DESARROLLO	41	0,07
FRENTE INDEPENDIENTE DE RECONCILIACION NACIONAL	30	0,05
VALIDOS	62.769	84,99
NULOS	3.874	5,25
BLANCOS	7.211	9,76
EMITIDOS	73.854	82,48
ABSTENCION	15.689	17,52
ELECTORES	89.543	

RESULTADOS DE CONGRESO

AGRUPACION	VOTACION	%
CAMBIO 90 / NUEVA MAYORIA	19.108	53,13
UNION POR EL PERU	3.898	10,84
FRENTE INDEPENDIENTE MORALIZADOR	3.794	10,55
PARTIDO APRISTA PERUANO	2.082	5,79
RENOVACION	1.308	3,64
CODE / PAIS POSIBLE	1.227	3,41
PARTIDO ACCION POPULAR	1.122	3,12
MOVIMIENTO CIVICO NACIONAL OBRAS	680	1,89
MOVIMIENTO INDEPENDIENTE AGRARIO	601	1,67
FRENTE POPULAR AGRICOLA FIA DEL PERU	592	1,65
PARTIDO POPULAR CRISTIANO	534	1,48
MOVIMIENTO INDEPENDIENTE NUEVO PERU	283	0,79
IZQUIERDA UNIDA	220	0,61
PERU AL 2000 / FRENATRACA	124	0,34
ALTERNATIVA PERU PUMA	103	0,29
FRENTE INDEPENDIENTE DE RECONCILIACION NACIONAL	79	0,22
MOVIMIENTO SOCIAL INDEPENDIENTE / RECAMBIO	77	0,21
PARTIDO REFORMISTA DEL PERU	69	0,19
MOVIMIENTO INDEPENDIENTE INCA	39	0,11
APERTURA PARA EL DESARROLLO NACIONAL / P.S.	27	0,08
VALIDOS	35.967	52,95
NULOS	27.531	40,53
BLANCOS	4.422	6,51
EMITIDOS	67.920	75,85
ABSTENCION	21.623	24,15
ELECTORES	89.543	

Resultados Provinciales

Huaura

RESULTADOS PRESIDENCIALES

AGRUPACION	VOTACION	%
CAMBIO 90 / NUEVA MAYORIA	43.601	74,29
UNION POR EL PERU	9.698	16,52
PARTIDO APRISTA PERUANO	2.069	3,53
CODE / PAIS POSIBLE	1.495	2,55
MOVIMIENTO CIVICO NACIONAL OBRAS	650	1,11
PARTIDO ACCION POPULAR	459	0,78
IZQUIERDA UNIDA	250	0,43
FRENTE POPULAR AGRICOLA FIA DEL PERU	232	0,40
PARTIDO REFORMISTA DEL PERU	71	0,12
PERU AL 2000 / FRENATRACA	55	0,09
MOVIMIENTO INDEPENDIENTE NUEVO PERU	51	0,09
ALTERNATIVA PERU PUMA	28	0,05
PAZ Y DESARROLLO	19	0,03
FRENTE INDEPENDIENTE DE RECONCILIACION NACIONAL	11	0,02
VALIDOS	58.689	87,32
NULOS	3.235	4,81
BLANCOS	5.290	7,87
EMITIDOS	67.214	66,00
ABSTENCION	34.625	34,00
ELECTORES	101.839	

RESULTADOS DE CONGRESO

AGRUPACION	VOTACION	%
CAMBIO 90 / NUEVA MAYORIA	21.404	64,59
FRENTE INDEPENDIENTE MORALIZADOR	2.153	6,50
PARTIDO APRISTA PERUANO	1.789	5,40
RENOVACION	824	2,49
IZQUIERDA UNIDA	591	1,78
PARTIDO POPULAR CRISTIANO	467	1,41
FRENTE POPULAR AGRICOLA FIA DEL PERU	298	0,90
PERU AL 2000 / FRENATRACA	151	0,46
MOVIMIENTO INDEPENDIENTE AGRARIO	128	0,39
MOVIMIENTO SOCIAL INDEPENDIENTE / RECAMBIO	71	0,21
PARTIDO REFORMISTA DEL PERU	69	0,21
MOVIMIENTO INDEPENDIENTE INCA	60	0,18
FRENTE INDEPENDIENTE DE RECONCILIACION NACIONAL	38	0,11
ALTERNATIVA PERU PUMA	29	0,09
MOVIMIENTO INDEPENDIENTE NUEVO PERU	81	0,24
CODE / PAIS POSIBLE	1.016	3,07
UNION POR EL PERU	3.214	9,70
APERTURA PARA EL DESARROLLO NACIONAL / P.S.	23	0,07
PARTIDO ACCION POPULAR	462	1,39
MOVIMIENTO CIVICO NACIONAL OBRAS	272	0,82
VALIDOS	33.140	46,44
NULOS	34.708	48,64
BLANCOS	3.515	4,93
EMITIDOS	71.363	70,07
ABSTENCION	30.476	29,93
ELECTORES	101.839	

Elecciones Generales 1995

Huarocharí

RESULTADOS PRESIDENCIALES

AGRUPACION	VOTACION	%
CAMBIO 90 / NUEVA MAYORIA	14.635	70,00
UNION POR EL PERU	3.648	17,45
CODE / PAIS POSIBLE	658	3,15
PARTIDO APRISTA PERUANO	613	2,93
PARTIDO ACCION POPULAR	490	2,34
IZQUIERDA UNIDA	284	1,36
MOVIMIENTO CIVICO NACIONAL OBRAS	229	1,10
FRENTE POPULAR AGRICOLA FIA DEL PERU	207	0,99
PERU AL 2000 / FRENATRACA	44	0,21
PARTIDO REFORMISTA DEL PERU	30	0,14
MOVIMIENTO INDEPENDIENTE NUEVO PERU	25	0,12
ALTERNATIVA PERU PUMA	21	0,10
FRENTE INDEPENDIENTE DE RECONCILIACION NACIONAL	15	0,07
PAZ Y DESARROLLO	7	0,03
VALIDOS	20.906	77,99
NULOS	2.864	10,68
BLANCOS	3.037	11,33
EMITIDOS	26.807	74,47
ABSTENCION	9.192	25,53
ELECTORES	35.999	

RESULTADOS DE CONGRESO

AGRUPACION	VOTACION	%
CAMBIO 90 / NUEVA MAYORIA	6.635	58,58
UNION POR EL PERU	1.255	11,08
IZQUIERDA UNIDA	1.043	9,21
PARTIDO APRISTA PERUANO	416	3,67
FRENTE INDEPENDIENTE MORALIZADOR	398	3,51
CODE / PAIS POSIBLE	380	3,35
PARTIDO ACCION POPULAR	288	2,54
PARTIDO POPULAR CRISTIANO	184	1,62
RENOVACION	161	1,42
FRENTE POPULAR AGRICOLA FIA DEL PERU	153	1,35
MOVIMIENTO CIVICO NACIONAL OBRAS	108	0,95
PERU AL 2000 / FRENATRACA	75	0,66
MOVIMIENTO INDEPENDIENTE AGRARIO	63	0,56
MOVIMIENTO INDEPENDIENTE INCA	57	0,50
MOVIMIENTO INDEPENDIENTE NUEVO PERU	44	0,39
ALTERNATIVA PERU PUMA	21	0,19
PARTIDO REFORMISTA DEL PERU	15	0,13
FRENTE INDEPENDIENTE DE RECONCILIACION NACIONAL	11	0,10
MOVIMIENTO SOCIAL INDEPENDIENTE / RECAMBIO	10	0,09
APERTURA PARA EL DESARROLLO NACIONAL / P.S.	10	0,09
VALIDOS	11.327	48,95
NULOS	9.346	40,39
BLANCOS	2.468	10,67
EMITIDOS	23.141	64,28
ABSTENCION	12.858	35,72
ELECTORES	35.999	

Resultados Provinciales

Yauyos

RESULTADOS PRESIDENCIALES

AGRUPACION	VOTACION	%
CAMBIO 90 / NUEVA MAYORIA	4.841	71,71
UNION POR EL PERU	1.331	19,72
CODE / PAIS POSIBLE	167	2,47
PARTIDO APRISTA PERUANO	106	1,57
PARTIDO ACCION POPULAR	97	1,44
FRENTE POPULAR AGRICOLA FIA DEL PERU	74	1,10
MOVIMIENTO CIVICO NACIONAL OBRAS	44	0,65
IZQUIERDA UNIDA	27	0,40
PERU AL 2000 / FRENATRACA	16	0,24
PARTIDO REFORMISTA DEL PERU	13	0,19
ALTERNATIVA PERU PUMA	11	0,16
MOVIMIENTO INDEPENDIENTE NUEVO PERU	10	0,15
FRENTE INDEPENDIENTE DE RECONCILIACION NACIONAL	9	0,13
PAZ Y DESARROLLO	5	0,07
VALIDOS	6.751	74,48
NULOS	862	9,51
BLANCOS	1.451	16,01
EMITIDOS	9.064	61,40
ABSTENCION	5.698	38,60
ELECTORES	14.762	

RESULTADOS DE CONGRESO

AGRUPACION	VOTACION	%
CAMBIO 90 / NUEVA MAYORIA	2.713	64,43
UNION POR EL PERU	616	14,63
PERU AL 2000 / FRENATRACA	154	3,66
PARTIDO APRISTA PERUANO	118	2,80
FRENTE POPULAR AGRICOLA FIA DEL PERU	112	2,66
FRENTE INDEPENDIENTE MORALIZADOR	97	2,30
CODE / PAIS POSIBLE	95	2,26
PARTIDO ACCION POPULAR	79	1,88
PARTIDO POPULAR CRISTIANO	56	1,33
MOVIMIENTO CIVICO NACIONAL OBRAS	55	1,31
IZQUIERDA UNIDA	49	1,16
ALTERNATIVA PERU PUMA	16	0,38
RENOVACION	15	0,36
MOVIMIENTO INDEPENDIENTE NUEVO PERU	14	0,33
FRENTE INDEPENDIENTE DE RECONCILIACION NACIONAL	6	0,14
MOVIMIENTO INDEPENDIENTE AGRARIO	5	0,12
MOVIMIENTO SOCIAL INDEPENDIENTE / RECAMBIO	4	0,09
PARTIDO REFORMISTA DEL PERU	4	0,09
MOVIMIENTO INDEPENDIENTE INCA	3	0,07
APERTURA PARA EL DESARROLLO NACIONAL / P.S.	0	0,00
VALIDOS	4.211	54,16
NULOS	2.929	37,67
BLANCOS	635	8,17
EMITIDOS	7.775	52,67
ABSTENCION	6.987	47,33
ELECTORES	14.762	

Elecciones Generales 1995

Huaral

RESULTADOS PRESIDENCIALES

AGRUPACION	VOTACION	%
CAMBIO 90 / NUEVA MAYORIA	40.775	76,13
UNION POR EL PERU	7.947	14,84
CODE / PAIS POSIBLE	2.252	4,20
PARTIDO APRISTA PERUANO	823	1,54
MOVIMIENTO CIVICO NACIONAL OBRAS	779	1,45
PARTIDO ACCION POPULAR	287	0,54
FRENTE POPULAR AGRICOLA FIA DEL PERU	225	0,42
IZQUIERDA UNIDA	180	0,34
PERU AL 2000 / FRENATRACA	95	0,18
MOVIMIENTO INDEPENDIENTE NUEVO PERU	54	0,10
ALTERNATIVA PERU PUMA	43	0,08
PARTIDO REFORMISTA DEL PERU	42	0,08
PAZ Y DESARROLLO	36	0,07
FRENTE INDEPENDIENTE DE RECONCILIACION NACIONAL	25	0,05
VALIDOS	53.563	84,66
NULOS	2.753	4,35
BLANCOS	6.953	10,99
EMITIDOS	63.269	77,79
ABSTENCION	18.062	22,21
ELECTORES	81.331	

RESULTADOS DE CONGRESO

AGRUPACION	VOTACION	%
CAMBIO 90 / NUEVA MAYORIA	21.194	66,57
UNION POR EL PERU	2.710	8,51
FRENTE INDEPENDIENTE MORALIZADOR	1.863	5,85
CODE / PAIS POSIBLE	1.411	4,43
RENOVACION	1.040	3,27
PARTIDO POPULAR CRISTIANO	834	2,62
PARTIDO APRISTA PERUANO	760	2,39
PERU AL 2000 / FRENATRACA	467	1,47
IZQUIERDA UNIDA	351	1,10
MOVIMIENTO CIVICO NACIONAL OBRAS	341	1,07
PARTIDO ACCION POPULAR	248	0,78
FRENTE POPULAR AGRICOLA FIA DEL PERU	182	0,57
MOVIMIENTO INDEPENDIENTE AGRARIO	113	0,35
MOVIMIENTO INDEPENDIENTE NUEVO PERU	110	0,35
FRENTE INDEPENDIENTE DE RECONCILIACION NACIONAL	44	0,14
APERTURA PARA EL DESARROLLO NACIONAL / P.S.	42	0,13
PARTIDO REFORMISTA DEL PERU	40	0,13
MOVIMIENTO SOCIAL INDEPENDIENTE / RECAMBIO	31	0,10
ALTERNATIVA PERU PUMA	27	0,08
MOVIMIENTO INDEPENDIENTE INCA	27	0,08
VALIDOS	31.835	53,77
NULOS	23.303	39,36
BLANCOS	4.065	6,87
EMITIDOS	59.203	72,79
ABSTENCION	22.128	27,21
ELECTORES	81.331	

Resultados Provinciales

Barranca

RESULTADOS PRESIDENCIALES

AGRUPACION	VOTACION	%
CAMBIO 90 / NUEVA MAYORIA	31.706	70,40
UNION POR EL PERU	7.902	17,54
PARTIDO APRISTA PERUANO	2.087	4,63
CODE / PAIS POSIBLE	1.658	3,68
MOVIMIENTO CIVICO NACIONAL OBRAS	528	1,17
FRENTE POPULAR AGRICOLA FIA DEL PERU	315	0,70
IZQUIERDA UNIDA	299	0,66
PARTIDO ACCION POPULAR	260	0,58
ALTERNATIVA PERU PUMA	91	0,20
PERU AL 2000 / FRENATRACA	54	0,12
PARTIDO REFORMISTA DEL PERU	43	0,10
MOVIMIENTO INDEPENDIENTE NUEVO PERU	36	0,08
FRENTE INDEPENDIENTE DE RECONCILIACION NACIONAL	31	0,07
PAZ Y DESARROLLO	30	0,07
VALIDOS	45.040	79,04
NULOS	6.761	11,86
BLANCOS	5.184	9,10
EMITIDOS	56.985	73,47
ABSTENCION	20.577	26,53
ELECTORES	77.562	

RESULTADOS DE CONGRESO

AGRUPACION	VOTACION	%
CAMBIO 90 / NUEVA MAYORIA	16.982	59,68
UNION POR EL PERU	3.092	10,87
PARTIDO APRISTA PERUANO	2.276	8,00
CODE / PAIS POSIBLE	1.150	4,04
IZQUIERDA UNIDA	1.140	4,01
FRENTE INDEPENDIENTE MORALIZADOR	802	2,82
RENOVACION	536	1,88
MOVIMIENTO CIVICO NACIONAL OBRAS	517	1,82
PARTIDO POPULAR CRISTIANO	446	1,57
FRENTE POPULAR AGRICOLA FIA DEL PERU	357	1,25
PARTIDO ACCION POPULAR	310	1,09
ALTERNATIVA PERU PUMA	243	0,85
PERU AL 2000 / FRENATRACA	159	0,56
MOVIMIENTO INDEPENDIENTE AGRARIO	131	0,46
MOVIMIENTO INDEPENDIENTE NUEVO PERU	95	0,33
PARTIDO REFORMISTA DEL PERU	87	0,31
FRENTE INDEPENDIENTE DE RECONCILIACION NACIONAL	64	0,22
MOVIMIENTO SOCIAL INDEPENDIENTE / RECAMBIO	33	0,12
MOVIMIENTO INDEPENDIENTE INCA	24	0,08
APERTURA PARA EL DESARROLLO NACIONAL / P.S.	9	0,03
VALIDOS	28.453	55,52
NULOS	19.455	37,96
BLANCOS	3.338	6,51
EMITIDOS	51.246	66,07
ABSTENCION	26.316	33,93
ELECTORES	77.562	

Elecciones Generales 1995

Oyón

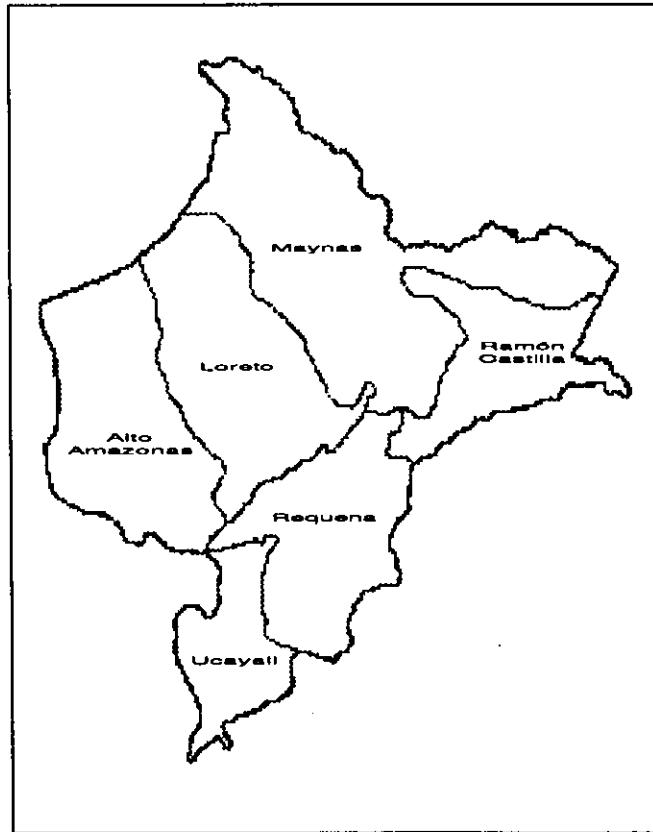
RESULTADOS PRESIDENCIALES

AGRUPACION	VOTACION	%
CAMBIO 90 / NUEVA MAYORIA	2.573	71,08
UNION POR EL PERU	663	18,31
CODE / PAIS POSIBLE	198	5,47
PARTIDO APRISTA PERUANO	42	1,16
IZQUIERDA UNIDA	37	1,02
PARTIDO ACCION POPULAR	30	0,83
MOVIMIENTO INDEPENDIENTE NUEVO PERU	21	0,58
MOVIMIENTO CIVICO NACIONAL OBRAS	16	0,44
FRENTE POPULAR AGRICOLA FIA DEL PERU	15	0,41
PAZ Y DESARROLLO	8	0,22
PARTIDO REFORMISTA DEL PERU	7	0,19
PERU AL 2000 / FRENATRACA	4	0,11
ALTERNATIVA PERU PUMA	4	0,11
FRENTE INDEPENDIENTE DE RECONCILIACION NACIONAL	2	0,06
VALIDOS	3.620	77,53
NULOS	414	8,87
BLANCOS	635	13,60
EMITIDOS	4.669	50,98
ABSTENCION	4.490	49,02
ELECTORES	9.159	

RESULTADOS DE CONGRESO

AGRUPACION	VOTACION	%
CAMBIO 90 / NUEVA MAYORIA	1.190	61,63
UNION POR EL PERU	303	15,69
MOVIMIENTO INDEPENDIENTE INCA	155	8,03
CODE / PAIS POSIBLE	64	3,31
FRENTE POPULAR AGRICOLA FIA DEL PERU	62	3,21
IZQUIERDA UNIDA	33	1,71
FRENTE INDEPENDIENTE MORALIZADOR	27	1,40
PARTIDO APRISTA PERUANO	24	1,24
MOVIMIENTO INDEPENDIENTE NUEVO PERU	14	0,73
MOVIMIENTO SOCIAL INDEPENDIENTE / RECAMBIO	12	0,62
PARTIDO ACCION POPULAR	11	0,57
RENOVACION	10	0,52
PARTIDO POPULAR CRISTIANO	9	0,47
PARTIDO REFORMISTA DEL PERU	6	0,31
MOVIMIENTO CIVICO NACIONAL OBRAS	5	0,26
MOVIMIENTO INDEPENDIENTE AGRARIO	3	0,16
PERU AL 2000 / FRENATRACA	1	0,05
FRENTE INDEPENDIENTE DE RECONCILIACION NACIONAL	1	0,05
ALTERNATIVA PERU PUMA	1	0,05
APERTURA PARA EL DESARROLLO NACIONAL / P.S.	0	0,00
VALIDOS	1.931	37,65
NULOS	2.994	58,37
BLANCOS	204	3,98
EMITIDOS	5.129	56,00
ABSTENCION	4.030	44,00
ELECTORES	9.159	

LORETO



PROVINCIA	Superficie	Población	Pob. Urb.	Electores
Maynas	119,998.18	391.878	287.005	176.594
Alto Amazonas	61,076.64	113.904	48.447	42.827
Loreto	65,804.17	49.362	11.973	13.378
Requena	52,553.20	53.676	26.008	19.149
Ucayali	30,248.10	45.562	18.225	19.451
Mariscal Ramón Castilla	39,171.66	32.900	6.764	10.856

Resultados Provinciales

Maynas

RESULTADOS PRESIDENCIALES

AGRUPACION	VOTACION	%
CAMBIO 90 / NUEVA MAYORIA	63.342	55,42
UNION POR EL PERU	32.244	28,21
PARTIDO ACCION POPULAR	9.283	8,12
PARTIDO APRISTA PERUANO	5.029	4,40
CODE / PAIS POSIBLE	2.294	2,01
IZQUIERDA UNIDA	805	0,70
MOVIMIENTO CIVICO NACIONAL OBRAS	479	0,42
FRENTE POPULAR AGRICOLA FIA DEL PERU	314	0,27
PERU AL 2000 / FRENATRACA	184	0,16
MOVIMIENTO INDEPENDIENTE NUEVO PERU	93	0,08
PARTIDO REFORMISTA DEL PERU	77	0,07
PAZ Y DESARROLLO	76	0,07
ALTERNATIVA PERU PUMA	41	0,04
FRENTE INDEPENDIENTE DE RECONCILIACION NACIONAL	38	0,03
VALIDOS	114.299	87,13
NULOS	6.813	5,19
BLANCOS	10.076	7,68
EMITIDOS	131.188	74,29
ABSTENCION	45.406	25,71
ELECTORES	176.594	

RESULTADOS DE CONGRESO

AGRUPACION	VOTACION	%
CAMBIO 90 / NUEVA MAYORIA	20.062	47,31
UNION POR EL PERU	9.520	22,45
PARTIDO ACCION POPULAR	4.274	10,08
PARTIDO APRISTA PERUANO	2.693	6,35
PARTIDO POPULAR CRISTIANO	1.241	2,93
RENOVACION	1.223	2,88
FRENTE INDEPENDIENTE MORALIZADOR	1.077	2,54
IZQUIERDA UNIDA	684	1,61
CODE / PAIS POSIBLE	597	1,41
FRENTE POPULAR AGRICOLA FIA DEL PERU	288	0,68
PERU AL 2000 / FRENATRACA	221	0,52
MOVIMIENTO CIVICO NACIONAL OBRAS	127	0,30
MOVIMIENTO INDEPENDIENTE AGRARIO	94	0,22
MOVIMIENTO INDEPENDIENTE NUEVO PERU	86	0,20
PARTIDO REFORMISTA DEL PERU	50	0,12
FRENTE INDEPENDIENTE DE RECONCILIACION NACIONAL	46	0,11
MOVIMIENTO SOCIAL INDEPENDIENTE / RECAMBIO	45	0,11
APERTURA PARA EL DESARROLLO NACIONAL / P.S.	34	0,08
ALTERNATIVA PERU PUMA	22	0,05
MOVIMIENTO INDEPENDIENTE INCA	17	0,04
VALIDOS	42.401	33,18
NULOS	82.337	64,44
BLANCOS	3.045	2,38
EMITIDOS	127.783	72,36
ABSTENCION	48.811	27,64
ELECTORES	176.594	

Elecciones Generales 1995

Alto Amazonas

RESULTADOS PRESIDENCIALES

AGRUPACION	VOTACION	%
CAMBIO 90 / NUEVA MAYORIA	9.263	45,51
PARTIDO ACCION POPULAR	5.307	26,07
UNION POR EL PERU	3.655	17,96
PARTIDO APRISTA PERUANO	1.000	4,91
IZQUIERDA UNIDA	506	2,49
CODE / PAIS POSIBLE	313	1,54
FRENTE POPULAR AGRICOLA FIA DEL PERU	86	0,42
FRENTE INDEPENDIENTE DE RECONCILIACION NACIONAL	60	0,29
PERU AL 2000 / FRENATRACA	49	0,24
MOVIMIENTO INDEPENDIENTE NUEVO PERU	32	0,16
PAZ Y DESARROLLO	25	0,12
MOVIMIENTO CIVICO NACIONAL OBRAS	21	0,10
PARTIDO REFORMISTA DEL PERU	20	0,10
ALTERNATIVA PERU PUMA	19	0,09
VALIDOS	20.356	72,65
NULOS	3.452	12,32
BLANCOS	4.212	15,03
EMITIDOS	28.020	65,43
ABSTENCION	14.807	34,57
ELECTORES	42.827	

RESULTADOS DE CONGRESO

AGRUPACION	VOTACION	%
CAMBIO 90 / NUEVA MAYORIA	5.154	29,99
PARTIDO ACCION POPULAR	4.344	25,27
PARTIDO APRISTA PERUANO	2.052	11,94
IZQUIERDA UNIDA	1.922	11,18
UNION POR EL PERU	1.610	9,37
FRENTE INDEPENDIENTE MORALIZADOR	1.142	6,64
PARTIDO POPULAR CRISTIANO	411	2,39
CODE / PAIS POSIBLE	127	0,74
RENOVACION	123	0,72
PERU AL 2000 / FRENATRACA	90	0,52
PARTIDO REFORMISTA DEL PERU	37	0,22
FRENTE POPULAR AGRICOLA FIA DEL PERU	32	0,19
FRENTE INDEPENDIENTE DE RECONCILIACION NACIONAL	31	0,18
MOVIMIENTO SOCIAL INDEPENDIENTE / RECAMBIO	27	0,16
MOVIMIENTO INDEPENDIENTE AGRARIO	26	0,15
MOVIMIENTO INDEPENDIENTE NUEVO PERU	25	0,15
ALTERNATIVA PERU PUMA	19	0,11
MOVIMIENTO CIVICO NACIONAL OBRAS	7	0,04
APERTURA PARA EL DESARROLLO NACIONAL / P.S.	6	0,03
MOVIMIENTO INDEPENDIENTE INCA	2	0,01
VALIDOS	17.187	73,82
NULOS	4.194	18,01
BLANCOS	1.900	8,16
EMITIDOS	23.281	54,36
ABSTENCION	19.546	45,64
ELECTORES	42.827	

Resultados Provinciales

Loreto

RESULTADOS PRESIDENCIALES

AGRUPACION	VOTACION	%
CAMBIO 90 / NUEVA MAYORIA	3.797	60,31
UNION POR EL PERU	1.462	23,22
PARTIDO ACCION POPULAR	540	8,58
CODE / PAIS POSIBLE	142	2,26
PARTIDO APRISTA PERUANO	137	2,18
PERU AL 2000 / FRENATRACA	117	1,86
IZQUIERDA UNIDA	33	0,52
MOVIMIENTO CIVICO NACIONAL OBRAS	19	0,30
MOVIMIENTO INDEPENDIENTE NUEVO PERU	15	0,24
FRENTE POPULAR AGRICOLA FIA DEL PERU	12	0,19
PARTIDO REFORMISTA DEL PERU	9	0,14
ALTERNATIVA PERU PUMA	8	0,13
PAZ Y DESARROLLO	3	0,05
FRENTE INDEPENDIENTE DE RECONCILIACION NACIONAL	2	0,03
VALIDOS	6.296	74,85
NULOS	1.002	11,91
BLANCOS	1.113	13,23
EMITIDOS	8.411	62,87
ABSTENCION	4.967	37,13
ELECTORES	13.378	

RESULTADOS DE CONGRESO

AGRUPACION	VOTACION	%
CAMBIO 90 / NUEVA MAYORIA	2.037	47,11
UNION POR EL PERU	952	22,02
PARTIDO ACCION POPULAR	339	7,84
PERU AL 2000 / FRENATRACA	313	7,24
PARTIDO POPULAR CRISTIANO	312	7,22
PARTIDO APRISTA PERUANO	152	3,52
FRENTE INDEPENDIENTE MORALIZADOR	81	1,87
RENOVACION	34	0,79
CODE / PAIS POSIBLE	29	0,67
IZQUIERDA UNIDA	24	0,56
MOVIMIENTO CIVICO NACIONAL OBRAS	15	0,35
FRENTE POPULAR AGRICOLA FIA DEL PERU	7	0,16
FRENTE INDEPENDIENTE DE RECONCILIACION NACIONAL	6	0,14
MOVIMIENTO INDEPENDIENTE AGRARIO	5	0,12
MOVIMIENTO INDEPENDIENTE NUEVO PERU	5	0,12
PARTIDO REFORMISTA DEL PERU	5	0,12
MOVIMIENTO SOCIAL INDEPENDIENTE / RECAMBIO	4	0,09
MOVIMIENTO INDEPENDIENTE INCA	2	0,05
ALTERNATIVA PERU PUMA	2	0,05
APERTURA PARA EL DESARROLLO NACIONAL / P.S.	0	0,00
VALIDOS	4.324	57,81
NULOS	2.597	34,72
BLANCOS	559	7,47
EMITIDOS	7.480	55,91
ABSTENCION	5.898	44,09
ELECTORES	13.378	

Elecciones Generales 1995

Requena

RESULTADOS PRESIDENCIALES

AGRUPACION	VOTACION	%
CAMBIO 90 / NUEVA MAYORIA	4.271	52,40
UNION POR EL PERU	1.953	23,96
PARTIDO ACCION POPULAR	1.279	15,69
PARTIDO APRISTA PERUANO	274	3,36
IZQUIERDA UNIDA	147	1,80
PERU AL 2000 / FRENATRACA	89	1,09
CODE / PAIS POSIBLE	52	0,64
FRENTE POPULAR AGRICOLA FIA DEL PERU	40	0,49
MOVIMIENTO INDEPENDIENTE NUEVO PERU	13	0,16
PAZ Y DESARROLLO	8	0,10
MOVIMIENTO CIVICO NACIONAL OBRAS	7	0,09
ALTERNATIVA PERU PUMA	6	0,07
PARTIDO REFORMISTA DEL PERU	6	0,07
FRENTE INDEPENDIENTE DE RECONCILIACION NACIONAL	6	0,07
VALIDOS	8.151	73,42
NULOS	1.445	13,02
BLANCOS	1.506	13,57
EMITIDOS	11.102	57,98
ABSTENCION	8.047	42,02
ELECTORES	19.149	

RESULTADOS DE CONGRESO

AGRUPACION	VOTACION	%
CAMBIO 90 / NUEVA MAYORIA	2.223	41,54
UNION POR EL PERU	778	14,54
PARTIDO ACCION POPULAR	688	12,86
FRENTE INDEPENDIENTE MORALIZADOR	635	11,87
PERU AL 2000 / FRENATRACA	289	5,40
PARTIDO POPULAR CRISTIANO	242	4,52
PARTIDO APRISTA PERUANO	191	3,57
IZQUIERDA UNIDA	176	3,29
FRENTE POPULAR AGRICOLA FIA DEL PERU	29	0,54
RENOVACION	26	0,49
CODE / PAIS POSIBLE	24	0,45
ALTERNATIVA PERU PUMA	15	0,28
MOVIMIENTO INDEPENDIENTE NUEVO PERU	14	0,26
MOVIMIENTO SOCIAL INDEPENDIENTE / RECAMBIO	9	0,17
MOVIMIENTO INDEPENDIENTE AGRARIO	8	0,15
MOVIMIENTO CIVICO NACIONAL OBRAS	2	0,04
MOVIMIENTO INDEPENDIENTE INCA	2	0,04
FRENTE INDEPENDIENTE DE RECONCILIACION NACIONAL	0	0,00
PARTIDO REFORMISTA DEL PERU	0	0,00
APERTURA PARA EL DESARROLLO NACIONAL / P.S.	0	0,00
VALIDOS	5.351	50,21
NULOS	4.930	46,26
BLANCOS	377	3,54
EMITIDOS	10.658	55,66
ABSTENCION	8.491	44,34
ELECTORES	19.149	

Resultados Provinciales

Ucayali

RESULTADOS PRESIDENCIALES

AGRUPACION	VOTACION	%
CAMBIO 90 / NUEVA MAYORIA	4.428	48,75
UNION POR EL PERU	1.533	16,88
PARTIDO APRISTA PERUANO	1.519	16,72
PARTIDO ACCION POPULAR	1.043	11,48
FRENTE POPULAR AGRICOLA FIA DEL PERU	233	2,57
CODE / PAIS POSIBLE	92	1,01
IZQUIERDA UNIDA	62	0,68
PARTIDO REFORMISTA DEL PERU	54	0,59
FRENTE INDEPENDIENTE DE RECONCILIACION NACIONAL	48	0,53
PERU AL 2000 / FRENATRACA	44	0,48
MOVIMIENTO INDEPENDIENTE NUEVO PERU	10	0,11
MOVIMIENTO CIVICO NACIONAL OBRAS	9	0,10
PAZ Y DESARROLLO	5	0,06
ALTERNATIVA PERU PUMA	3	0,03
VALIDOS	9.083	74,06
NULOS	1.692	13,80
BLANCOS	1.489	12,14
EMITIDOS	12.264	63,05
ABSTENCION	7.187	36,95
ELECTORES	19.451	

RESULTADOS DE CONGRESO

AGRUPACION	VOTACION	%
CAMBIO 90 / NUEVA MAYORIA	3.328	42,58
PARTIDO APRISTA PERUANO	1.679	21,48
PARTIDO ACCION POPULAR	1.015	12,99
UNION POR EL PERU	917	11,73
FRENTE POPULAR AGRICOLA FIA DEL PERU	182	2,33
PERU AL 2000 / FRENATRACA	162	2,07
PARTIDO POPULAR CRISTIANO	110	1,41
CODE / PAIS POSIBLE	91	1,16
IZQUIERDA UNIDA	66	0,84
RENOVACION	55	0,70
MOVIMIENTO SOCIAL INDEPENDIENTE / RECAMBIO	48	0,61
FRENTE INDEPENDIENTE DE RECONCILIACION NACIONAL	39	0,50
PARTIDO REFORMISTA DEL PERU	39	0,50
MOVIMIENTO CIVICO NACIONAL OBRAS	26	0,33
FRENTE INDEPENDIENTE MORALIZADOR	26	0,33
MOVIMIENTO INDEPENDIENTE NUEVO PERU	10	0,13
MOVIMIENTO INDEPENDIENTE INCA	9	0,12
ALTERNATIVA PERU PUMA	8	0,10
MOVIMIENTO INDEPENDIENTE AGRARIO	4	0,05
APERTURA PARA EL DESARROLLO NACIONAL / P. S.	1	0,01
VALIDOS	7.815	74,93
NULOS	1.993	19,11
BLANCOS	622	5,96
EMITIDOS	10.430	53,62
ABSTENCION	9.021	46,38
HABILES	19.451	

Elecciones Generales 1995

Mariscal Castilla

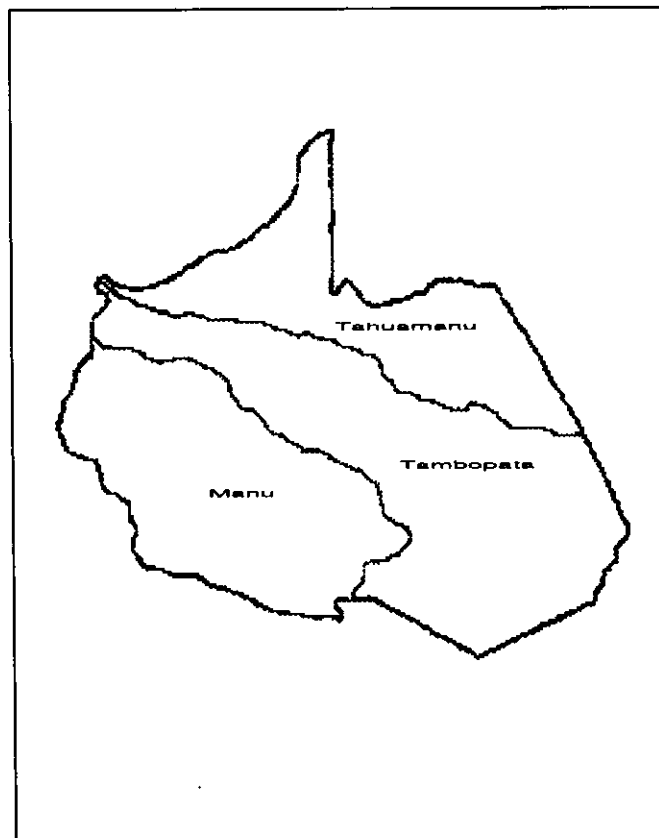
RESULTADOS PRESIDENCIALES

AGRUPACION	VOTACION	%
CAMBIO 90 / NUEVA MAYORIA	2.733	59,04
PARTIDO ACCION POPULAR	830	17,93
UNION POR EL PERU	622	13,44
PARTIDO APRISTA PERUANO	197	4,26
FRENTE POPULAR AGRICOLA FIA DEL PERU	119	2,57
CODE / PAIS POSIBLE	43	0,93
PERU AL 2000 / FRENATRACA	24	0,52
IZQUIERDA UNIDA	17	0,37
PARTIDO REFORMISTA DEL PERU	9	0,19
PAZ Y DESARROLLO	8	0,17
MOVIMIENTO INDEPENDIENTE NUEVO PERU	8	0,17
FRENTE INDEPENDIENTE DE RECONCILIACION NACIONAL	7	0,15
MOVIMIENTO CIVICO NACIONAL OBRAS	6	0,13
ALTERNATIVA PERU PUMA	6	0,13
VALIDOS	4.629	65,61
NULOS	1.404	19,90
BLANCOS	1.022	14,49
EMITIDOS	7.055	64,99
ABSTENCION	3.801	35,01
ELECTORES	10.856	

RESULTADOS DE CONGRESO

AGRUPACION	VOTACION	%
CAMBIO 90 / NUEVA MAYORIA	1.823	54,60
PARTIDO ACCION POPULAR	620	18,57
UNION POR EL PERU	245	7,34
PARTIDO APRISTA PERUANO	191	5,72
RENOVACION	110	3,29
FRENTE POPULAR AGRICOLA FIA DEL PERU	99	2,96
FRENTE INDEPENDIENTE MORALIZADOR	95	2,85
PERU AL 2000 / FRENATRACA	51	1,53
CODE / PAIS POSIBLE	36	1,08
PARTIDO POPULAR CRISTIANO	29	0,87
IZQUIERDA UNIDA	18	0,54
ALTERNATIVA PERU PUMA	7	0,21
MOVIMIENTO INDEPENDIENTE AGRARIO	4	0,12
PARTIDO REFORMISTA DEL PERU	4	0,12
MOVIMIENTO CIVICO NACIONAL OBRAS	3	0,09
FRENTE INDEPENDIENTE DE RECONCILIACION NACIONAL	2	0,06
MOVIMIENTO INDEPENDIENTE INCA	2	0,06
APERTURA PARA EL DESARROLLO NACIONAL / PS.	0	0,00
MOVIMIENTO SOCIAL INDEPENDIENTE / RECAMBIO	0	0,00
MOVIMIENTO INDEPENDIENTE NUEVO PERU	0	0,00
VALIDOS	3.339	58,86
NULOS	2.050	36,14
BLANCOS	284	5,01
EMITIDOS	5.673	52,26
ABSTENCION	5.183	47,74
ELECTORES	10.856	

MADRE DE DIOS



PROVINCIA	Superficie	Población	Pob. Urb.	Electores
Tambopata	36,268.49	46.738	30.468	25.007
Manu	27,717.26	13.827	2.719	2.235
Tahuamanu	21,196.88	6.443	4.299	2.728

Resultados Provinciales

Tambopata

RESULTADOS PRESIDENCIALES

AGRUPACION	VOTACION	%
CAMBIO 90 / NUEVA MAYORIA	8.614	64,77
UNION POR EL PERU	2.385	17,93
PARTIDO APRISTA PERUANO	1.043	7,84
PARTIDO ACCION POPULAR	694	5,22
CODE / PAIS POSIBLE	372	2,80
IZQUIERDA UNIDA	56	0,42
PERU AL 2000 / FRENATRACA	51	0,38
FRENTE POPULAR AGRICOLA FIA DEL PERU	22	0,17
MOVIMIENTO CIVICO NACIONAL OBRAS	17	0,13
PAZ Y DESARROLLO	13	0,10
ALTERNATIVA PERU PUMA	12	0,09
MOVIMIENTO INDEPENDIENTE NUEVO PERU	12	0,09
PARTIDO REFORMISTA DEL PERU	7	0,05
FRENTE INDEPENDIENTE DE RECONCILIACION NACIONAL	1	0,01
VALIDOS	13.299	83,42
NULOS	784	4,92
BLANCOS	1.859	11,66
EMITIDOS	15.942	63,75
ABSTENCION	9.065	36,25
ELECTORES	25.007	

RESULTADOS DE CONGRESO

AGRUPACION	VOTACION	%
CAMBIO 90 / NUEVA MAYORIA	4.563	59,49
PARTIDO APRISTA PERUANO	1.459	19,02
UNION POR EL PERU	665	8,67
PARTIDO ACCION POPULAR	480	6,26
CODE / PAIS POSIBLE	138	1,80
FRENTE INDEPENDIENTE MORALIZADOR	90	1,17
PARTIDO POPULAR CRISTIANO	75	0,98
IZQUIERDA UNIDA	64	0,83
RENOVACION	36	0,47
PERU AL 2000 / FRENATRACA	27	0,35
MOVIMIENTO INDEPENDIENTE NUEVO PERU	24	0,31
MOVIMIENTO CIVICO NACIONAL OBRAS	14	0,18
FRENTE POPULAR AGRICOLA FIA DEL PERU	13	0,17
MOVIMIENTO INDEPENDIENTE AGRARIO	8	0,10
PARTIDO REFORMISTA DEL PERU	6	0,08
FRENTE INDEPENDIENTE DE RECONCILIACION NACIONAL	6	0,08
ALTERNATIVA PERU PUMA	1	0,01
MOVIMIENTO SOCIAL INDEPENDIENTE / RECAMBIO	1	0,01
MOVIMIENTO INDEPENDIENTE INCA	0	0,00
APERTURA PARA EL DESARROLLO NACIONAL / P.S.	0	0,00
VALIDOS	7.670	50,92
NULOS	6.616	43,93
BLANCOS	776	5,15
EMITIDOS	15.062	60,23
ABSTENCION	9.945	39,77
ELECTORES	25.007	

Elecciones Generales 1995

Manu

RESULTADOS PRESIDENCIALES

AGRUPACION	VOTACION	%
CAMBIO 90 / NUEVA MAYORIA	652	80,30
UNION POR EL PERU	117	14,41
CODE / PAIS POSIBLE	11	1,35
PERU AL 2000 / FRENATRACA	7	0,86
PARTIDO ACCION POPULAR	7	0,86
FRENTE POPULAR AGRICOLA FIA DEL PERU	5	0,62
PARTIDO APRISTA PERUANO	4	0,49
FRENTE INDEPENDIENTE DE RECONCILIACION NACIONAL	3	0,37
PAZ Y DESARROLLO	3	0,37
IZQUIERDA UNIDA	3	0,37
MOVIMIENTO CIVICO NACIONAL OBRAS	0	0,00
PARTIDO REFORMISTA DEL PERU	0	0,00
MOVIMIENTO INDEPENDIENTE NUEVO PERU	0	0,00
ALTERNATIVA PERU PUMA	0	0,00
VALIDOS	812	74,02
NULOS	108	9,85
BLANCOS	177	16,13
EMITIDOS	1.097	49,08
ABSTENCION	1.138	50,92
ELECTORES	2.235	

RESULTADOS DE CONGRESO

AGRUPACION	VOTACION	%
CAMBIO 90 / NUEVA MAYORIA	406	76,17
UNION POR EL PERU	76	14,26
PARTIDO APRISTA PERUANO	8	1,50
PERU AL 2000 / FRENATRACA	7	1,31
CODE / PAIS POSIBLE	7	1,31
FRENTE INDEPENDIENTE MORALIZADOR	7	1,31
FRENTE POPULAR AGRICOLA FIA DEL PERU	6	1,13
PARTIDO ACCION POPULAR	5	0,94
IZQUIERDA UNIDA	5	0,94
ALTERNATIVA PERU PUMA	2	0,38
MOVIMIENTO INDEPENDIENTE AGRARIO	2	0,38
RENOVACION	1	0,19
MOVIMIENTO INDEPENDIENTE INCA	1	0,19
APERTURA PARA EL DESARROLLO NACIONAL / P.S.	0	0,00
MOVIMIENTO CIVICO NACIONAL OBRAS	0	0,00
MOVIMIENTO SOCIAL INDEPENDIENTE / RECAMBIO	0	0,00
FRENTE INDEPENDIENTE DE RECONCILIACION NACIONAL	0	0,00
PARTIDO REFORMISTA DEL PERU	0	0,00
MOVIMIENTO INDEPENDIENTE NUEVO PERU	0	0,00
PARTIDO POPULAR CRISTIANO	0	0,00
VALIDOS	533	44,68
NULOS	606	50,80
BLANCOS	54	4,53
EMITIDOS	1.193	53,38
ABSTENCION	1.042	46,62
ELECTORES	2.235	

Resultados Provinciales

Tahuamanu

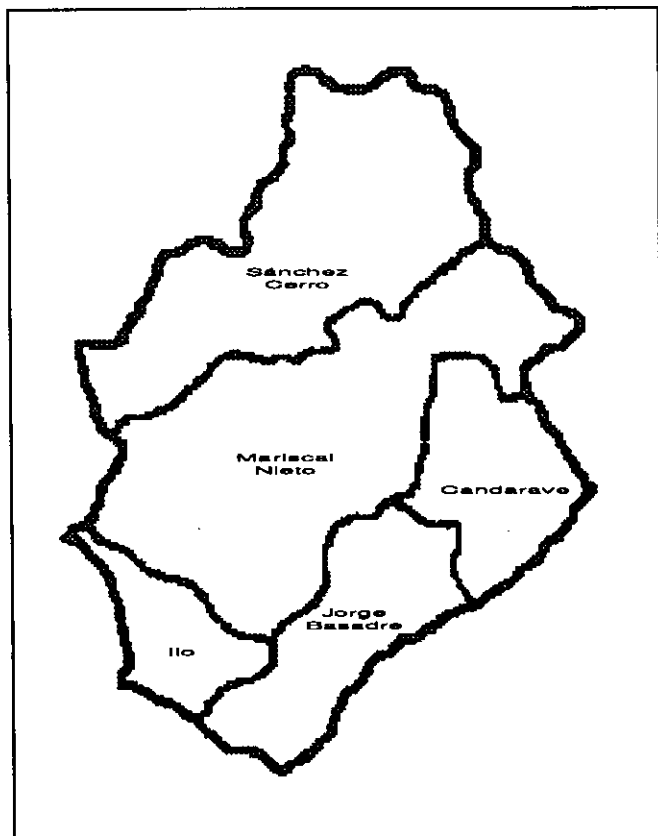
RESULTADOS PRESIDENCIALES

AGRUPACION	VOTACION	%
UNION POR EL PERU	465	31,42
CAMBIO 90 / NUEVA MAYORIA	437	29,53
PARTIDO APRISTA PERUANO	376	25,41
PARTIDO ACCION POPULAR	155	10,47
CODE / PAIS POSIBLE	23	1,55
FRENTE POPULAR AGRICOLA FIA DEL PERU	8	0,54
MOVIMIENTO INDEPENDIENTE NUEVO PERU	4	0,27
PERU AL 2000 / FRENATRACA	3	0,20
ALTERNATIVA PERU PUMA	3	0,20
IZQUIERDA UNIDA	3	0,20
MOVIMIENTO CIVICO NACIONAL OBRAS	1	0,07
PAZ Y DESARROLLO	1	0,07
FRENTE INDEPENDIENTE DE RECONCILIACION NACIONAL	1	0,07
PARTIDO REFORMISTA DEL PERU	0	0,00
VALIDOS	1.480	82,91
NULOS	59	3,31
BLANCOS	246	13,78
EMITIDOS	1.785	65,43
ABSTENCION	943	34,57
ELECTORES	2.728	

RESULTADOS DE CONGRESO

AGRUPACION	VOTACION	%
PARTIDO APRISTA PERUANO	465	39,31
CAMBIO 90 / NUEVA MAYORIA	310	26,20
UNION POR EL PERU	221	18,68
PARTIDO ACCION POPULAR	122	10,31
FRENTE INDEPENDIENTE MORALIZADOR	12	1,01
CODE / PAIS POSIBLE	11	0,93
FRENTE POPULAR AGRICOLA FIA DEL PERU	9	0,76
PARTIDO POPULAR CRISTIANO	8	0,68
MOVIMIENTO INDEPENDIENTE NUEVO PERU	7	0,59
IZQUIERDA UNIDA	6	0,51
PERU AL 2000 / FRENATRACA	3	0,25
ALTERNATIVA PERU PUMA	3	0,25
MOVIMIENTO INDEPENDIENTE AGRARIO	2	0,17
RENOVACION	2	0,17
PARTIDO REFORMISTA DEL PERU	2	0,17
APERTURA PARA EL DESARROLLO NACIONAL / P.S.	0	0,00
MOVIMIENTO CIVICO NACIONAL OBRAS	0	0,00
FRENTE INDEPENDIENTE DE RECONCILIACION NACIONAL	0	0,00
MOVIMIENTO INDEPENDIENTE INCA	0	0,00
MOVIMIENTO SOCIAL INDEPENDIENTE / RECAMBIO	0	0,00
VALIDOS	1.183	69,47
NULOS	392	23,02
BLANCOS	128	7,52
EMITIDOS	1.703	62,43
ABSTENCION	1.025	37,57
ELECTORES	2.728	

MOQUEGUA



PROVINCIA	Superficie	Población	Pob. Urb.	Electores
Mariscal Nieto	8,671.58	57.939	49.070	35.718
General Sánchez Cerro	5,681.71	19.327	6.418	9.065
Ilo	1,380.59	51.481	50.929	75.719

Resultados Provinciales

Mariscal Nieto

RESULTADOS PRESIDENCIALES

AGRUPACION	VOTACION	%
CAMBIO 90 / NUEVA MAYORIA	15.517	65,37
UNION POR EL PERU	6.037	25,43
CODE / PAIS POSIBLE	858	3,61
PARTIDO APRISTA PERUANO	639	2,69
PARTIDO ACCION POPULAR	241	1,02
IZQUIERDA UNIDA	135	0,57
PERU AL 2000 / FRENATRACA	113	0,48
MOVIMIENTO CIVICO NACIONAL OBRAS	55	0,23
FRENTE POPULAR AGRICOLA FIA DEL PERU	47	0,20
MOVIMIENTO INDEPENDIENTE NUEVO PERU	24	0,10
ALTERNATIVA PERU PUMA	22	0,09
PARTIDO REFORMISTA DEL PERU	19	0,08
PAZ Y DESARROLLO	15	0,06
FRENTE INDEPENDIENTE DE RECONCILIACION NACIONAL	15	0,06
VALIDOS	23.737	87,03
NULOS	1.007	3,69
BLANCOS	2.530	9,28
EMITIDOS	27.274	76,36
ABSTENCION	8.444	23,64
ELECTORES	35.718	

RESULTADOS DE CONGRESO

AGRUPACION	VOTACION	%
CAMBIO 90 / NUEVA MAYORIA	6.665	53,04
UNION POR EL PERU	2.015	16,04
PARTIDO ACCION POPULAR	837	6,66
MOVIMIENTO INDEPENDIENTE AGRARIO	591	4,70
PERU AL 2000 / FRENATRACA	475	3,78
PARTIDO APRISTA PERUANO	453	3,60
PARTIDO POPULAR CRISTIANO	382	3,04
CODE / PAIS POSIBLE	357	2,84
RENOVACION	209	1,66
FRENTE INDEPENDIENTE MORALIZADOR	177	1,41
IZQUIERDA UNIDA	169	1,34
MOVIMIENTO INDEPENDIENTE NUEVO PERU	71	0,57
PARTIDO REFORMISTA DEL PERU	38	0,30
MOVIMIENTO CIVICO NACIONAL OBRAS	35	0,28
FRENTE POPULAR AGRICOLA FIA DEL PERU	27	0,21
APERTURA PARA EL DESARROLLO NACIONAL / P.S.	17	0,14
MOVIMIENTO INDEPENDIENTE INCA	16	0,13
ALTERNATIVA PERU PUMA	12	0,10
FRENTE INDEPENDIENTE DE RECONCILIACION NACIONAL	12	0,10
MOVIMIENTO SOCIAL INDEPENDIENTE / RECAMBIO	8	0,06
VALIDOS	12.566	50,50
NULOS	10.209	41,02
BLANCOS	2.110	8,48
EMITIDOS	24.885	69,67
ABSTENCION	10.833	30,33
ELECTORES	35.718	

Elecciones Generales 1995

General Sánchez Cerro

RESULTADOS PRESIDENCIALES

AGRUPACION	VOTACION	%
CAMBIO 90 / NUEVA MAYORIA	3.014	71,17
UNION POR EL PERU	852	20,12
CODE / PAIS POSIBLE	95	2,24
PARTIDO APRISTA PERUANO	92	2,17
PARTIDO REFORMISTA DEL PERU	52	1,23
PARTIDO ACCION POPULAR	42	0,99
PERU AL 2000 / FRENATRACA	24	0,57
FRENTE POPULAR AGRICOLA FIA DEL PERU	16	0,38
IZQUIERDA UNIDA	13	0,31
MOVIMIENTO INDEPENDIENTE NUEVO PERU	12	0,28
ALTERNATIVA PERU PUMA	10	0,24
FRENTE INDEPENDIENTE DE RECONCILIACION NACIONAL	5	0,12
PAZ Y DESARROLLO	4	0,09
MOVIMIENTO CIVICO NACIONAL OBRAS	4	0,09
VALIDOS	4.235	72,26
NULOS	437	7,46
BLANCOS	1.189	20,29
EMITIDOS	5.861	64,66
ABSTENCION	3.204	35,34
ELECTORES	9.065	

RESULTADOS DE CONGRESO

AGRUPACION	VOTACION	%
CAMBIO 90 / NUEVA MAYORIA	1.368	59,48
UNION POR EL PERU	386	16,78
PARTIDO REFORMISTA DEL PERU	109	4,74
PARTIDO POPULAR CRISTIANO	96	4,17
MOVIMIENTO INDEPENDIENTE AGRARIO	83	3,61
PERU AL 2000 / FRENATRACA	56	2,43
CODE / PAIS POSIBLE	51	2,22
PARTIDO APRISTA PERUANO	44	1,91
IZQUIERDA UNIDA	21	0,91
FRENTE INDEPENDIENTE MORALIZADOR	19	0,83
PARTIDO ACCION POPULAR	17	0,74
MOVIMIENTO INDEPENDIENTE NUEVO PERU	15	0,65
RENOVACION	9	0,39
FRENTE INDEPENDIENTE DE RECONCILIACION NACIONAL	8	0,35
APERTURA PARA EL DESARROLLO NACIONAL / P.S.	4	0,17
FRENTE POPULAR AGRICOLA FIA DEL PERU	4	0,17
MOVIMIENTO CIVICO NACIONAL OBRAS	4	0,17
ALTERNATIVA PERU PUMA	3	0,13
MOVIMIENTO SOCIAL INDEPENDIENTE / RECAMBIO	2	0,09
MOVIMIENTO INDEPENDIENTE INCA	1	0,04
VALIDOS	2.300	40,42
NULOS	2.717	47,75
BLANCOS	673	11,83
EMITIDOS	5.690	62,77
ABSTENCION	3.375	37,23
ELECTORES	9.065	

Resultados Provinciales

110

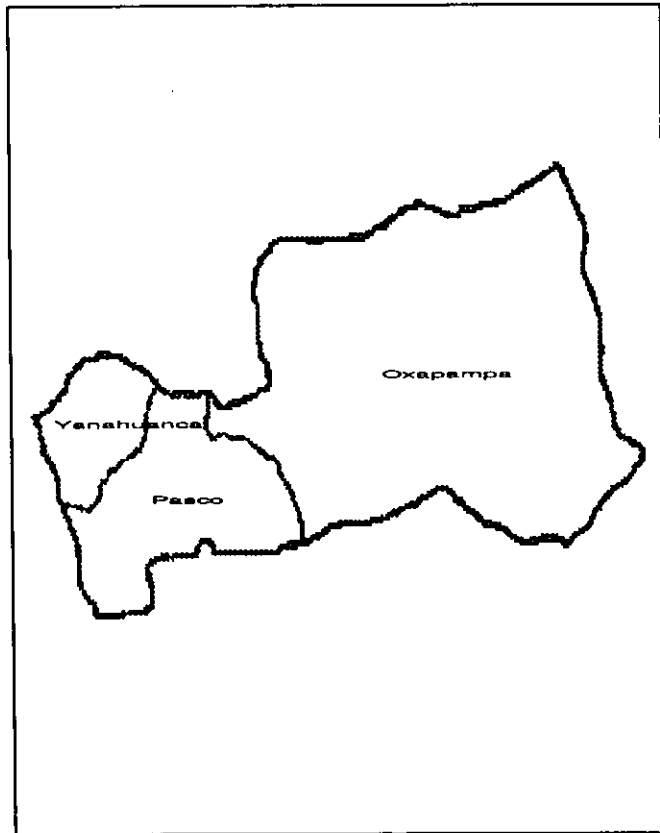
RESULTADOS PRESIDENCIALES

AGRUPACION	VOTACION	%
CAMBIO 90 / NUEVA MAYORIA	12.418	57,24
UNION POR EL PERU	7.391	34,07
CODE / PAIS POSIBLE	769	3,54
PARTIDO APRISTA PERUANO	685	3,16
PARTIDO ACCION POPULAR	115	0,53
FRENTE POPULAR AGRICOLA FIA DEL PERU	103	0,47
IZQUIERDA UNIDA	74	0,34
PERU AL 2000 / FRENATRACA	61	0,28
MOVIMIENTO CIVICO NACIONAL OBRAS	32	0,15
ALTERNATIVA PERU PUMA	11	0,05
MOVIMIENTO INDEPENDIENTE NUEVO PERU	11	0,05
FRENTE INDEPENDIENTE DE RECONCILIACION NACIONAL	10	0,05
PARTIDO REFORMISTA DEL PERU	8	0,04
PAZ Y DESARROLLO	6	0,03
VALIDOS	21.694	89,72
NULOS	707	2,92
BLANCOS	1.779	7,36
EMITIDOS	24.180	78,16
ABSTENCION	6.756	21,84
ELECTORES	30.936	

RESULTADOS DE CONGRESO

AGRUPACION	VOTACION	%
CAMBIO 90 / NUEVA MAYORIA	4.826	46,34
UNION POR EL PERU	2.932	28,15
PARTIDO APRISTA PERUANO	706	6,78
CODE / PAIS POSIBLE	390	3,74
PERU AL 2000 / FRENATRACA	313	3,01
PARTIDO POPULAR CRISTIANO	304	2,92
RENOVACION	213	2,05
IZQUIERDA UNIDA	178	1,71
FRENTE INDEPENDIENTE MORALIZADOR	158	1,52
PARTIDO ACCION POPULAR	111	1,07
MOVIMIENTO INDEPENDIENTE AGRARIO	68	0,65
FRENTE POPULAR AGRICOLA FIA DEL PERU	65	0,62
MOVIMIENTO CIVICO NACIONAL OBRAS	49	0,47
MOVIMIENTO INDEPENDIENTE NUEVO PERU	37	0,36
PARTIDO REFORMISTA DEL PERU	25	0,24
FRENTE INDEPENDIENTE DE RECONCILIACION NACIONAL	14	0,13
MOVIMIENTO SOCIAL INDEPENDIENTE / RECAMBIO	12	0,12
APERTURA PARA EL DESARROLLO NACIONAL / P.S.	7	0,07
ALTERNATIVA PERU PUMA	4	0,04
MOVIMIENTO INDEPENDIENTE INCA	2	0,02
VALIDOS	10.414	43,64
NULOS	12.451	52,18
BLANCOS	998	4,18
EMITIDOS	23.863	77,14
ABSTENCION	7.073	22,86
ELECTORES	30.936	

PASCO



PROVINCIA	Superficie	Población	Pop. Urb.	Electores
Pasco	4,758.57	129.899	102.886	67.727
Daniel Carrión	1,887.23	36.098	17.555	15.697
Oxapampa	18,673.79	60.298	18.352	32.590

Resultados Provinciales

Pasco

RESULTADOS PRESIDENCIALES

AGRUPACION	VOTACION	%
CAMBIO 90 / NUEVA MAYORIA	23.429	61,11
UNION POR EL PERU	9.755	25,44
CODE / PAIS POSIBLE	2.876	7,50
PARTIDO APRISTA PERUANO	679	1,77
PARTIDO ACCION POPULAR	341	0,89
FRENTE POPULAR AGRICOLA FIA DEL PERU	341	0,89
IZQUIERDA UNIDA	264	0,69
MOVIMIENTO CIVICO NACIONAL OBRAS	207	0,54
PERU AL 2000 / FRENATRACA	181	0,47
ALTERNATIVA PERU PUMA	79	0,21
MOVIMIENTO INDEPENDIENTE NUEVO PERU	78	0,20
PAZ Y DESARROLLO	40	0,10
PARTIDO REFORMISTA DEL PERU	40	0,10
FRENTE INDEPENDIENTE DE RECONCILIACION NACIONAL	29	0,08
VALIDOS	38.339	82,85
NULOS	2.674	5,78
BLANCOS	5.262	11,37
EMITIDOS	46.275	68,33
ABSTENCION	21.452	31,67
ELECTORES	67.727	

RESULTADOS DE CONGRESO

AGRUPACION	VOTACION	%
CAMBIO 90 / NUEVA MAYORIA	10.430	47,50
UNION POR EL PERU	3.312	15,08
CODE / PAIS POSIBLE	1.919	8,74
PARTIDO APRISTA PERUANO	1.248	5,68
IZQUIERDA UNIDA	939	4,28
FRENTE INDEPENDIENTE MORALIZADOR	773	3,52
ALTERNATIVA PERU PUMA	600	2,73
PERU AL 2000 / FRENATRACA	553	2,52
PARTIDO POPULAR CRISTIANO	478	2,18
RENOVACION	446	2,03
PARTIDO ACCION POPULAR	268	1,22
FRENTE POPULAR AGRICOLA FIA DEL PERU	266	1,21
MOVIMIENTO INDEPENDIENTE INCA	198	0,90
MOVIMIENTO INDEPENDIENTE NUEVO PERU	197	0,90
MOVIMIENTO CIVICO NACIONAL OBRAS	119	0,54
APERTURA PARA EL DESARROLLO NACIONAL / P.S.	60	0,27
PARTIDO REFORMISTA DEL PERU	57	0,26
MOVIMIENTO INDEPENDIENTE AGRARIO	52	0,24
MOVIMIENTO SOCIAL INDEPENDIENTE / RECAMBIO	25	0,11
FRENTE INDEPENDIENTE DE RECONCILIACION NACIONAL	18	0,08
VALIDOS	21.958	49,02
NULOS	19.345	43,19
BLANCOS	3.492	7,80
EMITIDOS	44.795	66,14
ABSTENCION	22.932	33,86
ELECTORES	67.727	

Elecciones Generales 1995

Daniel Carrión

RESULTADOS PRESIDENCIALES

AGRUPACION	VOTACION	%
CAMBIO 90 / NUEVA MAYORIA	4.326	60,84
UNION POR EL PERU	1.704	23,96
CODE / PAIS POSIBLE	456	6,41
FRENTE POPULAR AGRICOLA FIA DEL PERU	228	3,21
PERU AL 2000 / FRENATRACA	71	1,00
PARTIDO ACCION POPULAR	68	0,96
MOVIMIENTO INDEPENDIENTE NUEVO PERU	63	0,89
PARTIDO APRISTA PERUANO	62	0,87
IZQUIERDA UNIDA	49	0,69
MOVIMIENTO CIVICO NACIONAL OBRAS	31	0,44
FRENTE INDEPENDIENTE DE RECONCILIACION NACIONAL	21	0,30
PARTIDO REFORMISTA DEL PERU	11	0,15
ALTERNATIVA PERU PUMA	11	0,15
PAZ Y DESARROLLO	10	0,14
VALIDOS	7.111	73,67
NULOS	957	9,91
BLANCOS	1.585	16,42
EMITIDOS	9.653	61,50
ABSTENCION	6.044	38,50
ELECTORES	15.697	

RESULTADOS DE CONGRESO

AGRUPACION	VOTACION	%
CAMBIO 90 / NUEVA MAYORIA	2.096	42,31
UNION POR EL PERU	1.130	22,81
MOVIMIENTO INDEPENDIENTE NUEVO PERU	402	8,11
FRENTE POPULAR AGRICOLA FIA DEL PERU	396	7,99
PERU AL 2000 / FRENATRACA	292	5,89
CODE / PAIS POSIBLE	224	4,52
IZQUIERDA UNIDA	101	2,04
MOVIMIENTO INDEPENDIENTE INCA	89	1,80
FRENTE INDEPENDIENTE MORALIZADOR	44	0,89
PARTIDO APRISTA PERUANO	43	0,87
PARTIDO POPULAR CRISTIANO	38	0,77
PARTIDO ACCION POPULAR	30	0,61
FRENTE INDEPENDIENTE DE RECONCILIACION NACIONAL	20	0,40
MOVIMIENTO SOCIAL INDEPENDIENTE / RECAMBIO	11	0,22
MOVIMIENTO CIVICO NACIONAL OBRAS	10	0,20
ALTERNATIVA PERU PUMA	9	0,18
RENOVACION	9	0,18
MOVIMIENTO INDEPENDIENTE AGRARIO	5	0,10
PARTIDO REFORMISTA DEL PERU	3	0,06
APERTURA PARA EL DESARROLLO NACIONAL / P.S.	2	0,04
VALIDOS	4.954	59,07
NULOS	2.382	28,40
BLANCOS	1.050	12,52
EMITIDOS	8.386	53,42
ABSTENCION	7.311	46,58
ELECTORES	15.697	

Resultados Provinciales

Oxapampa

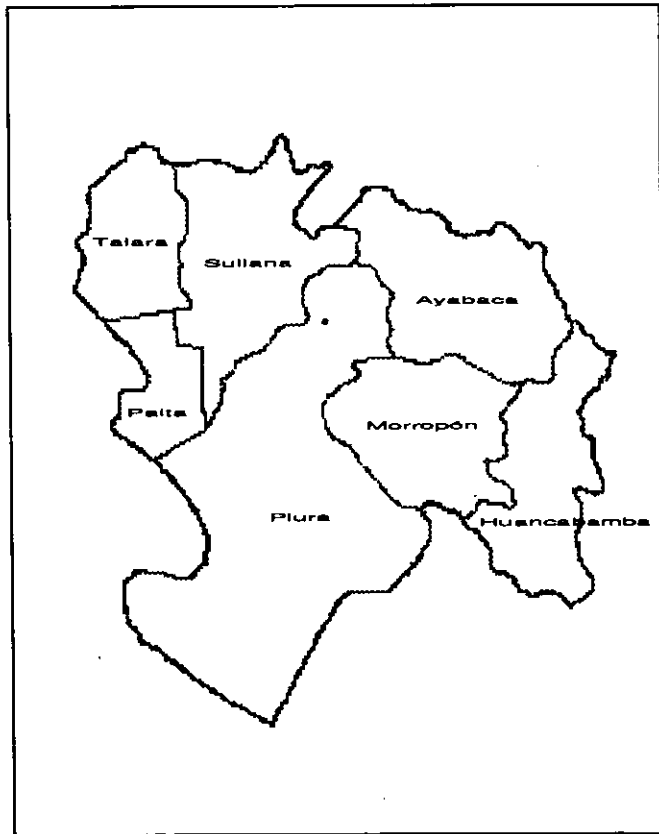
RESULTADOS PRESIDENCIALES

AGRUPACION	VOTACION	%
CAMBIO 90 / NUEVA MAYORIA	12.747	80,60
FRENTE POPULAR AGRICOLA FIA DEL PERU	1.126	7,12
UNION POR EL PERU	1.077	6,81
PARTIDO ACCION POPULAR	333	2,11
CODE / PAIS POSIBLE	193	1,22
PARTIDO APRISTA PERUANO	172	1,09
MOVIMIENTO CIVICO NACIONAL OBRAS	52	0,33
ALTERNATIVA PERU PUMA	30	0,19
IZQUIERDA UNIDA	20	0,13
PERU AL 2000 / FRENATRACA	17	0,11
PAZ Y DESARROLLO	15	0,09
PARTIDO REFORMISTA DEL PERU	14	0,09
MOVIMIENTO INDEPENDIENTE NUEVO PERU	11	0,07
FRENTE INDEPENDIENTE DE RECONCILIACION NACIONAL	8	0,05
VALIDOS	15.815	83,35
NULOS	1.220	6,43
BLANCOS	1.940	10,22
EMITIDOS	18.975	58,22
ABSTENCION	13.615	41,78
ELECTORES	32.590	

RESULTADOS DE CONGRESO

AGRUPACION	VOTACION	%
CAMBIO 90 / NUEVA MAYORIA	8.341	74,63
FRENTE POPULAR AGRICOLA FIA DEL PERU	840	7,52
UNION POR EL PERU	571	5,11
RENOVACION	413	3,70
PARTIDO ACCION POPULAR	303	2,71
CODE / PAIS POSIBLE	185	1,66
PARTIDO APRISTA PERUANO	178	1,59
FRENTE INDEPENDIENTE MORALIZADOR	101	0,90
PARTIDO POPULAR CRISTIANO	48	0,43
MOVIMIENTO INDEPENDIENTE AGRARIO	47	0,42
IZQUIERDA UNIDA	30	0,27
MOVIMIENTO CIVICO NACIONAL OBRAS	27	0,24
PERU AL 2000 / FRENATRACA	26	0,23
ALTERNATIVA PERU PUMA	18	0,16
MOVIMIENTO INDEPENDIENTE NUEVO PERU	13	0,12
APERTURA PARA EL DESARROLLO NACIONAL / P.S.	13	0,12
MOVIMIENTO SOCIAL INDEPENDIENTE / RECAMBIO	7	0,06
FRENTE INDEPENDIENTE DE RECONCILIACION NACIONAL	6	0,05
PARTIDO REFORMISTA DEL PERU	5	0,04
MOVIMIENTO INDEPENDIENTE INCA	4	0,04
VALIDOS	11.176	54,59
NULOS	7.799	38,10
BLANCOS	1.497	7,31
EMITIDOS	20.472	62,82
ABSTENCION	12.118	37,18
ELECTORES	32.590	

PIURA



PROVINCIA	Superficie	Población	Pob. Urb.	Electores
Piura	6,230.60	504.702	429.040	254.738
Ayabaca	5,230.68	131.310	12.239	43.966
Huancabamba	4,254.14	117.459	12.513	37.696
Morropón	3,817.92	163.052	89.794	75.893
Paíta	1,784.24	76.070	70.439	38.893
Sullana	5,423.61	234.562	206.706	126.352
Talara	2,799.49	120.904	119.733	65.980
Sechura	6,350.49	40.205	36.334	17.219

Resultados Provinciales

Piura

RESULTADOS PRESIDENCIALES

AGRUPACION	VOTACION	%
CAMBIO 90 / NUEVA MAYORIA	117.356	68,70
UNION POR EL PERU	36.482	21,36
PARTIDO APRISTA PERUANO	8.472	4,96
CODE / PAIS POSIBLE	3.248	1,90
PARTIDO ACCION POPULAR	2.210	1,29
IZQUIERDA UNIDA	1.233	0,72
PARTIDO REFORMISTA DEL PERU	571	0,33
PERU AL 2000 / FRENATRACA	301	0,18
MOVIMIENTO CIVICO NACIONAL OBRAS	259	0,15
FRENTE POPULAR AGRICOLA FIA DEL PERU	256	0,15
MOVIMIENTO INDEPENDIENTE NUEVO PERU	156	0,09
PAZ Y DESARROLLO	127	0,07
ALTERNATIVA PERU PUMA	86	0,05
FRENTE INDEPENDIENTE DE RECONCILIACION NACIONAL	75	0,04
VALIDOS	170.832	84,75
NULOS	11.205	5,56
BLANCOS	19.546	9,70
EMITIDOS	201.583	79,13
ABSTENCION	53.155	20,87
ELECTORES	254.738	

RESULTADOS DE CONGRESO

AGRUPACION	VOTACION	%
CAMBIO 90 / NUEVA MAYORIA	47.702	53,11
UNION POR EL PERU	12.390	13,79
PARTIDO APRISTA PERUANO	7.398	8,24
FRENTE INDEPENDIENTE MORALIZADOR	6.467	7,20
RENOVACION	2.910	3,24
PARTIDO REFORMISTA DEL PERU	2.345	2,61
CODE / PAIS POSIBLE	2.186	2,43
PARTIDO POPULAR CRISTIANO	2.110	2,35
PARTIDO ACCION POPULAR	2.012	2,24
IZQUIERDA UNIDA	1.842	2,05
PERU AL 2000 / FRENATRACA	569	0,63
MOVIMIENTO INDEPENDIENTE AGRARIO	327	0,36
MOVIMIENTO CIVICO NACIONAL OBRAS	300	0,33
FRENTE POPULAR AGRICOLA FIA DEL PERU	267	0,30
APERTURA PARA EL DESARROLLO NACIONAL / P.S.	252	0,28
MOVIMIENTO INDEPENDIENTE NUEVO PERU	236	0,26
FRENTE INDEPENDIENTE DE RECONCILIACION NACIONAL	218	0,24
MOVIMIENTO INDEPENDIENTE INCA	128	0,14
MOVIMIENTO SOCIAL INDEPENDIENTE / RECAMBIO	102	0,11
ALTERNATIVA PERU PUMA	63	0,07
VALIDOS	89.824	48,40
NULOS	85.074	45,84
BLANCOS	10.686	5,76
EMITIDOS	185.584	72,85
ABSTENCION	69.154	27,15
ELECTORES	254.738	

Elecciones Generales 1995

Ayabaca

RESULTADOS PRESIDENCIALES

AGRUPACION	VOTACION	%
CAMBIO 90 / NUEVA MAYORIA	14.585	75,07
UNION POR EL PERU	2.267	11,67
PARTIDO APRISTA PERUANO	892	4,59
PARTIDO ACCION POPULAR	534	2,75
IZQUIERDA UNIDA	414	2,13
CODE / PAIS POSIBLE	339	1,74
FRENTE INDEPENDIENTE DE RECONCILIACION NACIONAL	124	0,64
MOVIMIENTO CIVICO NACIONAL OBRAS	55	0,28
PARTIDO REFORMISTA DEL PERU	53	0,27
FRENTE POPULAR AGRICOLA FIA DEL PERU	49	0,25
MOVIMIENTO INDEPENDIENTE NUEVO PERU	39	0,20
PAZ Y DESARROLLO	31	0,16
PERU AL 2000 / FRENATRACA	25	0,13
ALTERNATIVA PERU PUMA	21	0,11
VALIDOS	19.428	69,80
NULOS	4.389	15,77
BLANCOS	4.017	14,43
EMITIDOS	27.834	63,31
ABSTENCION	16.132	36,69
ELECTORES	43.966	

RESULTADOS DE CONGRESO

AGRUPACION	VOTACION	%
CAMBIO 90 / NUEVA MAYORIA	8.973	69,31
UNION POR EL PERU	1.217	9,40
PARTIDO APRISTA PERUANO	764	5,90
PARTIDO ACCION POPULAR	582	4,50
IZQUIERDA UNIDA	380	2,94
CODE / PAIS POSIBLE	326	2,52
FRENTE INDEPENDIENTE DE RECONCILIACION NACIONAL	289	2,23
FRENTE INDEPENDIENTE MORALIZADOR	199	1,54
PARTIDO POPULAR CRISTIANO	42	0,32
PARTIDO REFORMISTA DEL PERU	34	0,26
RENOVACION	33	0,25
MOVIMIENTO INDEPENDIENTE AGRARIO	26	0,20
FRENTE POPULAR AGRICOLA FIA DEL PERU	17	0,13
MOVIMIENTO SOCIAL INDEPENDIENTE / RECAMBIO	13	0,10
MOVIMIENTO INDEPENDIENTE NUEVO PERU	12	0,09
MOVIMIENTO CIVICO NACIONAL OBRAS	9	0,07
PERU AL 2000 / FRENATRACA	9	0,07
ALTERNATIVA PERU PUMA	8	0,06
APERTURA PARA EL DESARROLLO NACIONAL / P.S.	7	0,05
MOVIMIENTO INDEPENDIENTE INCA	6	0,05
VALIDOS	12.946	61,03
NULOS	5.068	23,89
BLANCOS	3.198	15,08
EMITIDOS	21.212	48,25
ABSTENCION	22.754	51,75
ELECTORES	43.966	

Resultados Provinciales

Huancabamba

RESULTADOS PRESIDENCIALES

AGRUPACION	VOTACION	%
CAMBIO 90 / NUEVA MAYORIA	11.214	67,66
UNION POR EL PERU	1.669	10,07
PARTIDO ACCION POPULAR	1.528	9,22
PARTIDO APRISTA PERUANO	1.517	9,15
CODE / PAIS POSIBLE	233	1,41
IZQUIERDA UNIDA	185	1,12
PARTIDO REFORMISTA DEL PERU	42	0,25
PERU AL 2000 / FRENATRACA	35	0,21
MOVIMIENTO CIVICO NACIONAL OBRAS	35	0,21
FRENTE POPULAR AGRICOLA FIA DEL PERU	33	0,20
MOVIMIENTO INDEPENDIENTE NUEVO PERU	29	0,17
ALTERNATIVA PERU PUMA	23	0,14
PAZ Y DESARROLLO	17	0,10
FRENTE INDEPENDIENTE DE RECONCILIACION NACIONAL	13	0,08
VALIDOS	16.573	66,23
NULOS	4.444	17,76
BLANCOS	4.008	16,02
EMITIDOS	25.025	66,39
ABSTENCION	12.671	33,61
ELECTORES	37.696	

RESULTADOS DE CONGRESO

AGRUPACION	VOTACION	%
CAMBIO 90 / NUEVA MAYORIA	5.706	54,47
CODE / PAIS POSIBLE	1.718	16,40
UNION POR EL PERU	905	8,64
PARTIDO APRISTA PERUANO	900	8,59
PARTIDO ACCION POPULAR	861	8,22
IZQUIERDA UNIDA	148	1,41
RENOVACION	59	0,56
PARTIDO POPULAR CRISTIANO	55	0,53
FRENTE INDEPENDIENTE MORALIZADOR	26	0,25
MOVIMIENTO CIVICO NACIONAL OBRAS	20	0,19
FRENTE POPULAR AGRICOLA FIA DEL PERU	16	0,15
MOVIMIENTO INDEPENDIENTE NUEVO PERU	13	0,12
PARTIDO REFORMISTA DEL PERU	12	0,11
PERU AL 2000 / FRENATRACA	10	0,10
ALTERNATIVA PERU PUMA	8	0,08
MOVIMIENTO INDEPENDIENTE AGRARIO	8	0,08
FRENTE INDEPENDIENTE DE RECONCILIACION NACIONAL	7	0,07
MOVIMIENTO INDEPENDIENTE INCA	2	0,02
MOVIMIENTO SOCIAL INDEPENDIENTE / RECAMBIO	2	0,02
APERTURA PARA EL DESARROLLO NACIONAL / P.S.	0	0,00
VALIDOS	10.476	58,86
NULOS	5.086	28,58
BLANCOS	2.236	12,56
EMITIDOS	17.798	47,21
ABSTENCION	19.898	52,79
ELECTORES	37.696	

Elecciones Generales 1995

Morropón

RESULTADOS PRESIDENCIALES

AGRUPACION	VOTACION	%
CAMBIO 90 / NUEVA MAYORIA	27.651	67,16
UNION POR EL PERU	7.864	19,10
PARTIDO APRISTA PERUANO	3.288	7,99
IZQUIERDA UNIDA	828	2,01
PARTIDO ACCION POPULAR	757	1,84
CODE / PAIS POSIBLE	375	0,91
PARTIDO REFORMISTA DEL PERU	92	0,22
FRENTE POPULAR AGRICOLA FIA DEL PERU	85	0,21
MOVIMIENTO CIVICO NACIONAL OBRAS	61	0,15
PERU AL 2000 / FRENATRACA	54	0,13
MOVIMIENTO INDEPENDIENTE NUEVO PERU	41	0,10
PAZ Y DESARROLLO	38	0,09
ALTERNATIVA PERU PUMA	21	0,05
FRENTE INDEPENDIENTE DE RECONCILIACION NACIONAL	15	0,04
VALIDOS	41.170	77,88
NULOS	5.485	10,38
BLANCOS	6.211	11,75
EMITIDOS	52.866	69,66
ABSTENCION	23.027	30,34
ELECTORES	75.893	

RESULTADOS DE CONGRESO

AGRUPACION	VOTACION	%
CAMBIO 90 / NUEVA MAYORIA	16.030	58,96
UNION POR EL PERU	4.226	15,54
PARTIDO APRISTA PERUANO	2.973	10,93
IZQUIERDA UNIDA	1.179	4,34
APERTURA PARA EL DESARROLLO NACIONAL / P.S.	653	2,40
PARTIDO ACCION POPULAR	614	2,26
FRENTE INDEPENDIENTE MORALIZADOR	543	2,00
PARTIDO POPULAR CRISTIANO	260	0,96
CODE / PAIS POSIBLE	217	0,80
FRENTE POPULAR AGRICOLA FIA DEL PERU	104	0,38
RENOVACION	102	0,38
MOVIMIENTO INDEPENDIENTE AGRARIO	47	0,17
PARTIDO REFORMISTA DEL PERU	46	0,17
MOVIMIENTO CIVICO NACIONAL OBRAS	45	0,17
MOVIMIENTO INDEPENDIENTE NUEVO PERU	41	0,15
PERU AL 2000 / FRENATRACA	38	0,14
ALTERNATIVA PERU PUMA	24	0,09
MOVIMIENTO SOCIAL INDEPENDIENTE / RECAMBIO	21	0,08
FRENTE INDEPENDIENTE DE RECONCILIACION NACIONAL	18	0,07
MOVIMIENTO INDEPENDIENTE INCA	9	0,03
VALIDOS	27.190	57,86
NULOS	16.968	36,11
BLANCOS	2.832	6,03
EMITIDOS	46.990	61,92
ABSTENCION	28.903	38,08
ELECTORES	75.893	

Resultados Provinciales

Paita

RESULTADOS PRESIDENCIALES

AGRUPACION	VOTACION	%
CAMBIO 90 / NUEVA MAYORIA	13.800	53,74
UNION POR EL PERU	6.577	25,61
PARTIDO APRISTA PERUANO	2.252	8,77
PARTIDO ACCION POPULAR	1.954	7,61
CODE / PAIS POSIBLE	698	2,72
IZQUIERDA UNIDA	100	0,39
MOVIMIENTO CIVICO NACIONAL OBRAS	67	0,26
PARTIDO REFORMISTA DEL PERU	50	0,19
PERU AL 2000 / FRENATRACA	49	0,19
FRENTE POPULAR AGRICOLA FIA DEL PERU	44	0,17
PAZ Y DESARROLLO	28	0,11
MOVIMIENTO INDEPENDIENTE NUEVO PERU	23	0,09
ALTERNATIVA PERU PUMA	20	0,08
FRENTE INDEPENDIENTE DE RECONCILIACION NACIONAL	16	0,06
VALIDOS	25.678	81,44
NULOS	2.200	6,98
BLANCOS	3.652	11,58
EMITIDOS	31.530	81,07
ABSTENCION	7.363	18,93
ELECTORES	38.893	

RESULTADOS DE CONGRESO

AGRUPACION	VOTACION	%
CAMBIO 90 / NUEVA MAYORIA	6.522	43,36
UNION POR EL PERU	2.398	15,94
PARTIDO APRISTA PERUANO	1.975	13,13
PARTIDO ACCION POPULAR	1.550	10,30
FRENTE INDEPENDIENTE MORALIZADOR	726	4,83
CODE / PAIS POSIBLE	555	3,69
RENOVACION	277	1,84
APERTURA PARA EL DESARROLLO NACIONAL / P.S.	264	1,75
PARTIDO POPULAR CRISTIANO	170	1,13
IZQUIERDA UNIDA	130	0,86
PARTIDO REFORMISTA DEL PERU	129	0,86
FRENTE POPULAR AGRICOLA FIA DEL PERU	120	0,80
MOVIMIENTO CIVICO NACIONAL OBRAS	85	0,57
MOVIMIENTO INDEPENDIENTE AGRARIO	52	0,35
MOVIMIENTO INDEPENDIENTE NUEVO PERU	35	0,23
FRENTE INDEPENDIENTE DE RECONCILIACION NACIONAL	21	0,14
ALTERNATIVA PERU PUMA	12	0,08
PERU AL 2000 / FRENATRACA	9	0,06
MOVIMIENTO INDEPENDIENTE INCA	7	0,05
MOVIMIENTO SOCIAL INDEPENDIENTE / RECAMBIO	6	0,04
VALIDOS	15.043	55,52
NULOS	9.998	36,90
BLANCOS	2.053	7,58
EMITIDOS	27.094	69,66
ABSTENCION	11.799	30,34
ELECTORES	38.893	

Elecciones Generales 1995

Sullana

RESULTADOS PRESIDENCIALES

AGRUPACION	VOTACION	%
CAMBIO 90 / NUEVA MAYORIA	55.720	67,17
UNION POR EL PERU	18.812	22,68
PARTIDO APRISTA PERUANO	3.750	4,52
PARTIDO ACCION POPULAR	1.897	2,29
CODE / PAIS POSIBLE	1.568	1,89
IZQUIERDA UNIDA	380	0,46
FRENTE POPULAR AGRICOLA FIA DEL PERU	252	0,30
MOVIMIENTO CIVICO NACIONAL OBRAS	161	0,19
PERU AL 2000 / FRENATRACA	115	0,14
MOVIMIENTO INDEPENDIENTE NUEVO PERU	86	0,10
PARTIDO REFORMISTA DEL PERU	75	0,09
PAZ Y DESARROLLO	56	0,07
FRENTE INDEPENDIENTE DE RECONCILIACION NACIONAL	41	0,05
ALTERNATIVA PERU PUMA	38	0,05
VALIDOS	82.951	82,16
NULOS	7.953	7,88
BLANCOS	10.060	9,96
EMITIDOS	100.964	79,91
ABSTENCION	25.388	20,09
ELECTORES	126.352	

RESULTADOS DE CONGRESO

AGRUPACION	VOTACION	%
CAMBIO 90 / NUEVA MAYORIA	31.311	53,39
UNION POR EL PERU	12.455	21,24
PARTIDO APRISTA PERUANO	3.855	6,57
PARTIDO ACCION POPULAR	2.544	4,34
CODE / PAIS POSIBLE	2.228	3,80
RENOVACION	1.932	3,29
PARTIDO POPULAR CRISTIANO	1.271	2,17
FRENTE INDEPENDIENTE MORALIZADOR	628	1,07
IZQUIERDA UNIDA	542	0,92
APERTURA PARA EL DESARROLLO NACIONAL / P.S.	416	0,71
FRENTE POPULAR AGRICOLA FIA DEL PERU	395	0,67
MOVIMIENTO CIVICO NACIONAL OBRAS	299	0,51
MOVIMIENTO INDEPENDIENTE AGRARIO	191	0,33
FRENTE INDEPENDIENTE DE RECONCILIACION NACIONAL	157	0,27
PARTIDO REFORMISTA DEL PERU	114	0,19
PERU AL 2000 / FRENATRACA	101	0,17
MOVIMIENTO INDEPENDIENTE NUEVO PERU	100	0,17
MOVIMIENTO SOCIAL INDEPENDIENTE / RECAMBIO	68	0,12
ALTERNATIVA PERU PUMA	26	0,04
MOVIMIENTO INDEPENDIENTE INCA	17	0,03
VALIDOS	58.650	65,11
NULOS	23.891	26,52
BLANCOS	7.538	8,37
EMITIDOS	90.079	71,29
ABSTENCION	36.273	28,71
ELECTORES	126.352	

Resultados Provinciales

Talara

RESULTADOS PRESIDENCIALES

AGRUPACION	VOTACION	%
CAMBIO 90 / NUEVA MAYORIA	21.131	45,77
UNION POR EL PERU	20.938	45,35
PARTIDO APRISTA PERUANO	2.259	4,89
CODE / PAIS POSIBLE	817	1,77
PARTIDO ACCION POPULAR	642	1,39
IZQUIERDA UNIDA	86	0,19
MOVIMIENTO CIVICO NACIONAL OBRAS	75	0,16
PERU AL 2000 / FRENATRACA	68	0,15
MOVIMIENTO INDEPENDIENTE NUEVO PERU	39	0,08
FRENTE POPULAR AGRICOLA FIA DEL PERU	28	0,06
PARTIDO REFORMISTA DEL PERU	26	0,06
PAZ Y DESARROLLO	25	0,05
FRENTE INDEPENDIENTE DE RECONCILIACION NACIONAL	18	0,04
ALTERNATIVA PERU PUMA	14	0,03
VALIDOS	46.166	88,63
NULOS	2.053	3,94
BLANCOS	3.869	7,43
EMITIDOS	52.088	78,95
ABSTENCION	13.892	21,05
ELECTORES	65.980	

RESULTADOS DE CONGRESO

AGRUPACION	VOTACION	%
CAMBIO 90 / NUEVA MAYORIA	11.185	32,56
UNION POR EL PERU	11.164	32,50
PARTIDO APRISTA PERUANO	2.713	7,90
APERTURA PARA EL DESARROLLO NACIONAL / P.S.	1.986	5,78
PARTIDO ACCION POPULAR	1.631	4,75
PARTIDO POPULAR CRISTIANO	1.517	4,42
FRENTE INDEPENDIENTE MORALIZADOR	1.407	4,10
CODE / PAIS POSIBLE	1.062	3,09
RENOVACION	809	2,35
IZQUIERDA UNIDA	329	0,96
MOVIMIENTO INDEPENDIENTE NUEVO PERU	116	0,34
MOVIMIENTO CIVICO NACIONAL OBRAS	98	0,29
MOVIMIENTO INDEPENDIENTE AGRARIO	93	0,27
ALTERNATIVA PERU PUMA	73	0,21
FRENTE INDEPENDIENTE DE RECONCILIACION NACIONAL	50	0,15
PERU AL 2000 / FRENATRACA	42	0,12
FRENTE POPULAR AGRICOLA FIA DEL PERU	26	0,08
PARTIDO REFORMISTA DEL PERU	25	0,07
MOVIMIENTO SOCIAL INDEPENDIENTE / RECAMBIO	20	0,06
MOVIMIENTO INDEPENDIENTE INCA	8	0,02
VALIDOS	34.354	73,16
NULOS	8.991	19,15
BLANCOS	3.612	7,69
EMITIDOS	46.957	71,17
ABSTENCION	19.023	28,83
ELECTORES	65.980	

Elecciones Generales 1995

Sechura

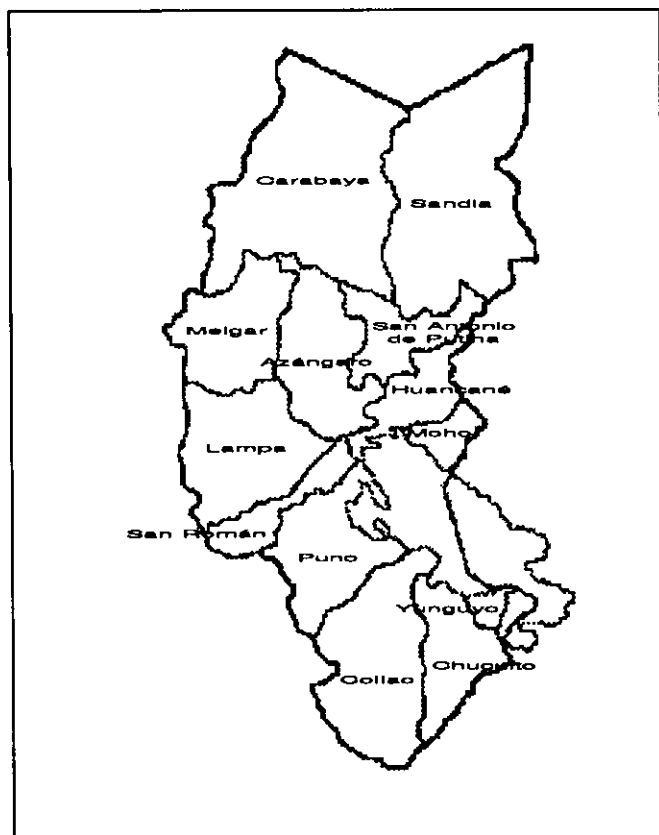
RESULTADOS PRESIDENCIALES

AGRUPACION	VOTACION	%
CAMBIO 90 / NUEVA MAYORIA	55.720	67,17
UNION POR EL PERU	18.812	22,68
PARTIDO APRISTA PERUANO	3.750	4,52
PARTIDO ACCION POPULAR	1.897	2,29
CODE / PAIS POSIBLE	1.568	1,89
IZQUIERDA UNIDA	380	0,46
FRENTE POPULAR AGRICOLA FIA DEL PERU	252	0,30
MOVIMIENTO CIVICO NACIONAL OBRAS	161	0,19
PERU AL 2000 / FRENATRACA	115	0,14
MOVIMIENTO INDEPENDIENTE NUEVO PERU	86	0,10
PARTIDO REFORMISTA DEL PERU	75	0,09
PAZ Y DESARROLLO	56	0,07
FRENTE INDEPENDIENTE DE RECONCILIACION NACIONAL	41	0,05
ALTERNATIVA PERU PUMA	38	0,05
VALIDOS	82.951	82,16
NULOS	7.953	7,88
BLANCOS	10.060	9,96
EMITIDOS	100.964	79,91
ABSTENCION	25.388	20,09
ELECTORES	126.352	

RESULTADOS DE CONGRESO

AGRUPACION	VOTACION	%
CAMBIO 90 / NUEVA MAYORIA	3.200	54,24
PARTIDO APRISTA PERUANO	933	15,81
UNION POR EL PERU	644	10,92
MOVIMIENTO INDEPENDIENTE NUEVO PERU	403	6,83
PARTIDO ACCION POPULAR	211	3,58
FRENTE INDEPENDIENTE MORALIZADOR	115	1,95
CODE / PAIS POSIBLE	67	1,14
ALTERNATIVA PERU PUMA	62	1,05
PARTIDO POPULAR CRISTIANO	59	1,00
IZQUIERDA UNIDA	59	1,00
PERU AL 2000 / FRENATRACA	50	0,85
RENOVACION	31	0,53
APERTURA PARA EL DESARROLLO NACIONAL / P.S.	30	0,51
PARTIDO REFORMISTA DEL PERU	15	0,25
MOVIMIENTO INDEPENDIENTE AGRARIO	7	0,12
MOVIMIENTO CIVICO NACIONAL OBRAS	7	0,12
FRENTE POPULAR AGRICOLA FIA DEL PERU	2	0,03
FRENTE INDEPENDIENTE DE RECONCILIACION NACIONAL	2	0,03
MOVIMIENTO INDEPENDIENTE INCA	2	0,03
MOVIMIENTO SOCIAL INDEPENDIENTE / RECAMBIO	1	0,02
VALIDOS	5.900	41,26
NULOS	7.796	54,52
BLANCOS	604	4,22
EMITIDOS	14.300	83,05
ABSTENCION	2.919	16,95
ELECTORES	17.219	

PUNO



PROVINCIA	Superficie	Población	Pob. Urb.	Electores
Puno	6,492.60	201.205	100.536	116.545
Azángaro	4,970.01	138.998	28.274	62.457
Carabaya	12,266.40	46.777	17.069	20.057
Chucuito	3,978.13	93.001	15.986	46.237
Huancané	2,805.85	80.317	12.248	44.259
Lampa	5,791.73	43.461	13.801	25.219
Melgar	6,446.85	72.005	31.706	35.204
Sandia	11,862.41	50.042	11.790	22.556
San Román	2,277.63	168.534	142.580	76.266
Yunguyo	288.31	48.258	12.511	21.107
San Antonio de Putina	3,207.38	28.475	9.204	12.531
El Collao	5,600.51	75.456	16.649	35.873
Moho	1,000.41	33.320	4.683	16.384

Resultados Provinciales

Puno

RESULTADOS PRESIDENCIALES

AGRUPACION	VOTACION	%
CAMBIO 90 / NUEVA MAYORIA	42.551	61,00
UNION POR EL PERU	18.532	26,57
CODE / PAIS POSIBLE	3.344	4,79
PARTIDO APRISTA PERUANO	1.364	1,96
PERU AL 2000 / FRENATRACA	844	1,21
FRENTE POPULAR AGRICOLA FIA DEL PERU	744	1,07
IZQUIERDA UNIDA	704	1,01
PARTIDO ACCION POPULAR	512	0,73
MOVIMIENTO CIVICO NACIONAL OBRAS	379	0,54
PARTIDO REFORMISTA DEL PERU	198	0,28
MOVIMIENTO INDEPENDIENTE NUEVO PERU	172	0,25
PAZ Y DESARROLLO	155	0,22
ALTERNATIVA PERU PUMA	155	0,22
FRENTE INDEPENDIENTE DE RECONCILIACION NACIONAL	99	0,14
VALIDOS	69.753	77,71
NULOS	9.949	11,08
BLANCOS	10.061	11,21
EMITIDOS	89.763	77,02
ABSTENCION	26.782	22,98
ELECTORES	116.545	

RESULTADOS DE CONGRESO

AGRUPACION	VOTACION	%
CAMBIO 90 / NUEVA MAYORIA	22.142	55,14
UNION POR EL PERU	8.716	21,70
CODE / PAIS POSIBLE	2.101	5,23
IZQUIERDA UNIDA	1.246	3,10
PERU AL 2000 / FRENATRACA	1.194	2,97
PARTIDO APRISTA PERUANO	1.093	2,72
FRENTE INDEPENDIENTE MORALIZADOR	822	2,05
FRENTE POPULAR AGRICOLA FIA DEL PERU	543	1,35
PARTIDO ACCION POPULAR	457	1,14
PARTIDO POPULAR CRISTIANO	359	0,89
MOVIMIENTO INDEPENDIENTE AGRARIO	332	0,83
RENOVACION	246	0,61
MOVIMIENTO CIVICO NACIONAL OBRAS	243	0,61
MOVIMIENTO INDEPENDIENTE NUEVO PERU	189	0,47
PARTIDO REFORMISTA DEL PERU	142	0,35
ALTERNATIVA PERU PUMA	136	0,34
APERTURA PARA EL DESARROLLO NACIONAL / P.S.	66	0,16
FRENTE INDEPENDIENTE DE RECONCILIACION NACIONAL	47	0,12
MOVIMIENTO SOCIAL INDEPENDIENTE / RECAMBIO	47	0,12
MOVIMIENTO INDEPENDIENTE INCA	37	0,09
VALIDOS	40.158	55,19
NULOS	27.737	38,12
BLANCOS	4.874	6,70
EMITIDOS	72.769	62,44
ABSTENCION	43.776	37,56
ELECTORES	116.545	

Elecciones Generales 1995

Azángaro

RESULTADOS PRESIDENCIALES

AGRUPACION	VOTACION	%
CAMBIO 90 / NUEVA MAYORIA	16.274	58,81
UNION POR EL PERU	6.269	22,65
CODE / PAIS POSIBLE	1.624	5,87
PERU AL 2000 / FRENATRACA	1.038	3,75
IZQUIERDA UNIDA	742	2,68
FRENTE POPULAR AGRICOLA FIA DEL PERU	624	2,25
PARTIDO APRISTA PERUANO	352	1,27
PARTIDO ACCION POPULAR	236	0,85
MOVIMIENTO CIVICO NACIONAL OBRAS	136	0,49
MOVIMIENTO INDEPENDIENTE NUEVO PERU	109	0,39
PARTIDO REFORMISTA DEL PERU	92	0,33
ALTERNATIVA PERU PUMA	76	0,27
PAZ Y DESARROLLO	56	0,20
FRENTE INDEPENDIENTE DE RECONCILIACION NACIONAL	45	0,16
VALIDOS	27.673	63,77
NULOS	9.260	21,34
BLANCOS	6.464	14,90
EMITIDOS	43.397	69,48
ABSTENCION	19.060	30,52
ELECTORES	62.457	

RESULTADOS DE CONGRESO

AGRUPACION	VOTACION	%
CAMBIO 90 / NUEVA MAYORIA	10.462	52,89
UNION POR EL PERU	3.952	19,98
CODE / PAIS POSIBLE	1.624	8,21
PERU AL 2000 / FRENATRACA	1.089	5,51
IZQUIERDA UNIDA	808	4,09
FRENTE POPULAR AGRICOLA FIA DEL PERU	440	2,22
FRENTE INDEPENDIENTE MORALIZADOR	364	1,84
PARTIDO APRISTA PERUANO	304	1,54
PARTIDO ACCION POPULAR	176	0,89
MOVIMIENTO INDEPENDIENTE NUEVO PERU	144	0,73
APERTURA PARA EL DESARROLLO NACIONAL / P.S.	108	0,55
MOVIMIENTO CIVICO NACIONAL OBRAS	77	0,39
MOVIMIENTO INDEPENDIENTE AGRARIO	59	0,30
ALTERNATIVA PERU PUMA	41	0,21
PARTIDO POPULAR CRISTIANO	39	0,20
FRENTE INDEPENDIENTE DE RECONCILIACION NACIONAL	26	0,13
PARTIDO REFORMISTA DEL PERU	23	0,12
RENOVACION	20	0,10
MOVIMIENTO SOCIAL INDEPENDIENTE / RECAMBIO	14	0,07
MOVIMIENTO INDEPENDIENTE INCA	9	0,05
VALIDOS	19.779	64,12
NULOS	8.365	27,12
BLANCOS	2.701	8,76
EMITIDOS	30.845	49,39
ABSTENCION	31.612	50,61
ELECTORES	62.457	

Resultados Provinciales

Carabaya

RESULTADOS PRESIDENCIALES

AGRUPACION	VOTACION	%
CAMBIO 90 / NUEVA MAYORIA	6.853	73,33
UNION POR EL PERU	1.633	17,47
PERU AL 2000 / FRENATRACA	278	2,97
CODE / PAIS POSIBLE	133	1,42
IZQUIERDA UNIDA	108	1,16
PARTIDO APRISTA PERUANO	86	0,92
FRENTE POPULAR AGRICOLA FIA DEL PERU	47	0,50
PARTIDO ACCION POPULAR	46	0,49
MOVIMIENTO CIVICO NACIONAL OBRAS	35	0,37
PARTIDO REFORMISTA DEL PERU	34	0,36
PAZ Y DESARROLLO	31	0,33
MOVIMIENTO INDEPENDIENTE NUEVO PERU	23	0,25
ALTERNATIVA PERU PUMA	21	0,22
FRENTE INDEPENDIENTE DE RECONCILIACION NACIONAL	18	0,19
VALIDOS	9.346	66,94
NULOS	3.043	21,79
BLANCOS	1.573	11,27
EMITIDOS	13.962	69,61
ABSTENCION	6.095	30,39
ELECTORES	20.057	

RESULTADOS DE CONGRESO

AGRUPACION	VOTACION	%
CAMBIO 90 / NUEVA MAYORIA	4.316	70,75
UNION POR EL PERU	1.159	19,00
PERU AL 2000 / FRENATRACA	237	3,89
CODE / PAIS POSIBLE	76	1,25
IZQUIERDA UNIDA	70	1,15
FRENTE INDEPENDIENTE MORALIZADOR	39	0,64
MOVIMIENTO CIVICO NACIONAL OBRAS	35	0,57
PARTIDO APRISTA PERUANO	35	0,57
FRENTE POPULAR AGRICOLA FIA DEL PERU	25	0,41
PARTIDO ACCION POPULAR	21	0,34
PARTIDO POPULAR CRISTIANO	19	0,31
MOVIMIENTO INDEPENDIENTE AGRARIO	12	0,20
MOVIMIENTO INDEPENDIENTE NUEVO PERU	11	0,18
ALTERNATIVA PERU PUMA	11	0,18
RENOVACION	11	0,18
MOVIMIENTO INDEPENDIENTE INCA	8	0,13
PARTIDO REFORMISTA DEL PERU	8	0,13
FRENTE INDEPENDIENTE DE RECONCILIACION NACIONAL	5	0,08
MOVIMIENTO SOCIAL INDEPENDIENTE / RECAMBIO	1	0,02
APERTURA PARA EL DESARROLLO NACIONAL / P.S.	1	0,02
VALIDOS	6.100	73,58
NULOS	1.466	17,68
BLANCOS	724	8,73
EMITIDOS	8.290	41,33
ABSTENCION	11.767	58,67
ELECTORES	20.057	

Elecciones Generales 1995

Chucuito

RESULTADOS PRESIDENCIALES

AGRUPACION	VOTACION	%
CAMBIO 90 / NUEVA MAYORIA	13.536	60,00
UNION POR EL PERU	4.974	22,05
CODE / PAIS POSIBLE	741	3,28
FRENTE POPULAR AGRICOLA FIA DEL PERU	739	3,28
IZQUIERDA UNIDA	632	2,80
PARTIDO ACCION POPULAR	613	2,72
PERU AL 2000 / FRENATRACA	426	1,89
PARTIDO APRISTA PERUANO	360	1,60
PARTIDO REFORMISTA DEL PERU	146	0,65
ALTERNATIVA PERU PUMA	122	0,54
PAZ Y DESARROLLO	84	0,37
MOVIMIENTO INDEPENDIENTE NUEVO PERU	72	0,32
MOVIMIENTO CIVICO NACIONAL OBRAS	66	0,29
FRENTE INDEPENDIENTE DE RECONCILIACION NACIONAL	49	0,22
VALIDOS	22.560	67,16
NULOS	5.213	15,52
BLANCOS	5.817	17,32
EMITIDOS	33.590	72,65
ABSTENCION	12.647	27,35
ELECTORES	46.237	

RESULTADOS DE CONGRESO

AGRUPACION	VOTACION	%
CAMBIO 90 / NUEVA MAYORIA	7.779	51,81
UNION POR EL PERU	3.527	23,49
IZQUIERDA UNIDA	1.064	7,09
FRENTE POPULAR AGRICOLA FIA DEL PERU	546	3,64
PARTIDO ACCION POPULAR	488	3,25
CODE / PAIS POSIBLE	443	2,95
PERU AL 2000 / FRENATRACA	387	2,58
PARTIDO APRISTA PERUANO	210	1,40
ALTERNATIVA PERU PUMA	133	0,89
PARTIDO REFORMISTA DEL PERU	76	0,51
FRENTE INDEPENDIENTE MORALIZADOR	68	0,45
APERTURA PARA EL DESARROLLO NACIONAL / P.S.	49	0,33
MOVIMIENTO INDEPENDIENTE NUEVO PERU	47	0,31
FRENTE INDEPENDIENTE DE RECONCILIACION NACIONAL	46	0,31
MOVIMIENTO INDEPENDIENTE INCA	34	0,23
MOVIMIENTO CIVICO NACIONAL OBRAS	31	0,21
RENOVACION	30	0,20
PARTIDO POPULAR CRISTIANO	26	0,17
MOVIMIENTO INDEPENDIENTE AGRARIO	25	0,17
MOVIMIENTO SOCIAL INDEPENDIENTE / RECAMBIO	5	0,03
VALIDOS	15.014	57,49
NULOS	8.401	32,17
BLANCOS	2.703	10,35
EMITIDOS	26.118	56,49
ABSTENCION	20.119	43,51
ELECTORES	46.237	

Resultados Provinciales

Huancané

RESULTADOS PRESIDENCIALES

AGRUPACION	VOTACION	%
CAMBIO 90 / NUEVA MAYORIA	10.377	56,50
UNION POR EL PERU	4.488	24,44
PERU AL 2000 / FRENATRACA	970	5,28
CODE / PAIS POSIBLE	726	3,95
IZQUIERDA UNIDA	401	2,18
PARTIDO APRISTA PERUANO	394	2,15
FRENTE POPULAR AGRICOLA FIA DEL PERU	348	1,89
PARTIDO ACCION POPULAR	193	1,05
MOVIMIENTO INDEPENDIENTE NUEVO PERU	93	0,51
MOVIMIENTO CIVICO NACIONAL OBRAS	89	0,48
PARTIDO REFORMISTA DEL PERU	88	0,48
ALTERNATIVA PERU PUMA	85	0,46
PAZ Y DESARROLLO	64	0,35
FRENTE INDEPENDIENTE DE RECONCILIACION NACIONAL	49	0,27
VALIDOS	18.365	57,39
NULOS	9.075	28,36
BLANCOS	4.561	14,25
EMITIDOS	32.001	72,30
ABSTENCION	12.258	27,70
ELECTORES	44.259	

RESULTADOS DE CONGRESO

AGRUPACION	VOTACION	%
CAMBIO 90 / NUEVA MAYORIA	5.881	49,70
UNION POR EL PERU	2.511	21,22
PERU AL 2000 / FRENATRACA	974	8,23
CODE / PAIS POSIBLE	672	5,68
IZQUIERDA UNIDA	411	3,47
FRENTE INDEPENDIENTE MORALIZADOR	282	2,38
PARTIDO APRISTA PERUANO	273	2,31
FRENTE POPULAR AGRICOLA FIA DEL PERU	230	1,94
PARTIDO ACCION POPULAR	135	1,14
PARTIDO POPULAR CRISTIANO	105	0,89
MOVIMIENTO INDEPENDIENTE NUEVO PERU	77	0,65
MOVIMIENTO INDEPENDIENTE AGRARIO	58	0,49
PARTIDO REFORMISTA DEL PERU	58	0,49
ALTERNATIVA PERU PUMA	42	0,35
MOVIMIENTO CIVICO NACIONAL OBRAS	41	0,35
RENOVACION	24	0,20
MOVIMIENTO INDEPENDIENTE INCA	23	0,19
FRENTE INDEPENDIENTE DE RECONCILIACION NACIONAL	20	0,17
APERTURA PARA EL DESARROLLO NACIONAL / P.S.	8	0,07
MOVIMIENTO SOCIAL INDEPENDIENTE / RECAMBIO	7	0,06
VALIDOS	11.832	54,82
NULOS	7.757	35,94
BLANCOS	1.994	9,24
EMITIDOS	21.583	48,77
ABSTENCION	22.676	51,23
ELECTORES	44.259	

Elecciones Generales 1995

Lampa

RESULTADOS PRESIDENCIALES

AGRUPACION	VOTACION	%
CAMBIO 90 / NUEVA MAYORIA	8.155	62,04
UNION POR EL PERU	3.002	22,84
CODE / PAIS POSIBLE	544	4,14
PERU AL 2000 / FRENATRACA	500	3,80
PARTIDO APRISTA PERUANO	233	1,77
IZQUIERDA UNIDA	156	1,19
FRENTE POPULAR AGRICOLA FIA DEL PERU	139	1,06
PARTIDO ACCION POPULAR	139	1,06
MOVIMIENTO CIVICO NACIONAL OBRAS	120	0,91
MOVIMIENTO INDEPENDIENTE NUEVO PERU	39	0,30
PARTIDO REFORMISTA DEL PERU	37	0,28
ALTERNATIVA PERU PUMA	36	0,27
PAZ Y DESARROLLO	27	0,21
FRENTE INDEPENDIENTE DE RECONCILIACION NACIONAL	18	0,14
VALIDOS	13.145	70,40
NULOS	2.722	14,58
BLANCOS	2.805	15,02
EMITIDOS	18.672	74,04
ABSTENCION	6.547	25,96
ELECTORES	25.219	

RESULTADOS DE CONGRESO

AGRUPACION	VOTACION	%
CAMBIO 90 / NUEVA MAYORIA	4.592	56,03
UNION POR EL PERU	1.303	15,90
PERU AL 2000 / FRENATRACA	874	10,66
CODE / PAIS POSIBLE	388	4,73
FRENTE INDEPENDIENTE MORALIZADOR	227	2,77
PARTIDO APRISTA PERUANO	163	1,99
IZQUIERDA UNIDA	163	1,99
PARTIDO ACCION POPULAR	123	1,50
FRENTE POPULAR AGRICOLA FIA DEL PERU	109	1,33
MOVIMIENTO CIVICO NACIONAL OBRAS	59	0,72
MOVIMIENTO INDEPENDIENTE AGRARIO	54	0,66
PARTIDO POPULAR CRISTIANO	41	0,50
FRENTE INDEPENDIENTE DE RECONCILIACION NACIONAL	19	0,23
PARTIDO REFORMISTA DEL PERU	19	0,23
ALTERNATIVA PERU PUMA	16	0,20
RENOVACION	14	0,17
MOVIMIENTO INDEPENDIENTE NUEVO PERU	13	0,16
MOVIMIENTO SOCIAL INDEPENDIENTE / RECAMBIO	10	0,12
MOVIMIENTO INDEPENDIENTE INCA	8	0,10
APERTURA PARA EL DESARROLLO NACIONAL / P.S.	1	0,01
VALIDOS	8.196	50,67
NULOS	6.896	42,64
BLANCOS	1.082	6,69
EMITIDOS	16.174	64,13
ABSTENCION	9.045	35,87
ELECTORES	25.219	

Resultados Provinciales

Melgar

RESULTADOS PRESIDENCIALES

AGRUPACION	VOTACION	%
CAMBIO 90 / NUEVA MAYORIA	11.589	66,61
UNION POR EL PERU	3.479	20,00
CODE / PAIS POSIBLE	883	5,08
PERU AL 2000 / FRENATRACA	458	2,63
PARTIDO APRISTA PERUANO	208	1,20
FRENTE POPULAR AGRICOLA FIA DEL PERU	187	1,07
PARTIDO ACCION POPULAR	157	0,90
IZQUIERDA UNIDA	144	0,83
MOVIMIENTO INDEPENDIENTE NUEVO PERU	72	0,41
PARTIDO REFORMISTA DEL PERU	54	0,31
MOVIMIENTO CIVICO NACIONAL OBRAS	51	0,29
PAZ Y DESARROLLO	45	0,26
ALTERNATIVA PERU PUMA	45	0,26
FRENTE INDEPENDIENTE DE RECONCILIACION NACIONAL	26	0,15
VALIDOS	17.398	67,97
NULOS	4.515	17,64
BLANCOS	3.683	14,39
EMITIDOS	25.596	72,71
ABSTENCION	9.608	27,29
ELECTORES	35.204	

RESULTADOS DE CONGRESO

AGRUPACION	VOTACION	%
CAMBIO 90 / NUEVA MAYORIA	5.959	55,72
UNION POR EL PERU	1.503	14,05
MOVIMIENTO INDEPENDIENTE AGRARIO	913	8,54
PERU AL 2000 / FRENATRACA	580	5,42
FRENTE INDEPENDIENTE MORALIZADOR	485	4,53
CODE / PAIS POSIBLE	460	4,30
PARTIDO APRISTA PERUANO	126	1,18
IZQUIERDA UNIDA	124	1,16
RENOVACION	110	1,03
PARTIDO POPULAR CRISTIANO	104	0,97
PARTIDO ACCION POPULAR	98	0,92
FRENTE POPULAR AGRICOLA FIA DEL PERU	90	0,84
PARTIDO REFORMISTA DEL PERU	27	0,25
MOVIMIENTO INDEPENDIENTE NUEVO PERU	25	0,23
FRENTE INDEPENDIENTE DE RECONCILIACION NACIONAL	25	0,23
MOVIMIENTO CIVICO NACIONAL OBRAS	24	0,22
ALTERNATIVA PERU PUMA	20	0,19
MOVIMIENTO INDEPENDIENTE INCA	16	0,15
MOVIMIENTO SOCIAL INDEPENDIENTE / RECAMBIO	5	0,05
APERTURA PARA EL DESARROLLO NACIONAL / P.S.	1	0,01
VALIDOS	10.695	53,08
NULOS	7.970	39,56
BLANCOS	1.484	7,37
EMITIDOS	20.149	57,23
ABSTENCION	15.055	42,77
ELECTORES	35.204	

Elecciones Generales 1995

Sandia

RESULTADOS PRESIDENCIALES

AGRUPACION	VOTACION	%
CAMBIO 90 / NUEVA MAYORIA	7.197	73,82
UNION POR EL PERU	1.398	14,34
PERU AL 2000 / FRENATRACA	435	4,46
PARTIDO ACCION POPULAR	182	1,87
CODE / PAIS POSIBLE	161	1,65
PARTIDO REFORMISTA DEL PERU	86	0,88
PARTIDO APRISTA PERUANO	84	0,86
IZQUIERDA UNIDA	75	0,77
MOVIMIENTO CIVICO NACIONAL OBRAS	34	0,35
FRENTE POPULAR AGRICOLA FIA DEL PERU	25	0,26
ALTERNATIVA PERU PUMA	23	0,24
PAZ Y DESARROLLO	20	0,21
FRENTE INDEPENDIENTE DE RECONCILIACION NACIONAL	17	0,17
MOVIMIENTO INDEPENDIENTE NUEVO PERU	12	0,12
VALIDOS	9.749	61,02
NULOS	3.767	23,58
BLANCOS	2.462	15,41
EMITIDOS	15.978	70,84
ABSTENCION	6.578	29,16
ELECTORES	22.556	

RESULTADOS DE CONGRESO

AGRUPACION	VOTACION	%
CAMBIO 90 / NUEVA MAYORIA	3.898	68,89
UNION POR EL PERU	749	13,24
PERU AL 2000 / FRENATRACA	451	7,97
PARTIDO ACCION POPULAR	139	2,46
PARTIDO REFORMISTA DEL PERU	133	2,35
CODE / PAIS POSIBLE	76	1,34
IZQUIERDA UNIDA	65	1,15
PARTIDO APRISTA PERUANO	62	1,10
FRENTE INDEPENDIENTE MORALIZADOR	16	0,28
MOVIMIENTO CIVICO NACIONAL OBRAS	12	0,21
FRENTE POPULAR AGRICOLA FIA DEL PERU	12	0,21
PARTIDO POPULAR CRISTIANO	10	0,18
MOVIMIENTO INDEPENDIENTE NUEVO PERU	7	0,12
ALTERNATIVA PERU PUMA	7	0,12
RENOVACION	6	0,11
MOVIMIENTO INDEPENDIENTE INCA	5	0,09
MOVIMIENTO INDEPENDIENTE AGRARIO	3	0,05
FRENTE INDEPENDIENTE DE RECONCILIACION NACIONAL	3	0,05
MOVIMIENTO SOCIAL INDEPENDIENTE / RECAMBIO	3	0,05
APERTURA PARA EL DESARROLLO NACIONAL / P.S.	1	0,02
VALIDOS	5.658	52,79
NULOS	3.932	36,69
BLANCOS	1.128	10,52
EMITIDOS	10.718	47,52
ABSTENCION	11.838	52,48
ELECTORES	22.556	

Resultados Provinciales

San Román

RESULTADOS PRESIDENCIALES

AGRUPACION	VOTACION	%
CAMBIO 90 / NUEVA MAYORIA	32.437	67,35
UNION POR EL PERU	8.615	17,89
PERU AL 2000 / FRENATRACA	2.406	5,00
CODE / PAIS POSIBLE	1.986	4,12
PARTIDO APRISTA PERUANO	708	1,47
PARTIDO ACCION POPULAR	438	0,91
IZQUIERDA UNIDA	424	0,88
FRENTE POPULAR AGRICOLA FIA DEL PERU	423	0,88
ALTERNATIVA PERU PUMA	210	0,44
MOVIMIENTO CIVICO NACIONAL OBRAS	200	0,42
PARTIDO REFORMISTA DEL PERU	102	0,21
PAZ Y DESARROLLO	83	0,17
MOVIMIENTO INDEPENDIENTE NUEVO PERU	79	0,16
FRENTE INDEPENDIENTE DE RECONCILIACION NACIONAL	52	0,11
VALIDOS	48.163	79,60
NULOS	5.200	8,59
BLANCOS	7.146	11,81
EMITIDOS	60.509	79,34
ABSTENCION	15.757	20,66
ELECTORES	76.266	

RESULTADOS DE CONGRESO

AGRUPACION	VOTACION	%
CAMBIO 90 / NUEVA MAYORIA	12.570	51,53
PERU AL 2000 / FRENATRACA	4.295	17,61
UNION POR EL PERU	2.561	10,50
CODE / PAIS POSIBLE	1.080	4,43
FRENTE INDEPENDIENTE MORALIZADOR	871	3,57
PARTIDO ACCION POPULAR	653	2,68
PARTIDO APRISTA PERUANO	529	2,17
IZQUIERDA UNIDA	500	2,05
FRENTE POPULAR AGRICOLA FIA DEL PERU	274	1,12
PARTIDO POPULAR CRISTIANO	267	1,09
RENOVACION	181	0,74
ALTERNATIVA PERU PUMA	143	0,59
MOVIMIENTO CIVICO NACIONAL OBRAS	123	0,50
MOVIMIENTO INDEPENDIENTE AGRARIO	112	0,46
MOVIMIENTO INDEPENDIENTE NUEVO PERU	55	0,23
PARTIDO REFORMISTA DEL PERU	49	0,20
APERTURA PARA EL DESARROLLO NACIONAL / P.S.	49	0,20
MOVIMIENTO INDEPENDIENTE INCA	48	0,20
FRENTE INDEPENDIENTE DE RECONCILIACION NACIONAL	26	0,11
MOVIMIENTO SOCIAL INDEPENDIENTE / RECAMBIO	8	0,03
VALIDOS	24.394	45,69
NULOS	25.823	48,36
BLANCOS	3.178	5,95
EMITIDOS	53.395	70,01
ABSTENCION	22.871	29,99
ELECTORES	76.266	

Elecciones Generales 1995

Yunguyo

RESULTADOS PRESIDENCIALES

AGRUPACION	VOTACION	%
CAMBIO 90 / NUEVA MAYORIA	6.014	61,69
UNION POR EL PERU	1.810	18,57
IZQUIERDA UNIDA	443	4,54
CODE / PAIS POSIBLE	335	3,44
PARTIDO REFORMISTA DEL PERU	269	2,76
PERU AL 2000 / FRENATRACA	251	2,57
FRENTE POPULAR AGRICOLA FIA DEL PERU	208	2,13
PARTIDO APRISTA PERUANO	169	1,73
PARTIDO ACCION POPULAR	108	1,11
MOVIMIENTO INDEPENDIENTE NUEVO PERU	41	0,42
MOVIMIENTO CIVICO NACIONAL OBRAS	38	0,39
PAZ Y DESARROLLO	22	0,23
FRENTE INDEPENDIENTE DE RECONCILIACION NACIONAL	21	0,22
ALTERNATIVA PERU PUMA	20	0,21
VALIDOS	9.749	66,99
NULOS	2.214	15,21
BLANCOS	2.591	17,80
EMITIDOS	14.554	68,95
ABSTENCION	6.553	31,05
ELECTORES	21.107	

RESULTADOS DE CONGRESO

AGRUPACION	VOTACION	%
CAMBIO 90 / NUEVA MAYORIA	1.765	27,76
IZQUIERDA UNIDA	1.720	27,05
PERU AL 2000 / FRENATRACA	1.512	23,78
UNION POR EL PERU	513	8,07
PARTIDO REFORMISTA DEL PERU	372	5,85
CODE / PAIS POSIBLE	120	1,89
FRENTE POPULAR AGRICOLA FIA DEL PERU	116	1,82
PARTIDO APRISTA PERUANO	66	1,04
FRENTE INDEPENDIENTE MORALIZADOR	53	0,83
PARTIDO ACCION POPULAR	49	0,77
PARTIDO POPULAR CRISTIANO	18	0,28
ALTERNATIVA PERU PUMA	11	0,17
MOVIMIENTO INDEPENDIENTE NUEVO PERU	10	0,16
MOVIMIENTO CIVICO NACIONAL OBRAS	10	0,16
MOVIMIENTO INDEPENDIENTE AGRARIO	8	0,13
RENOVACION	6	0,09
FRENTE INDEPENDIENTE DE RECONCILIACION NACIONAL	5	0,08
MOVIMIENTO SOCIAL INDEPENDIENTE / RECAMBIO	3	0,05
MOVIMIENTO INDEPENDIENTE INCA	1	0,02
APERTURA PARA EL DESARROLLO NACIONAL / P.S.	0	0,00
VALIDOS	6.358	49,23
NULOS	5.052	39,12
BLANCOS	1.505	11,65
EMITIDOS	12.915	61,19
ABSTENCION	8.192	38,81
ELECTORES	21.107	

Resultados Provinciales

San Antonio de Putina

RESULTADOS PRESIDENCIALES

AGRUPACION	VOTACION	%
CAMBIO 90 / NUEVA MAYORIA	5.765	82,55
UNION POR EL PERU	568	8,13
PERU AL 2000 / FRENATRACA	139	1,99
CODE / PAIS POSIBLE	133	1,90
FRENTE POPULAR AGRICOLA FIA DEL PERU	92	1,32
IZQUIERDA UNIDA	82	1,17
PARTIDO APRISTA PERUANO	71	1,02
PARTIDO ACCION POPULAR	33	0,47
MOVIMIENTO INDEPENDIENTE NUEVO PERU	22	0,32
PARTIDO REFORMISTA DEL PERU	20	0,29
PAZ Y DESARROLLO	20	0,29
ALTERNATIVA PERU PUMA	15	0,21
FRENTE INDEPENDIENTE DE RECONCILIACION NACIONAL	12	0,17
MOVIMIENTO CIVICO NACIONAL OBRAS	12	0,17
VALIDOS	6.984	71,86
NULOS	1.225	12,60
BLANCOS	1.510	15,54
EMITIDOS	9.719	77,56
ABSTENCION	2.812	22,44
ELECTORES	12.531	

RESULTADOS DE CONGRESO

AGRUPACION	VOTACION	%
CAMBIO 90 / NUEVA MAYORIA	3.291	82,23
UNION POR EL PERU	254	6,35
PERU AL 2000 / FRENATRACA	95	2,37
FRENTE INDEPENDIENTE MORALIZADOR	86	2,15
FRENTE POPULAR AGRICOLA FIA DEL PERU	75	1,87
CODE / PAIS POSIBLE	53	1,32
IZQUIERDA UNIDA	41	1,02
PARTIDO APRISTA PERUANO	26	0,65
PARTIDO ACCION POPULAR	25	0,62
ALTERNATIVA PERU PUMA	18	0,45
PARTIDO REFORMISTA DEL PERU	7	0,17
PARTIDO POPULAR CRISTIANO	5	0,12
MOVIMIENTO INDEPENDIENTE NUEVO PERU	5	0,12
RENOVACION	5	0,12
FRENTE INDEPENDIENTE DE RECONCILIACION NACIONAL	5	0,12
MOVIMIENTO SOCIAL INDEPENDIENTE / RECAMBIO	4	0,10
MOVIMIENTO INDEPENDIENTE AGRARIO	3	0,07
MOVIMIENTO CIVICO NACIONAL OBRAS	2	0,05
APERTURA PARA EL DESARROLLO NACIONAL / P.S.	2	0,05
MOVIMIENTO INDEPENDIENTE INCA	0	0,00
VALIDOS	4.002	51,08
NULOS	3.068	39,16
BLANCOS	765	9,76
EMITIDOS	7.835	62,52
ABSTENCION	4.696	37,48
ELECTORES	12.531	

Elecciones Generales 1995

El Collao

RESULTADOS PRESIDENCIALES

AGRUPACION	VOTACION	%
CAMBIO 90 / NUEVA MAYORIA	12.220	65,35
UNION POR EL PERU	3.206	17,14
CODE / PAIS POSIBLE	879	4,70
FRENTE POPULAR AGRICOLA FIA DEL PERU	809	4,33
PARTIDO APRISTA PERUANO	473	2,53
IZQUIERDA UNIDA	335	1,79
PERU AL 2000 / FRENATRACA	231	1,24
PARTIDO ACCION POPULAR	184	0,98
ALTERNATIVA PERU PUMA	78	0,42
PARTIDO REFORMISTA DEL PERU	72	0,39
MOVIMIENTO INDEPENDIENTE NUEVO PERU	72	0,39
MOVIMIENTO CIVICO NACIONAL OBRAS	53	0,28
FRENTE INDEPENDIENTE DE RECONCILIACION NACIONAL	52	0,28
PAZ Y DESARROLLO	36	0,19
VALIDOS	18.700	68,39
NULOS	4.173	15,26
BLANCOS	4.470	16,35
EMITIDOS	27.343	76,22
ABSTENCION	8.530	23,78
ELECTORES	35.873	

RESULTADOS DE CONGRESO

AGRUPACION	VOTACION	%
CAMBIO 90 / NUEVA MAYORIA	6.953	61,21
UNION POR EL PERU	1.511	13,30
CODE / PAIS POSIBLE	528	4,65
FRENTE POPULAR AGRICOLA FIA DEL PERU	446	3,93
PERU AL 2000 / FRENATRACA	375	3,30
PARTIDO APRISTA PERUANO	335	2,95
IZQUIERDA UNIDA	332	2,92
MOVIMIENTO INDEPENDIENTE AGRARIO	271	2,39
RENOVACION	125	1,10
PARTIDO ACCION POPULAR	120	1,06
FRENTE INDEPENDIENTE MORALIZADOR	80	0,70
ALTERNATIVA PERU PUMA	77	0,68
PARTIDO REFORMISTA DEL PERU	44	0,39
FRENTE INDEPENDIENTE DE RECONCILIACION NACIONAL	34	0,30
MOVIMIENTO INDEPENDIENTE NUEVO PERU	32	0,28
MOVIMIENTO CIVICO NACIONAL OBRAS	30	0,26
MOVIMIENTO INDEPENDIENTE INCA	24	0,21
APERTURA PARA EL DESARROLLO NACIONAL / P.S.	19	0,17
PARTIDO POPULAR CRISTIANO	15	0,13
MOVIMIENTO SOCIAL INDEPENDIENTE / RECAMBIO	9	0,08
VALIDOS	11.360	53,70
NULOS	7.960	37,63
BLANCOS	1.836	8,68
EMITIDOS	21.156	58,97
ABSTENCION	14.717	41,03
ELECTORES	35.873	

Resultados Provinciales

Moho

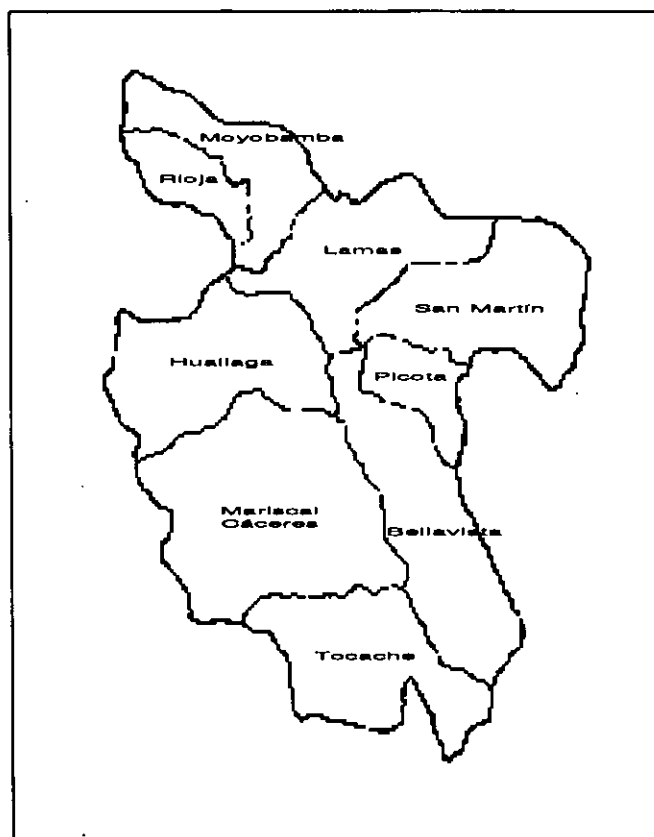
RESULTADOS PRESIDENCIALES

AGRUPACION	VOTACION	%
CAMBIO 90 / NUEVA MAYORIA	5.198	69,09
UNION POR EL PERU	1.230	16,35
PERU AL 2000 / FRENATRACA	601	7,99
CODE / PAIS POSIBLE	133	1,77
PARTIDO APRISTA PERUANO	80	1,06
IZQUIERDA UNIDA	56	0,74
PARTIDO ACCION POPULAR	50	0,66
FRENTE POPULAR AGRICOLA FIA DEL PERU	37	0,49
PAZ Y DESARROLLO	33	0,44
PARTIDO REFORMISTA DEL PERU	27	0,36
MOVIMIENTO CIVICO NACIONAL OBRAS	24	0,32
MOVIMIENTO INDEPENDIENTE NUEVO PERU	22	0,29
ALTERNATIVA PERU PUMA	22	0,29
FRENTE INDEPENDIENTE DE RECONCILIACION NACIONAL	11	0,15
VALIDOS	7.524	65,92
NULOS	2.194	19,22
BLANCOS	1.696	14,86
EMITIDOS	11.414	69,67
ABSTENCION	4.970	30,33
ELECTORES	16.384	

RESULTADOS DE CONGRESO

AGRUPACION	VOTACION	%
CAMBIO 90 / NUEVA MAYORIA	2.852	61,32
PERU AL 2000 / FRENATRACA	820	17,63
UNION POR EL PERU	619	13,31
CODE / PAIS POSIBLE	82	1,76
IZQUIERDA UNIDA	69	1,48
PARTIDO APRISTA PERUANO	43	0,92
PARTIDO ACCION POPULAR	30	0,65
FRENTE INDEPENDIENTE MORALIZADOR	30	0,65
FRENTE POPULAR AGRICOLA FIA DEL PERU	22	0,47
PARTIDO REFORMISTA DEL PERU	21	0,45
MOVIMIENTO INDEPENDIENTE NUEVO PERU	12	0,26
MOVIMIENTO CIVICO NACIONAL OBRAS	11	0,24
ALTERNATIVA PERU PUMA	11	0,24
PARTIDO POPULAR CRISTIANO	7	0,15
FRENTE INDEPENDIENTE DE RECONCILIACION NACIONAL	7	0,15
MOVIMIENTO INDEPENDIENTE INCA	6	0,13
APERTURA PARA EL DESARROLLO NACIONAL / P.S.	5	0,11
MOVIMIENTO SOCIAL INDEPENDIENTE / RECAMBIO	3	0,06
RENOVACION	1	0,02
MOVIMIENTO INDEPENDIENTE AGRARIO	0	0,00
VALIDOS	4.651	56,51
NULOS	2.680	32,56
BLANCOS	899	10,92
EMITIDOS	8.230	50,23
ABSTENCION	8.154	49,77
ELECTORES	16.384	

SAN MARTÍN



PROVINCIA	Superficie	Población	Pob. Urb.	Electores
Moyobamba	3,772.31	69.943	39.859	33.158
Huallaga	2,380.85	22.236	15.513	10.145
Lamas	5,040.67	67.253	29.430	26.164
Mariscal Cáceres	14,498.73	49.798	32.675	20.472
Rioja	2,535.04	69.787	41.491	33.751
San Martín	5,639.82	118.069	99.773	64.814
Bellavista	8,050.90	34.414	16.544	14.835
Tocache	5,865.44	70.523	37.146	26.170
Picota	2,171.41	26.955	13.327	13.371
El Dorado	1,298.14	23.409	9.668	9.952

Resultados Provinciales

Moyobamba

RESULTADOS PRESIDENCIALES

AGRUPACION	VOTACION	%
CAMBIO 90 / NUEVA MAYORIA	13.505	72,37
UNION POR EL PERU	2.231	11,95
PARTIDO ACCION POPULAR	1.246	6,68
PARTIDO APRISTA PERUANO	825	4,42
CODE / PAIS POSIBLE	564	3,02
FRENTE POPULAR AGRICOLA FIA DEL PERU	102	0,55
IZQUIERDA UNIDA	55	0,29
MOVIMIENTO CIVICO NACIONAL OBRAS	33	0,18
MOVIMIENTO INDEPENDIENTE NUEVO PERU	24	0,13
PERU AL 2000 / FRENATRACA	23	0,12
PARTIDO REFORMISTA DEL PERU	19	0,10
FRENTE INDEPENDIENTE DE RECONCILIACION NACIONAL	15	0,08
ALTERNATIVA PERU PUMA	13	0,07
PAZ Y DESARROLLO	7	0,04
VALIDOS	18.662	79,83
NULOS	1.741	7,45
BLANCOS	2.973	12,72
EMITIDOS	23.376	70,50
ABSTENCION	9.782	29,50
ELECTORES	33.158	

RESULTADOS DE CONGRESO

AGRUPACION	VOTACION	%
CAMBIO 90 / NUEVA MAYORIA	7.947	67,38
PARTIDO ACCION POPULAR	1.173	9,94
UNION POR EL PERU	912	7,73
PARTIDO APRISTA PERUANO	635	5,38
CODE / PAIS POSIBLE	289	2,45
FRENTE INDEPENDIENTE MORALIZADOR	240	2,03
RENOVACION	164	1,39
PERU AL 2000 / FRENATRACA	99	0,84
FRENTE POPULAR AGRICOLA FIA DEL PERU	93	0,79
FRENTE INDEPENDIENTE DE RECONCILIACION NACIONAL	61	0,52
PARTIDO POPULAR CRISTIANO	46	0,39
IZQUIERDA UNIDA	41	0,35
MOVIMIENTO INDEPENDIENTE NUEVO PERU	25	0,21
PARTIDO REFORMISTA DEL PERU	23	0,19
MOVIMIENTO CIVICO NACIONAL OBRAS	18	0,15
MOVIMIENTO INDEPENDIENTE AGRARIO	15	0,13
ALTERNATIVA PERU PUMA	8	0,07
MOVIMIENTO INDEPENDIENTE INCA	3	0,03
MOVIMIENTO SOCIAL INDEPENDIENTE / RECAMBIO	2	0,02
APERTURA PARA EL DESARROLLO NACIONAL / P.S.	1	0,01
VALIDOS	11.795	55,49
NULOS	8.515	40,06
BLANCOS	947	4,46
EMITIDOS	21.257	64,11
ABSTENCION	11.901	35,89
ELECTORES	33.158	

Elecciones Generales 1995

Huallaga

RESULTADOS PRESIDENCIALES

AGRUPACION	VOTACION	%
CAMBIO 90 / NUEVA MAYORIA	2.092	47,23
UNION POR EL PERU	1.070	24,16
PARTIDO ACCION POPULAR	868	19,60
PARTIDO APRISTA PERUANO	204	4,61
CODE / PAIS POSIBLE	111	2,51
FRENTE POPULAR AGRICOLA FIA DEL PERU	18	0,41
PARTIDO REFORMISTA DEL PERU	16	0,36
IZQUIERDA UNIDA	12	0,27
MOVIMIENTO CIVICO NACIONAL OBRAS	12	0,27
PERU AL 2000 / FRENATRACA	9	0,20
MOVIMIENTO INDEPENDIENTE NUEVO PERU	8	0,18
FRENTE INDEPENDIENTE DE RECONCILIACION NACIONAL	4	0,09
PAZ Y DESARROLLO	4	0,09
ALTERNATIVA PERU PUMA	1	0,02
VALIDOS	4.429	68,76
NULOS	948	14,72
BLANCOS	1.064	16,52
EMITIDOS	6.441	63,49
ABSTENCION	3.704	36,51
ELECTORES	10.145	

RESULTADOS DE CONGRESO

AGRUPACION	VOTACION	%
CAMBIO 90 / NUEVA MAYORIA	1.422	42,40
PARTIDO ACCION POPULAR	1.167	34,79
UNION POR EL PERU	455	13,57
PARTIDO APRISTA PERUANO	160	4,77
CODE / PAIS POSIBLE	65	1,94
PARTIDO REFORMISTA DEL PERU	16	0,48
MOVIMIENTO INDEPENDIENTE NUEVO PERU	12	0,36
FRENTE POPULAR AGRICOLA FIA DEL PERU	10	0,30
PARTIDO POPULAR CRISTIANO	9	0,27
FRENTE INDEPENDIENTE MORALIZADOR	9	0,27
IZQUIERDA UNIDA	7	0,21
MOVIMIENTO CIVICO NACIONAL OBRAS	6	0,18
RENOVACION	5	0,15
FRENTE INDEPENDIENTE DE RECONCILIACION NACIONAL	4	0,12
PERU AL 2000 / FRENATRACA	4	0,12
APERTURA PARA EL DESARROLLO NACIONAL / P.S.	1	0,03
ALTERNATIVA PERU PUMA	1	0,03
MOVIMIENTO INDEPENDIENTE AGRARIO	1	0,03
MOVIMIENTO INDEPENDIENTE INCA	0	0,00
MOVIMIENTO SOCIAL INDEPENDIENTE / RECAMBIO	0	0,00
VALIDOS	3.354	58,92
NULOS	1.877	32,98
BLANCOS	461	8,10
EMITIDOS	5.692	56,11
ABSTENCION	4.453	43,89
ELECTORES	10.145	

Resultados Provinciales

Lamas

RESULTADOS PRESIDENCIALES

AGRUPACION	VOTACION	%
CAMBIO 90 / NUEVA MAYORIA	6.723	58,46
PARTIDO ACCION POPULAR	1.964	17,08
UNION POR EL PERU	1.304	11,34
PARTIDO APRISTA PERUANO	1.066	9,27
CODE / PAIS POSIBLE	169	1,47
ALTERNATIVA PERU PUMA	88	0,77
FRENTE POPULAR AGRICOLA FIA DEL PERU	44	0,38
IZQUIERDA UNIDA	33	0,29
MOVIMIENTO INDEPENDIENTE NUEVO PERU	23	0,20
PARTIDO REFORMISTA DEL PERU	19	0,17
PAZ Y DESARROLLO	18	0,16
FRENTE INDEPENDIENTE DE RECONCILIACION NACIONAL	17	0,15
MOVIMIENTO CIVICO NACIONAL OBRAS	16	0,14
PERU AL 2000 / FRENATRACA	16	0,14
VALIDOS	11.500	63,92
NULOS	3.027	16,83
BLANCOS	3.464	19,25
EMITIDOS	17.991	68,76
ABSTENCION	8.173	31,24
ELECTORES	26.164	

RESULTADOS DE CONGRESO

AGRUPACION	VOTACION	%
CAMBIO 90 / NUEVA MAYORIA	4.284	48,93
PARTIDO ACCION POPULAR	2.716	31,02
PARTIDO APRISTA PERUANO	793	9,06
UNION POR EL PERU	451	5,15
ALTERNATIVA PERU PUMA	296	3,38
CODE / PAIS POSIBLE	54	0,62
FRENTE POPULAR AGRICOLA FIA DEL PERU	43	0,49
IZQUIERDA UNIDA	22	0,25
FRENTE INDEPENDIENTE MORALIZADOR	21	0,24
RENOVACION	19	0,22
PERU AL 2000 / FRENATRACA	15	0,17
PARTIDO POPULAR CRISTIANO	8	0,09
MOVIMIENTO CIVICO NACIONAL OBRAS	7	0,08
PARTIDO REFORMISTA DEL PERU	6	0,07
APERTURA PARA EL DESARROLLO NACIONAL / P.S.	5	0,06
FRENTE INDEPENDIENTE DE RECONCILIACION NACIONAL	5	0,06
MOVIMIENTO INDEPENDIENTE NUEVO PERU	4	0,05
MOVIMIENTO INDEPENDIENTE INCA	4	0,05
MOVIMIENTO INDEPENDIENTE AGRARIO	3	0,03
MOVIMIENTO SOCIAL INDEPENDIENTE / RECAMBIO	0	0,00
VALIDOS	8.756	59,45
NULOS	4.879	33,13
BLANCOS	1.094	7,43
EMITIDOS	14.729	56,29
ABSTENCION	11.435	43,71
ELECTORES	26.164	

Elecciones Generales 1995

Mariscal Cáceres

RESULTADOS PRESIDENCIALES

AGRUPACION	VOTACION	%
CAMBIO 90 / NUEVA MAYORIA	6.133	62,40
UNION POR EL PERU	1.697	17,27
PARTIDO ACCION POPULAR	1.322	13,45
PARTIDO APRISTA PERUANO	361	3,67
CODE / PAIS POSIBLE	152	1,55
FRENTE POPULAR AGRICOLA FIA DEL PERU	74	0,75
PERU AL 2000 / FRENATRACA	19	0,19
IZQUIERDA UNIDA	16	0,16
FRENTE INDEPENDIENTE DE RECONCILIACION NACIONAL	13	0,13
MOVIMIENTO CIVICO NACIONAL OBRAS	12	0,12
PARTIDO REFORMISTA DEL PERU	11	0,11
PAZ Y DESARROLLO	8	0,08
MOVIMIENTO INDEPENDIENTE NUEVO PERU	5	0,05
ALTERNATIVA PERU PUMA	5	0,05
VALIDOS	9.828	76,97
NULOS	1.223	9,58
BLANCOS	1.717	13,45
EMITIDOS	12.768	62,37
ABSTENCION	7.704	37,63
ELECTORES	20.472	

RESULTADOS DE CONGRESO

AGRUPACION	VOTACION	%
CAMBIO 90 / NUEVA MAYORIA	3.466	57,79
PARTIDO ACCION POPULAR	1.481	24,69
UNION POR EL PERU	490	8,17
PARTIDO APRISTA PERUANO	255	4,25
RENOVACION	115	1,92
CODE / PAIS POSIBLE	52	0,87
PARTIDO POPULAR CRISTIANO	49	0,82
FRENTE POPULAR AGRICOLA FIA DEL PERU	27	0,45
FRENTE INDEPENDIENTE MORALIZADOR	16	0,27
PERU AL 2000 / FRENATRACA	11	0,18
PARTIDO REFORMISTA DEL PERU	9	0,15
IZQUIERDA UNIDA	8	0,13
MOVIMIENTO CIVICO NACIONAL OBRAS	6	0,10
FRENTE INDEPENDIENTE DE RECONCILIACION NACIONAL	4	0,07
MOVIMIENTO INDEPENDIENTE NUEVO PERU	4	0,07
MOVIMIENTO INDEPENDIENTE AGRARIO	4	0,07
MOVIMIENTO INDEPENDIENTE INCA	1	0,02
APERTURA PARA EL DESARROLLO NACIONAL / P.S.	0	0,00
ALTERNATIVA PERU PUMA	0	0,00
MOVIMIENTO SOCIAL INDEPENDIENTE / RECAMBIO	0	0,00
VALIDOS	5.998	52,78
NULOS	4.791	42,16
BLANCOS	575	5,06
EMITIDOS	11.364	55,51
ABSTENCION	9.108	44,49
ELECTORES	20.472	

Resultados Provinciales

Rioja

RESULTADOS PRESIDENCIALES

AGRUPACION	VOTACION	%
CAMBIO 90 / NUEVA MAYORIA	12.947	77,40
UNION POR EL PERU	1.799	10,76
PARTIDO ACCION POPULAR	712	4,26
PARTIDO APRISTA PERUANO	589	3,52
CODE / PAIS POSIBLE	322	1,93
FRENTE POPULAR AGRICOLA FIA DEL PERU	209	1,25
IZQUIERDA UNIDA	55	0,33
PERU AL 2000 / FRENATRACA	18	0,11
FRENTE INDEPENDIENTE DE RECONCILIACION NACIONAL	18	0,11
PARTIDO REFORMISTA DEL PERU	17	0,10
MOVIMIENTO INDEPENDIENTE NUEVO PERU	14	0,08
MOVIMIENTO CIVICO NACIONAL OBRAS	13	0,08
ALTERNATIVA PERU PUMA	10	0,06
PAZ Y DESARROLLO	4	0,02
VALIDOS	16.727	83,28
NULOS	1.306	6,50
BLANCOS	2.053	10,22
EMITIDOS	20.086	59,51
ABSTENCION	13.665	40,49
ELECTORES	33.751	

RESULTADOS DE CONGRESO

AGRUPACION	VOTACION	%
CAMBIO 90 / NUEVA MAYORIA	9.669	79,97
UNION POR EL PERU	839	6,94
PARTIDO ACCION POPULAR	540	4,47
PARTIDO APRISTA PERUANO	418	3,46
FRENTE POPULAR AGRICOLA FIA DEL PERU	146	1,21
CODE / PAIS POSIBLE	138	1,14
RENOVACION	113	0,93
FRENTE INDEPENDIENTE MORALIZADOR	66	0,55
IZQUIERDA UNIDA	31	0,26
MOVIMIENTO INDEPENDIENTE AGRARIO	27	0,22
MOVIMIENTO SOCIAL INDEPENDIENTE / RECAMBIO	24	0,20
MOVIMIENTO CIVICO NACIONAL OBRAS	19	0,16
FRENTE INDEPENDIENTE DE RECONCILIACION NACIONAL	18	0,15
APERTURA PARA EL DESARROLLO NACIONAL / P.S.	12	0,10
PARTIDO REFORMISTA DEL PERU	8	0,07
ALTERNATIVA PERU PUMA	6	0,05
PERU AL 2000 / FRENATRACA	6	0,05
MOVIMIENTO INDEPENDIENTE NUEVO PERU	6	0,05
PARTIDO POPULAR CRISTIANO	4	0,03
MOVIMIENTO INDEPENDIENTE INCA	1	0,01
VALIDOS	12.091	61,79
NULOS	6.700	34,24
BLANCOS	778	3,98
EMITIDOS	19.569	57,98
ABSTENCION	14.182	42,02
ELECTORES	33.751	

Elecciones Generales 1995

San Martín

RESULTADOS PRESIDENCIALES

AGRUPACION	VOTACION	%
CAMBIO 90 / NUEVA MAYORIA	22.566	59,70
UNION POR EL PERU	6.698	17,72
PARTIDO ACCION POPULAR	5.845	15,46
PARTIDO APRISTA PERUANO	1.619	4,28
CODE / PAIS POSIBLE	630	1,67
IZQUIERDA UNIDA	147	0,39
MOVIMIENTO CIVICO NACIONAL OBRAS	85	0,22
FRENTE POPULAR AGRICOLA FIA DEL PERU	73	0,19
PERU AL 2000 / FRENATRACA	37	0,10
MOVIMIENTO INDEPENDIENTE NUEVO PERU	27	0,07
PAZ Y DESARROLLO	20	0,05
PARTIDO REFORMISTA DEL PERU	20	0,05
FRENTE INDEPENDIENTE DE RECONCILIACION NACIONAL	19	0,05
ALTERNATIVA PERU PUMA	12	0,03
VALIDOS	37.798	80,51
NULOS	3.919	8,35
BLANCOS	5.229	11,14
EMITIDOS	46.946	72,43
ABSTENCION	17.868	27,57
ELECTORES	64.814	

RESULTADOS DE CONGRESO

AGRUPACION	VOTACION	%
CAMBIO 90 / NUEVA MAYORIA	9.304	45,42
PARTIDO ACCION POPULAR	7.474	36,48
UNION POR EL PERU	1.511	7,38
PARTIDO APRISTA PERUANO	1.038	5,07
FRENTE INDEPENDIENTE MORALIZADOR	294	1,44
CODE / PAIS POSIBLE	275	1,34
RENOVACION	206	1,01
IZQUIERDA UNIDA	100	0,49
PARTIDO POPULAR CRISTIANO	58	0,28
FRENTE POPULAR AGRICOLA FIA DEL PERU	40	0,20
MOVIMIENTO INDEPENDIENTE AGRARIO	37	0,18
FRENTE INDEPENDIENTE DE RECONCILIACION NACIONAL	34	0,17
MOVIMIENTO CIVICO NACIONAL OBRAS	28	0,14
PERU AL 2000 / FRENATRACA	25	0,12
PARTIDO REFORMISTA DEL PERU	20	0,10
MOVIMIENTO INDEPENDIENTE NUEVO PERU	17	0,08
ALTERNATIVA PERU PUMA	15	0,07
APERTURA PARA EL DESARROLLO NACIONAL / P.S.	6	0,03
MOVIMIENTO SOCIAL INDEPENDIENTE / RECAMBIO	3	0,01
MOVIMIENTO INDEPENDIENTE INCA	1	0,00
VALIDOS	20.486	46,78
NULOS	21.588	49,30
BLANCOS	1.718	3,92
EMITIDOS	43.792	67,57
ABSTENCION	21.022	32,43
ELECTORES	64.814	

Resultados Provinciales

Bellavista

RESULTADOS PRESIDENCIALES

AGRUPACION	VOTACION	%
CAMBIO 90 / NUEVA MAYORIA	5.443	71,75
PARTIDO APRISTA PERUANO	715	9,43
UNION POR EL PERU	582	7,67
PARTIDO ACCION POPULAR	544	7,17
CODE / PAIS POSIBLE	194	2,56
IZQUIERDA UNIDA	25	0,33
FRENTE POPULAR AGRICOLA FIA DEL PERU	23	0,30
FRENTE INDEPENDIENTE DE RECONCILIACION NACIONAL	15	0,20
MOVIMIENTO INDEPENDIENTE NUEVO PERU	10	0,13
PERU AL 2000 / FRENATRACA	10	0,13
MOVIMIENTO CIVICO NACIONAL OBRAS	8	0,11
ALTERNATIVA PERU PUMA	6	0,08
PARTIDO REFORMISTA DEL PERU	6	0,08
PAZ Y DESARROLLO	5	0,07
VALIDOS	7.586	73,10
NULOS	1.036	9,98
BLANCOS	1.756	16,92
EMITIDOS	10.378	69,96
ABSTENCION	4.457	30,04
ELECTORES	14.835	

RESULTADOS DE CONGRESO

AGRUPACION	VOTACION	%
CAMBIO 90 / NUEVA MAYORIA	3.404	63,86
PARTIDO ACCION POPULAR	806	15,12
PARTIDO APRISTA PERUANO	518	9,72
UNION POR EL PERU	206	3,86
CODE / PAIS POSIBLE	179	3,36
FRENTE INDEPENDIENTE DE RECONCILIACION NACIONAL	120	2,25
PERU AL 2000 / FRENATRACA	20	0,38
FRENTE POPULAR AGRICOLA FIA DEL PERU	14	0,26
FRENTE INDEPENDIENTE MORALIZADOR	14	0,26
PARTIDO REFORMISTA DEL PERU	12	0,23
RENOVACION	9	0,17
MOVIMIENTO INDEPENDIENTE NUEVO PERU	8	0,15
IZQUIERDA UNIDA	5	0,09
MOVIMIENTO CIVICO NACIONAL OBRAS	4	0,08
MOVIMIENTO INDEPENDIENTE AGRARIO	3	0,06
ALTERNATIVA PERU PUMA	3	0,06
PARTIDO POPULAR CRISTIANO	2	0,04
MOVIMIENTO INDEPENDIENTE INCA	2	0,04
APERTURA PARA EL DESARROLLO NACIONAL / P.S.	1	0,02
MOVIMIENTO SOCIAL INDEPENDIENTE / RECAMBIO	0	0,00
VALIDOS	5.330	58,90
NULOS	3.108	34,34
BLANCOS	612	6,76
EMITIDOS	9.050	61,00
ABSTENCION	5.785	39,00
ELECTORES	14.835	

Elecciones Generales 1995

Tocache

RESULTADOS PRESIDENCIALES

AGRUPACION	VOTACION	%
CAMBIO 90 / NUEVA MAYORIA	6.033	59,39
UNION POR EL PERU	1.312	12,91
PARTIDO ACCION POPULAR	1.272	12,52
PARTIDO APRISTA PERUANO	857	8,44
CODE / PAIS POSIBLE	319	3,14
FRENTE POPULAR AGRICOLA FIA DEL PERU	175	1,72
PARTIDO REFORMISTA DEL PERU	46	0,45
ALTERNATIVA PERU PUMA	45	0,44
IZQUIERDA UNIDA	27	0,27
PERU AL 2000 / FRENATRACA	22	0,22
MOVIMIENTO CIVICO NACIONAL OBRAS	17	0,17
MOVIMIENTO INDEPENDIENTE NUEVO PERU	16	0,16
PAZ Y DESARROLLO	15	0,15
FRENTE INDEPENDIENTE DE RECONCILIACION NACIONAL	3	0,03
VALIDOS	10.159	73,32
NULOS	1.736	12,53
BLANCOS	1.960	14,15
EMITIDOS	13.855	52,94
ABSTENCION	12.315	47,06
ELECTORES	26.170	

RESULTADOS DE CONGRESO

AGRUPACION	VOTACION	%
CAMBIO 90 / NUEVA MAYORIA	4.245	48,65
PARTIDO ACCION POPULAR	1.160	13,29
CODE / PAIS POSIBLE	1.091	12,50
PARTIDO APRISTA PERUANO	797	9,13
UNION POR EL PERU	753	8,63
ALTERNATIVA PERU PUMA	285	3,27
FRENTE POPULAR AGRICOLA FIA DEL PERU	132	1,51
PARTIDO REFORMISTA DEL PERU	74	0,85
PERU AL 2000 / FRENATRACA	52	0,60
FRENTE INDEPENDIENTE MORALIZADOR	31	0,36
RENOVACION	26	0,30
IZQUIERDA UNIDA	20	0,23
MOVIMIENTO INDEPENDIENTE AGRARIO	17	0,19
MOVIMIENTO CIVICO NACIONAL OBRAS	11	0,13
MOVIMIENTO SOCIAL INDEPENDIENTE / RECAMBIO	10	0,11
PARTIDO POPULAR CRISTIANO	10	0,11
MOVIMIENTO INDEPENDIENTE NUEVO PERU	8	0,09
FRENTE INDEPENDIENTE DE RECONCILIACION NACIONAL	2	0,02
MOVIMIENTO INDEPENDIENTE INCA	1	0,01
APERTURA PARA EL DESARROLLO NACIONAL / P.S.	1	0,01
VALIDOS	8.726	77,16
NULOS	1.718	15,19
BLANCOS	865	7,65
EMITIDOS	11.309	43,21
ABSTENCION	14.861	56,79
ELECTORES	26.170	

Resultados Provinciales

Picota

RESULTADOS PRESIDENCIALES

AGRUPACION	VOTACION	%
CAMBIO 90 / NUEVA MAYORIA	2.907	47,21
UNION POR EL PERU	1.514	24,59
PARTIDO ACCION POPULAR	854	13,87
PARTIDO APRISTA PERUANO	769	12,49
CODE / PAIS POSIBLE	40	0,65
FRENTE POPULAR AGRICOLA FIA DEL PERU	23	0,37
MOVIMIENTO CIVICO NACIONAL OBRAS	19	0,31
IZQUIERDA UNIDA	15	0,24
MOVIMIENTO INDEPENDIENTE NUEVO PERU	6	0,10
PERU AL 2000 / FRENATRACA	6	0,10
PARTIDO REFORMISTA DEL PERU	3	0,05
FRENTE INDEPENDIENTE DE RECONCILIACION NACIONAL	1	0,02
PAZ Y DESARROLLO	0	0,00
ALTERNATIVA PERU PUMA	0	0,00
VALIDOS	6.157	74,49
NULOS	1.074	12,99
BLANCOS	1.035	12,52
EMITIDOS	8.266	61,82
ABSTENCION	5.105	38,18
ELECTORES	13.371	

RESULTADOS DE CONGRESO

AGRUPACION	VOTACION	%
CAMBIO 90 / NUEVA MAYORIA	1.996	42,21
PARTIDO ACCION POPULAR	1.653	34,95
PARTIDO APRISTA PERUANO	505	10,68
UNION POR EL PERU	474	10,02
MOVIMIENTO CIVICO NACIONAL OBRAS	24	0,51
CODE / PAIS POSIBLE	23	0,49
FRENTE POPULAR AGRICOLA FIA DEL PERU	18	0,38
FRENTE INDEPENDIENTE MORALIZADOR	12	0,25
IZQUIERDA UNIDA	8	0,17
MOVIMIENTO INDEPENDIENTE NUEVO PERU	4	0,08
PARTIDO POPULAR CRISTIANO	4	0,08
PARTIDO REFORMISTA DEL PERU	2	0,04
RENOVACION	2	0,04
PERU AL 2000 / FRENATRACA	2	0,04
FRENTE INDEPENDIENTE DE RECONCILIACION NACIONAL	1	0,02
APERTURA PARA EL DESARROLLO NACIONAL / P.S.	1	0,02
MOVIMIENTO INDEPENDIENTE AGRARIO	0	0,00
ALTERNATIVA PERU PUMA	0	0,00
MOVIMIENTO SOCIAL INDEPENDIENTE / RECAMBIO	0	0,00
MOVIMIENTO INDEPENDIENTE INCA	0	0,00
VALIDOS	4.729	57,88
NULOS	3.060	37,45
BLANCOS	382	4,68
EMITIDOS	8.171	61,11
ABSTENCION	5.200	38,89
ELECTORES	13.371	

Elecciones Generales 1995

El Dorado

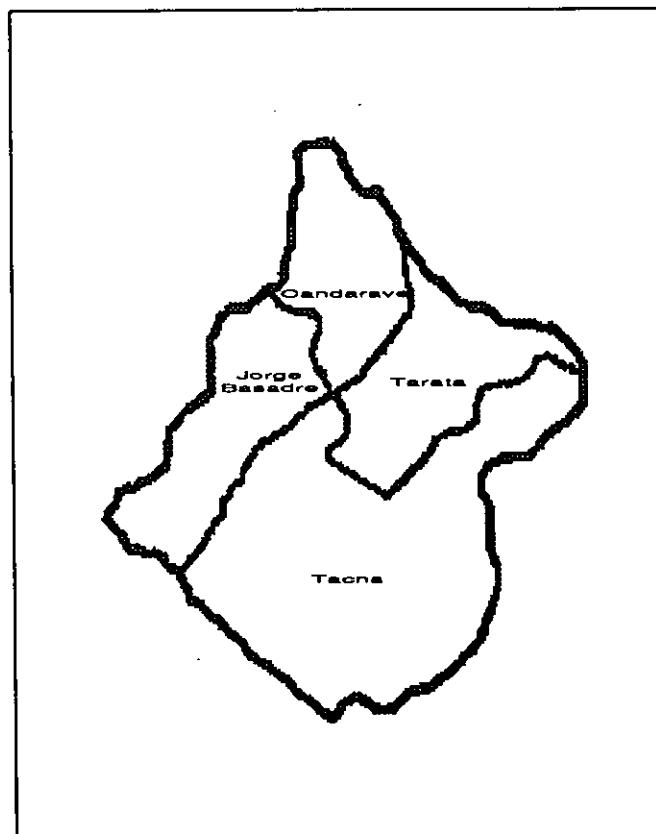
RESULTADOS PRESIDENCIALES

AGRUPACION	VOTACION	%
CAMBIO 90 / NUEVA MAYORIA	2.198	51,39
PARTIDO APRISTA PERUANO	862	20,15
UNION POR EL PERU	629	14,71
PARTIDO ACCION POPULAR	494	11,55
CODE / PAIS POSIBLE	43	1,01
PARTIDO REFORMISTA DEL PERU	14	0,33
IZQUIERDA UNIDA	8	0,19
MOVIMIENTO INDEPENDIENTE NUEVO PERU	7	0,16
PAZ Y DESARROLLO	6	0,14
PERU AL 2000 / FRENATRACA	5	0,12
FRENTE POPULAR AGRICOLA FIA DEL PERU	4	0,09
ALTERNATIVA PERU PUMA	3	0,07
MOVIMIENTO CIVICO NACIONAL OBRAS	2	0,05
FRENTE INDEPENDIENTE DE RECONCILIACION NACIONAL	2	0,05
VALIDOS	4.277	68,11
NULOS	1.183	18,84
BLANCOS	820	13,06
EMITIDOS	6.280	63,10
ABSTENCION	3.672	36,90
ELECTORES	9.952	

RESULTADOS DE CONGRESO

AGRUPACION	VOTACION	%
CAMBIO 90 / NUEVA MAYORIA	1.428	47,68
PARTIDO ACCION POPULAR	675	22,54
PARTIDO APRISTA PERUANO	484	16,16
UNION POR EL PERU	328	10,95
PARTIDO REFORMISTA DEL PERU	42	1,40
CODE / PAIS POSIBLE	21	0,70
MOVIMIENTO CIVICO NACIONAL OBRAS	4	0,13
IZQUIERDA UNIDA	3	0,10
ALTERNATIVA PERU PUMA	3	0,10
FRENTE POPULAR AGRICOLA FIA DEL PERU	2	0,07
MOVIMIENTO INDEPENDIENTE NUEVO PERU	2	0,07
RENOVACION	1	0,03
MOVIMIENTO INDEPENDIENTE AGRARIO	1	0,03
PERU AL 2000 / FRENATRACA	1	0,03
APERTURA PARA EL DESARROLLO NACIONAL / P.S.	0	0,00
MOVIMIENTO INDEPENDIENTE INCA	0	0,00
FRENTE INDEPENDIENTE DE RECONCILIACION NACIONAL	0	0,00
MOVIMIENTO SOCIAL INDEPENDIENTE / RECAMBIO	0	0,00
PARTIDO POPULAR CRISTIANO	0	0,00
FRENTE INDEPENDIENTE MORALIZADOR	0	0,00
VALIDOS	2.995	64,45
NULOS	1.515	32,60
BLANCOS	137	2,95
EMITIDOS	4.647	46,69
ABSTENCION	5.305	53,31
ELECTORES	9.952	

TACNA



PROVINCIA	Superficie	Población	Pob. Urb.	Electores
Tacna	8,066.11	188.759	175.016	100.929
Tarata	2,819.96	8.181	6.197	4.899
Jorge Basadre	2,928.54	12.175	9.593	5.082
Candarave	2,261.10	9.238	4.651	4.474

Resultados Provinciales

Tacna

RESULTADOS PRESIDENCIALES

AGRUPACION	VOTACION	%
CAMBIO 90 / NUEVA MAYORIA	49.382	67,29
UNION POR EL PERU	17.721	24,15
CODE / PAIS POSIBLE	3.344	4,56
PARTIDO APRISTA PERUANO	1.067	1,45
PARTIDO ACCION POPULAR	476	0,65
FRENTE POPULAR AGRICOLA FIA DEL PERU	427	0,58
MOVIMIENTO CIVICO NACIONAL OBRAS	352	0,48
IZQUIERDA UNIDA	196	0,27
PERU AL 2000 / FRENATRACA	185	0,25
MOVIMIENTO INDEPENDIENTE NUEVO PERU	60	0,08
PARTIDO REFORMISTA DEL PERU	59	0,08
PAZ Y DESARROLLO	49	0,07
ALTERNATIVA PERU PUMA	45	0,06
FRENTE INDEPENDIENTE DE RECONCILIACION NACIONAL	23	0,03
VALIDOS	73.386	89,02
NULOS	2.277	2,76
BLANCOS	6.776	8,22
EMITIDOS	82.439	81,68
ABSTENCION	18.490	18,32
ELECTORES	100.929	

RESULTADOS DE CONGRESO

AGRUPACION	VOTACION	%
CAMBIO 90 / NUEVA MAYORIA	24.531	62,68
UNION POR EL PERU	7.146	18,26
FRENTE INDEPENDIENTE MORALIZADOR	1.911	4,88
CODE / PAIS POSIBLE	1.250	3,19
PARTIDO POPULAR CRISTIANO	939	2,40
PARTIDO APRISTA PERUANO	778	1,99
RENOVACION	764	1,95
PARTIDO ACCION POPULAR	272	0,69
IZQUIERDA UNIDA	265	0,68
MOVIMIENTO CIVICO NACIONAL OBRAS	263	0,67
FRENTE POPULAR AGRICOLA FIA DEL PERU	257	0,66
PERU AL 2000 / FRENATRACA	255	0,65
MOVIMIENTO INDEPENDIENTE AGRARIO	174	0,44
MOVIMIENTO INDEPENDIENTE NUEVO PERU	95	0,24
FRENTE INDEPENDIENTE DE RECONCILIACION NACIONAL	66	0,17
PARTIDO REFORMISTA DEL PERU	61	0,16
ALTERNATIVA PERU PUMA	41	0,10
MOVIMIENTO SOCIAL INDEPENDIENTE / RECAMBIO	39	0,10
MOVIMIENTO INDEPENDIENTE INCA	26	0,07
APERTURA PARA EL DESARROLLO NACIONAL / P.S.	6	0,02
VALIDOS	39.139	51,33
NULOS	32.777	42,98
BLANCOS	4.340	5,69
EMITIDOS	76.256	75,55
ABSTENCION	24.673	24,45
ELECTORES	100.929	

Elecciones Generales 1995

Tarata

RESULTADOS PRESIDENCIALES

AGRUPACION	VOTACION	%
CAMBIO 90 / NUEVA MAYORIA	1.945	73,53
UNION POR EL PERU	494	18,68
CODE / PAIS POSIBLE	85	3,21
PARTIDO ACCION POPULAR	38	1,44
PARTIDO APRISTA PERUANO	32	1,21
PERU AL 2000 / FRENATRACA	17	0,64
FRENTE POPULAR AGRICOLA FIA DEL PERU	11	0,42
IZQUIERDA UNIDA	7	0,26
MOVIMIENTO CIVICO NACIONAL OBRAS	4	0,15
PAZ Y DESARROLLO	3	0,11
PARTIDO REFORMISTA DEL PERU	3	0,11
FRENTE INDEPENDIENTE DE RECONCILIACION NACIONAL	3	0,11
MOVIMIENTO INDEPENDIENTE NUEVO PERU	2	0,08
ALTERNATIVA PERU PUMA	1	0,04
VALIDOS	2.645	79,62
NULOS	136	4,09
BLANCOS	541	16,29
EMITIDOS	3.322	67,81
ABSTENCION	1.577	32,19
ELECTORES	4.899	

RESULTADOS DE CONGRESO

AGRUPACION	VOTACION	%
CAMBIO 90 / NUEVA MAYORIA	1.104	75,10
UNION POR EL PERU	177	12,04
MOVIMIENTO INDEPENDIENTE AGRARIO	48	3,27
CODE / PAIS POSIBLE	29	1,97
PARTIDO APRISTA PERUANO	23	1,56
PARTIDO POPULAR CRISTIANO	19	1,29
FRENTE INDEPENDIENTE MORALIZADOR	15	1,02
PERU AL 2000 / FRENATRACA	14	0,95
PARTIDO ACCION POPULAR	12	0,82
RENOVACION	8	0,54
FRENTE POPULAR AGRICOLA FIA DEL PERU	5	0,34
PARTIDO REFORMISTA DEL PERU	4	0,27
IZQUIERDA UNIDA	3	0,20
APERTURA PARA EL DESARROLLO NACIONAL / P.S.	3	0,20
ALTERNATIVA PERU PUMA	2	0,14
MOVIMIENTO CIVICO NACIONAL OBRAS	1	0,07
MOVIMIENTO INDEPENDIENTE INCA	1	0,07
MOVIMIENTO SOCIAL INDEPENDIENTE / RECAMBIO	1	0,07
MOVIMIENTO INDEPENDIENTE NUEVO PERU	1	0,07
FRENTE INDEPENDIENTE DE RECONCILIACION NACIONAL	0	0,00
VALIDOS	1.470	43,95
NULOS	1.538	45,98
BLANCOS	337	10,07
EMITIDOS	3.345	68,28
ABSTENCION	1.554	31,72
ELECTORES	4.899	

Resultados Provinciales

Jorge Basadre

RESULTADOS PRESIDENCIALES

AGRUPACION	VOTACION	%
CAMBIO 90 / NUEVA MAYORIA	1.740	52,63
UNION POR EL PERU	1.167	35,30
PARTIDO APRISTA PERUANO	177	5,35
CODE / PAIS POSIBLE	155	4,69
PARTIDO ACCION POPULAR	23	0,70
PERU AL 2000 / FRENATRACA	10	0,30
MOVIMIENTO CIVICO NACIONAL OBRAS	7	0,21
IZQUIERDA UNIDA	7	0,21
MOVIMIENTO INDEPENDIENTE NUEVO PERU	5	0,15
PARTIDO REFORMISTA DEL PERU	5	0,15
ALTERNATIVA PERU PUMA	4	0,12
FRENTE POPULAR AGRICOLA FIA DEL PERU	3	0,09
FRENTE INDEPENDIENTE DE RECONCILIACION NACIONAL	2	0,06
PAZ Y DESARROLLO	1	0,03
VALIDOS	3.306	87,90
NULOS	89	2,37
BLANCOS	366	9,73
EMITIDOS	3.761	74,01
ABSTENCION	1.321	25,99
ELECTORES	5.082	

RESULTADOS DE CONGRESO

AGRUPACION	VOTACION	%
CAMBIO 90 / NUEVA MAYORIA	1.053	55,42
UNION POR EL PERU	430	22,63
PARTIDO APRISTA PERUANO	167	8,79
CODE / PAIS POSIBLE	59	3,11
FRENTE INDEPENDIENTE MORALIZADOR	53	2,79
PARTIDO POPULAR CRISTIANO	33	1,74
PERU AL 2000 / FRENATRACA	24	1,26
IZQUIERDA UNIDA	20	1,05
RENOVACION	19	1,00
PARTIDO ACCION POPULAR	13	0,68
MOVIMIENTO CIVICO NACIONAL OBRAS	12	0,63
MOVIMIENTO INDEPENDIENTE AGRARIO	11	0,58
MOVIMIENTO INDEPENDIENTE NUEVO PERU	4	0,21
MOVIMIENTO SOCIAL INDEPENDIENTE / RECAMBIO	1	0,05
PARTIDO REFORMISTA DEL PERU	1	0,05
FRENTE POPULAR AGRICOLA FIA DEL PERU	0	0,00
ALTERNATIVA PERU PUMA	0	0,00
APERTURA PARA EL DESARROLLO NACIONAL / P.S.	0	0,00
MOVIMIENTO INDEPENDIENTE INCA	0	0,00
FRENTE INDEPENDIENTE DE RECONCILIACION NACIONAL	0	0,00
VALIDOS	1.900	50,57
NULOS	1.608	42,80
BLANCOS	249	6,63
EMITIDOS	3.757	73,93
ABSTENCION	1.325	26,07
ELECTORES	5.082	

Elecciones Generales 1995

Candarave

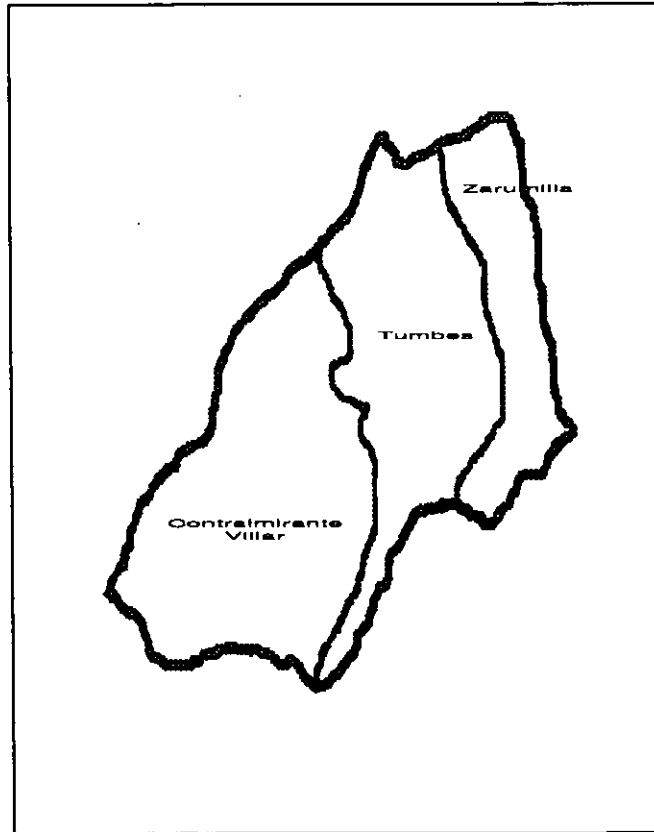
RESULTADOS PRESIDENCIALES

AGRUPACION	VOTACION	%
CAMBIO 90 / NUEVA MAYORIA	2.302	83,83
UNION POR EL PERU	241	8,78
CODE / PAIS POSIBLE	81	2,95
PARTIDO APRISTA PERUANO	35	1,27
PARTIDO ACCION POPULAR	34	1,24
FRENTE POPULAR AGRICOLA FIA DEL PERU	15	0,55
PERU AL 2000 / FRENATRACA	11	0,40
IZQUIERDA UNIDA	10	0,36
MOVIMIENTO CIVICO NACIONAL OBRAS	4	0,15
FRENTE INDEPENDIENTE DE RECONCILIACION NACIONAL	4	0,15
PAZ Y DESARROLLO	4	0,15
PARTIDO REFORMISTA DEL PERU	2	0,07
MOVIMIENTO INDEPENDIENTE NUEVO PERU	2	0,07
ALTERNATIVA PERU PUMA	1	0,04
VALIDOS	2.746	80,43
NULOS	122	3,57
BLANCOS	546	15,99
EMITIDOS	3.414	76,31
ABSTENCION	1.060	23,69
ELECTORES	4.474	

RESULTADOS DE CONGRESO

AGRUPACION	VOTACION	%
CAMBIO 90 / NUEVA MAYORIA	1.514	80,57
UNION POR EL PERU	136	7,24
CODE / PAIS POSIBLE	43	2,29
FRENTE INDEPENDIENTE DE RECONCILIACION NACIONAL	31	1,65
PARTIDO APRISTA PERUANO	24	1,28
FRENTE INDEPENDIENTE MORALIZADOR	20	1,06
PARTIDO ACCION POPULAR	19	1,01
FRENTE POPULAR AGRICOLA FIA DEL PERU	17	0,90
PERU AL 2000 / FRENATRACA	17	0,90
MOVIMIENTO INDEPENDIENTE AGRARIO	15	0,80
MOVIMIENTO INDEPENDIENTE NUEVO PERU	10	0,53
PARTIDO POPULAR CRISTIANO	8	0,43
RENOVACION	7	0,37
MOVIMIENTO INDEPENDIENTE INCA	6	0,32
MOVIMIENTO SOCIAL INDEPENDIENTE / RECAMBIO	4	0,21
MOVIMIENTO CIVICO NACIONAL OBRAS	3	0,16
ALTERNATIVA PERU PUMA	2	0,11
PARTIDO REFORMISTA DEL PERU	2	0,11
IZQUIERDA UNIDA	1	0,05
APERTURA PARA EL DESARROLLO NACIONAL / P.S.	0	0,00
VALIDOS	1.879	73,92
NULOS	253	9,95
BLANCOS	410	16,13
EMITIDOS	2.542	56,82
ABSTENCION	1.932	43,18
ELECTORES	4.474	

TUMBES



PROVINCIA	Superficie	Población	Pob. Urb.	Electores
Tumbes	1,815.00	115.406	104.124	51.354
Contralmirante Villar	2,123.22	13.361	9.293	5.492
Zarumilla	733.89	23.754	22.870	11.667

Resultados Provinciales

Tumbes

RESULTADOS PRESIDENCIALES

AGRUPACION	VOTACION	%
CAMBIO 90 / NUEVA MAYORIA	21.993	63,96
UNION POR EL PERU	8.164	23,74
PARTIDO APRISTA PERUANO	2.329	6,77
PARTIDO ACCION POPULAR	939	2,73
CODE / PAIS POSIBLE	543	1,58
IZQUIERDA UNIDA	208	0,60
FRENTE POPULAR AGRICOLA FIA DEL PERU	56	0,16
MOVIMIENTO CIVICO NACIONAL OBRAS	48	0,14
PERU AL 2000 / FRENATRACA	25	0,07
PARTIDO REFORMISTA DEL PERU	25	0,07
PAZ Y DESARROLLO	18	0,05
ALTERNATIVA PERU PUMA	15	0,04
MOVIMIENTO INDEPENDIENTE NUEVO PERU	13	0,04
FRENTE INDEPENDIENTE DE RECONCILIACION NACIONAL	12	0,03
VALIDOS	34.388	86,84
NULOS	2.198	5,55
BLANCOS	3.015	7,61
EMITIDOS	39.601	77,11
ABSTENCION	11.753	22,89
ELECTORES	51.354	

RESULTADOS DE CONGRESO

AGRUPACION	VOTACION	%
CAMBIO 90 / NUEVA MAYORIA	10.263	49,34
PARTIDO APRISTA PERUANO	3.669	17,64
UNION POR EL PERU	2.685	12,91
FRENTE INDEPENDIENTE MORALIZADOR	1.148	5,52
RENOVACION	825	3,97
PARTIDO ACCION POPULAR	671	3,23
CODE / PAIS POSIBLE	450	2,16
PARTIDO POPULAR CRISTIANO	337	1,62
IZQUIERDA UNIDA	318	1,53
APERTURA PARA EL DESARROLLO NACIONAL / P.S.	103	0,50
MOVIMIENTO INDEPENDIENTE AGRARIO	49	0,24
FRENTE POPULAR AGRICOLA FIA DEL PERU	45	0,22
PARTIDO REFORMISTA DEL PERU	42	0,20
FRENTE INDEPENDIENTE DE RECONCILIACION NACIONAL	34	0,16
MOVIMIENTO CIVICO NACIONAL OBRAS	34	0,16
ALTERNATIVA PERU PUMA	32	0,15
PERU AL 2000 / FRENATRACA	29	0,14
MOVIMIENTO INDEPENDIENTE NUEVO PERU	28	0,13
MOVIMIENTO SOCIAL INDEPENDIENTE / RECAMBIO	26	0,12
MOVIMIENTO INDEPENDIENTE INCA	13	0,06
VALIDOS	20.801	54,15
NULOS	15.983	41,61
BLANCOS	1.632	4,25
EMITIDOS	38.416	74,81
ABSTENCION	12.938	25,19
ELECTORES	51.354	

Elecciones Generales 1995

Contralmirante Villar

RESULTADOS PRESIDENCIALES

AGRUPACION	VOTACION	%
CAMBIO 90 / NUEVA MAYORIA	2.515	68,31
UNION POR EL PERU	591	16,05
PARTIDO APRISTA PERUANO	281	7,63
PARTIDO ACCION POPULAR ³	253	6,87
CODE / PAIS POSIBLE	15	0,41
IZQUIERDA UNIDA	10	0,27
MOVIMIENTO CIVICO NACIONAL OBRAS	8	0,22
PARTIDO REFORMISTA DEL PERU	3	0,08
MOVIMIENTO INDEPENDIENTE NUEVO PERU	2	0,05
PERU AL 2000 / FRENATRACA	2	0,05
FRENTE POPULAR AGRICOLA FIA DEL PERU	1	0,03
ALTERNATIVA PERU PUMA	1	0,03
PAZ Y DESARROLLO	0	0,00
FRENTE INDEPENDIENTE DE RECONCILIACION NACIONAL	0	0,00
VALIDOS	3.682	83,27
NULOS	337	7,62
BLANCOS	403	9,11
EMITIDOS	4.422	80,52
ABSTENCION	1.070	19,48
ELECTORES	5.492	

RESULTADOS DE CONGRESO

AGRUPACION	VOTACION	%
CAMBIO 90 / NUEVA MAYORIA	1.135	53,89
PARTIDO APRISTA PERUANO	297	14,10
PARTIDO ACCION POPULAR	193	9,16
UNION POR EL PERU	162	7,69
FRENTE INDEPENDIENTE MORALIZADOR	145	6,89
RENOVACION	81	3,85
IZQUIERDA UNIDA	21	1,00
CODE / PAIS POSIBLE	17	0,81
MOVIMIENTO INDEPENDIENTE NUEVO PERU	16	0,76
PARTIDO POPULAR CRISTIANO	13	0,62
MOVIMIENTO CIVICO NACIONAL OBRAS	8	0,38
MOVIMIENTO INDEPENDIENTE AGRARIO	5	0,24
FRENTE INDEPENDIENTE DE RECONCILIACION NACIONAL	3	0,14
PERU AL 2000 / FRENATRACA	3	0,14
FRENTE POPULAR AGRICOLA FIA DEL PERU	2	0,09
MOVIMIENTO INDEPENDIENTE INCA	2	0,09
ALTERNATIVA PERU PUMA	1	0,05
APERTURA PARA EL DESARROLLO NACIONAL / PS.	1	0,05
PARTIDO REFORMISTA DEL PERU	1	0,05
MOVIMIENTO SOCIAL INDEPENDIENTE / RECAMBIO	0	0,00
VALIDOS	2.106	49,63
NULOS	1.866	43,98
BLANCOS	271	6,39
EMITIDOS	4.243	77,26
ABSTENCION	1.249	22,74
ELECTORES	5.492	

Resultados Provinciales

Zarumilla

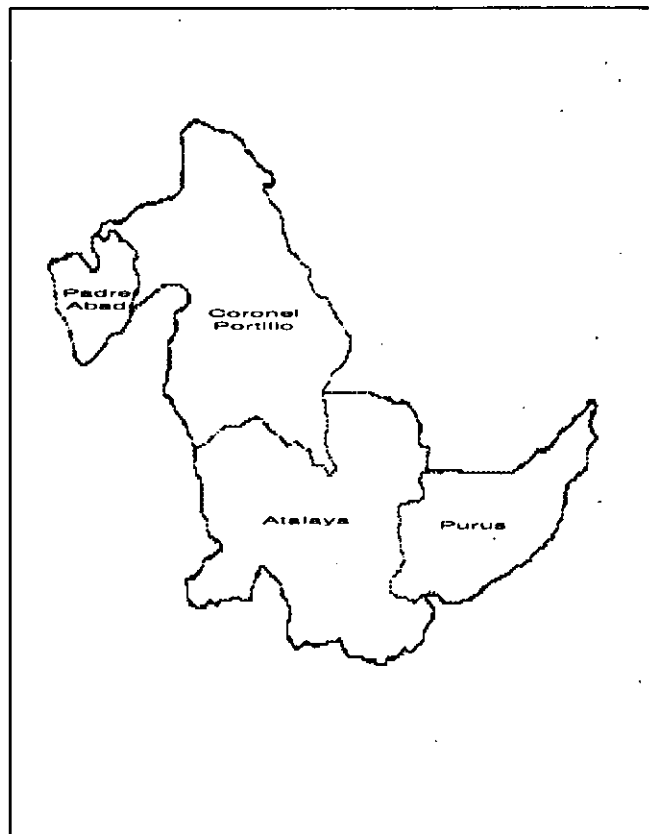
RESULTADOS PRESIDENCIALES

AGRUPACION	VOTACION	%
CAMBIO 90 / NUEVA MAYORIA	5.788	80,06
UNION POR EL PERU	820	11,34
PARTIDO APRISTA PERUANO	378	5,23
PARTIDO ACCION POPULAR	121	1,67
CODE / PAIS POSIBLE	50	0,69
FRENTE POPULAR AGRICOLA FIA DEL PERU	28	0,39
IZQUIERDA UNIDA	18	0,25
MOVIMIENTO CIVICO NACIONAL OBRAS	11	0,15
FRENTE INDEPENDIENTE DE RECONCILIACION NACIONAL	6	0,08
PARTIDO REFORMISTA DEL PERU	3	0,04
ALTERNATIVA PERU PUMA	2	0,03
PERU AL 2000 / FRENATRACA	2	0,03
MOVIMIENTO INDEPENDIENTE NUEVO PERU	2	0,03
PAZ Y DESARROLLO	1	0,01
VALIDOS	7.230	87,73
NULOS	277	3,36
BLANCOS	734	8,91
EMITIDOS	8.241	70,64
ABSTENCION	3.426	29,36
ELECTORES	11.667	

RESULTADOS DE CONGRESO

AGRUPACION	VOTACION	%
CAMBIO 90 / NUEVA MAYORIA	2.006	52,00
RENOVACION	949	24,60
PARTIDO APRISTA PERUANO	297	7,70
UNION POR EL PERU	186	4,82
FRENTE INDEPENDIENTE MORALIZADOR	173	4,48
PARTIDO ACCION POPULAR	92	2,38
MOVIMIENTO INDEPENDIENTE AGRARIO	35	0,91
IZQUIERDA UNIDA	33	0,86
PARTIDO POPULAR CRISTIANO	28	0,73
FRENTE POPULAR AGRICOLA FIA DEL PERU	20	0,52
CODE / PAIS POSIBLE	20	0,52
MOVIMIENTO CIVICO NACIONAL OBRAS	8	0,21
FRENTE INDEPENDIENTE DE RECONCILIACION NACIONAL	6	0,16
PERU AL 2000 / FRENATRACA	1	0,03
APERTURA PARA EL DESARROLLO NACIONAL / P.S.	1	0,03
PARTIDO REFORMISTA DEL PERU	1	0,03
MOVIMIENTO INDEPENDIENTE INCA	1	0,03
MOVIMIENTO INDEPENDIENTE NUEVO PERU	1	0,03
ALTERNATIVA PERU PUMA	0	0,00
MOVIMIENTO SOCIAL INDEPENDIENTE / RECAMBIO	0	0,00
VALIDOS	3.858	47,72
NULOS	3.926	48,56
BLANCOS	301	3,72
EMITIDOS	8.085	69,30
ABSTENCION	3.582	30,70
ELECTORES	11.667	

UCAYALI



PROVINCIA	Superficie	Población	Pob. Urb.	Electores
Coronel Portillo	36,815.86	248.449	181.399	117.728
Padre Abad	8,822.50	35.539	15.620	8.804
Atalaya	38,924.43	28.290	7.635	12.807
Purús	17,847.76	2.532	697	1.220

Resultados Provinciales

Coronel Portillo

RESULTADOS PRESIDENCIALES

AGRUPACION	VOTACION	%
CAMBIO 90 / NUEVA MAYORIA	55.406	77,10
UNION POR EL PERU	9.465	13,17
FRENTE POPULAR AGRICOLA FIA DEL PERU	1.833	2,55
CODE / PAIS POSIBLE	1.490	2,07
PARTIDO APRISTA PERUANO	1.389	1,93
PARTIDO ACCION POPULAR	1.214	1,69
MOVIMIENTO CIVICO NACIONAL OBRAS	608	0,85
PERU AL 2000 / FRENATRACA	171	0,24
IZQUIERDA UNIDA	129	0,18
MOVIMIENTO INDEPENDIENTE NUEVO PERU	44	0,06
PARTIDO REFORMISTA DEL PERU	39	0,05
FRENTE INDEPENDIENTE DE RECONCILIACION NACIONAL	34	0,05
PAZ Y DESARROLLO	22	0,03
ALTERNATIVA PERU PUMA	19	0,03
VALIDOS	71.863	85,56
NULOS	5.482	6,53
BLANCOS	6.651	7,92
EMITIDOS	83.996	71,35
ABSTENCION	33.732	28,65
ELECTORES	117.728	

RESULTADOS DE CONGRESO

AGRUPACION	VOTACION	%
CAMBIO 90 / NUEVA MAYORIA	38.344	67,49
UNION POR EL PERU	6.085	10,71
MOVIMIENTO CIVICO NACIONAL OBRAS	2.934	5,16
FRENTE POPULAR AGRICOLA FIA DEL PERU	1.669	2,94
CODE / PAIS POSIBLE	1.506	2,65
PARTIDO APRISTA PERUANO	1.469	2,59
PARTIDO ACCION POPULAR	1.203	2,12
RENOVACION	1.143	2,01
FRENTE INDEPENDIENTE MORALIZADOR	881	1,55
PARTIDO POPULAR CRISTIANO	628	1,11
IZQUIERDA UNIDA	325	0,57
PERU AL 2000 / FRENATRACA	145	0,26
MOVIMIENTO INDEPENDIENTE INCA	122	0,21
MOVIMIENTO INDEPENDIENTE AGRARIO	115	0,20
FRENTE INDEPENDIENTE DE RECONCILIACION NACIONAL	66	0,12
PARTIDO REFORMISTA DEL PERU	63	0,11
MOVIMIENTO INDEPENDIENTE NUEVO PERU	51	0,09
MOVIMIENTO SOCIAL INDEPENDIENTE / RECAMBIO	27	0,05
APERTURA PARA EL DESARROLLO NACIONAL / P.S.	24	0,04
ALTERNATIVA PERU PUMA	16	0,03
VALIDOS	56.816	74,35
NULOS	15.657	20,49
BLANCOS	3.946	5,16
EMITIDOS	76.419	64,91
ABSTENCION	41.309	35,09
ELECTORES	117.728	

Elecciones Generales 1995

Padre Abad

RESULTADOS PRESIDENCIALES

AGRUPACION	VOTACION	%
CAMBIO 90 / NUEVA MAYORIA	3.134	74,27
UNION POR EL PERU	314	7,44
FRENTE POPULAR AGRICOLA FIA DEL PERU	254	6,02
CODE / PAIS POSIBLE	201	4,76
PARTIDO ACCION POPULAR	201	4,76
PARTIDO APRISTA PERUANO	56	1,33
IZQUIERDA UNIDA	18	0,43
MOVIMIENTO CIVICO NACIONAL OBRAS	12	0,28
PERU AL 2000 / FRENATRACA	10	0,24
PAZ Y DESARROLLO	6	0,14
ALTERNATIVA PERU PUMA	4	0,09
MOVIMIENTO INDEPENDIENTE NUEVO PERU	4	0,09
PARTIDO REFORMISTA DEL PERU	3	0,07
FRENTE INDEPENDIENTE DE RECONCILIACION NACIONAL	3	0,07
VALIDOS	4.220	78,83
NULOS	482	9,00
BLANCOS	651	12,16
EMITIDOS	5.353	60,80
ABSTENCION	3.451	39,20
ELECTORES	8.804	

RESULTADOS DE CONGRESO

AGRUPACION	VOTACION	%
CAMBIO 90 / NUEVA MAYORIA	2.486	73,99
FRENTE POPULAR AGRICOLA FIA DEL PERU	222	6,61
UNION POR EL PERU	189	5,63
PARTIDO ACCION POPULAR	175	5,21
CODE / PAIS POSIBLE	111	3,30
PARTIDO APRISTA PERUANO	41	1,22
FRENTE INDEPENDIENTE MORALIZADOR	41	1,22
MOVIMIENTO CIVICO NACIONAL OBRAS	27	0,80
IZQUIERDA UNIDA	18	0,54
RENOVACION	12	0,36
PARTIDO POPULAR CRISTIANO	10	0,30
PERU AL 2000 / FRENATRACA	8	0,24
MOVIMIENTO INDEPENDIENTE AGRARIO	7	0,21
MOVIMIENTO INDEPENDIENTE NUEVO PERU	5	0,15
FRENTE INDEPENDIENTE DE RECONCILIACION NACIONAL	3	0,09
PARTIDO REFORMISTA DEL PERU	2	0,06
ALTERNATIVA PERU PUMA	1	0,03
APERTURA PARA EL DESARROLLO NACIONAL / P.S.	1	0,03
MOVIMIENTO INDEPENDIENTE INCA	1	0,03
MOVIMIENTO SOCIAL INDEPENDIENTE / RECAMBIO	0	0,00
VALIDOS	3.360	78,38
NULOS	458	10,68
BLANCOS	469	10,94
EMITIDOS	4.287	48,69
ABSTENCION	4.517	51,31
ELECTORES	8.804	

Resultados Provinciales

Atalaya

RESULTADOS PRESIDENCIALES

AGRUPACION	VOTACION	%
CAMBIO 90 / NUEVA MAYORIA	3.377	72,83
UNION POR EL PERU	773	16,67
PARTIDO ACCION POPULAR	158	3,41
PARTIDO APRISTA PERUANO	153	3,30
FRENTE POPULAR AGRICOLA FIA DEL PERU	58	1,25
CODE / PAIS POSIBLE	38	0,82
PARTIDO REFORMISTA DEL PERU	17	0,37
FRENTE INDEPENDIENTE DE RECONCILIACION NACIONAL	14	0,30
PERU AL 2000 / FRENATRACA	12	0,26
PAZ Y DESARROLLO	11	0,24
IZQUIERDA UNIDA	11	0,24
MOVIMIENTO INDEPENDIENTE NUEVO PERU	11	0,24
MOVIMIENTO CIVICO NACIONAL OBRAS	3	0,06
ALTERNATIVA PERU PUMA	1	0,02
VALIDOS	4.637	66,72
NULOS	1.076	15,48
BLANCOS	1.237	17,80
EMITIDOS	6.950	54,27
ABSTENCION	5.857	45,73
ELECTORES	12.807	

RESULTADOS DE CONGRESO

AGRUPACION	VOTACION	%
CAMBIO 90 / NUEVA MAYORIA	2.270	65,55
UNION POR EL PERU	586	16,92
PARTIDO ACCION POPULAR	190	5,49
PARTIDO POPULAR CRISTIANO	169	4,88
PARTIDO APRISTA PERUANO	127	3,67
FRENTE POPULAR AGRICOLA FIA DEL PERU	57	1,65
CODE / PAIS POSIBLE	28	0,81
RENOVACION	11	0,32
MOVIMIENTO CIVICO NACIONAL OBRAS	6	0,17
PARTIDO REFORMISTA DEL PERU	5	0,14
MOVIMIENTO INDEPENDIENTE NUEVO PERU	4	0,12
IZQUIERDA UNIDA	3	0,09
FRENTE INDEPENDIENTE DE RECONCILIACION NACIONAL	3	0,09
FRENTE INDEPENDIENTE MORALIZADOR	2	0,06
MOVIMIENTO INDEPENDIENTE AGRARIO	1	0,03
PERU AL 2000 / FRENATRACA	1	0,03
APERTURA PARA EL DESARROLLO NACIONAL / P.S.	0	0,00
ALTERNATIVA PERU PUMA	0	0,00
MOVIMIENTO INDEPENDIENTE INCA	0	0,00
MOVIMIENTO SOCIAL INDEPENDIENTE / RECAMBIO	0	0,00
VALIDOS	3.463	71,05
NULOS	766	15,72
BLANCOS	645	13,23
EMITIDOS	4.874	38,06
ABSTENCION	7.933	61,94
ELECTORES	12.807	

Elecciones Generales 1995

Purús

RESULTADOS PRESIDENCIALES

AGRUPACION	VOTACION	%
CAMBIO 90 / NUEVA MAYORIA	257	53,65
UNION POR EL PERU	133	27,77
MOVIMIENTO CIVICO NACIONAL OBRAS	66	13,78
PARTIDO ACCION POPULAR	13	2,71
PERU AL 2000 / FRENATRACA	3	0,63
FRENTE POPULAR AGRICOLA FIA DEL PERU	2	0,42
CODE / PAIS POSIBLE	1	0,21
PAZ Y DESARROLLO	1	0,21
IZQUIERDA UNIDA	1	0,21
ALTERNATIVA PERU PUMA	1	0,21
PARTIDO APRISTA PERUANO	1	0,21
MOVIMIENTO INDEPENDIENTE NUEVO PERU	0	0,00
FRENTE INDEPENDIENTE DE RECONCILIACION NACIONAL	0	0,00
PARTIDO REFORMISTA DEL PERU	0	0,00
VALIDOS	479	65,26
NULOS	54	7,36
BLANCOS	201	27,38
EMITIDOS	734	60,16
ABSTENCION ELECTORES	486	39,84

RESULTADOS DE CONGRESO

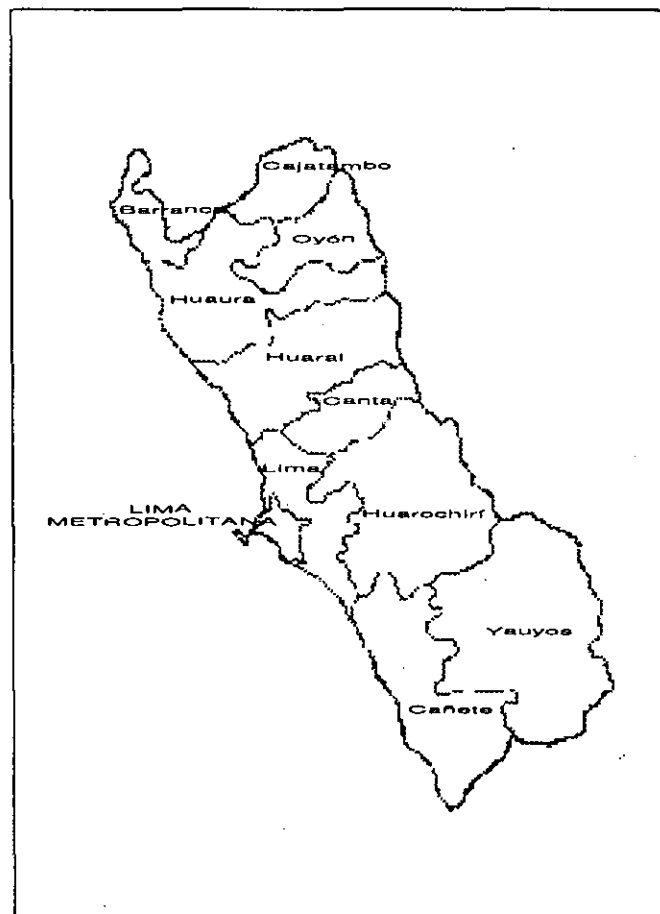
AGRUPACION	VOTACION	%
CAMBIO 90 / NUEVA MAYORIA	260	57,40
UNION POR EL PERU	80	17,66
PARTIDO ACCION POPULAR	51	11,26
MOVIMIENTO CIVICO NACIONAL OBRAS	43	9,49
PARTIDO POPULAR CRISTIANO	8	1,77
PARTIDO APRISTA PERUANO	3	0,66
ALTERNATIVA PERU PUMA	2	0,44
IZQUIERDA UNIDA	2	0,44
CODE / PAIS POSIBLE	1	0,22
FRENTE POPULAR AGRICOLA FIA DEL PERU	1	0,22
RENOVACION	1	0,22
APERTURA PARA EL DESARROLLO NACIONAL / P.S.	1	0,22
MOVIMIENTO INDEPENDIENTE NUEVO PERU	0	0,00
MOVIMIENTO INDEPENDIENTE INCA	0	0,00
MOVIMIENTO INDEPENDIENTE AGRARIO	0	0,00
FRENTE INDEPENDIENTE DE RECONCILIACION NACIONAL	0	0,00
PERU AL 2000 / FRENATRACA	0	0,00
FRENTE INDEPENDIENTE MORALIZADOR	0	0,00
PARTIDO REFORMISTA DEL PERU	0	0,00
MOVIMIENTO SOCIAL INDEPENDIENTE / RECAMBIO	0	0,00
VALIDOS	453	73,66
NULOS	58	9,43
BLANCOS	104	16,91
EMITIDOS	615	50,41
ABSTENCION ELECTORES	605	49,59



Capítulo Quinto
RESULTADOS DISTRITALES - LIMA METROPOLITANA

Detalle de los Resultados Presidenciales y de Congreso por agrupación política.

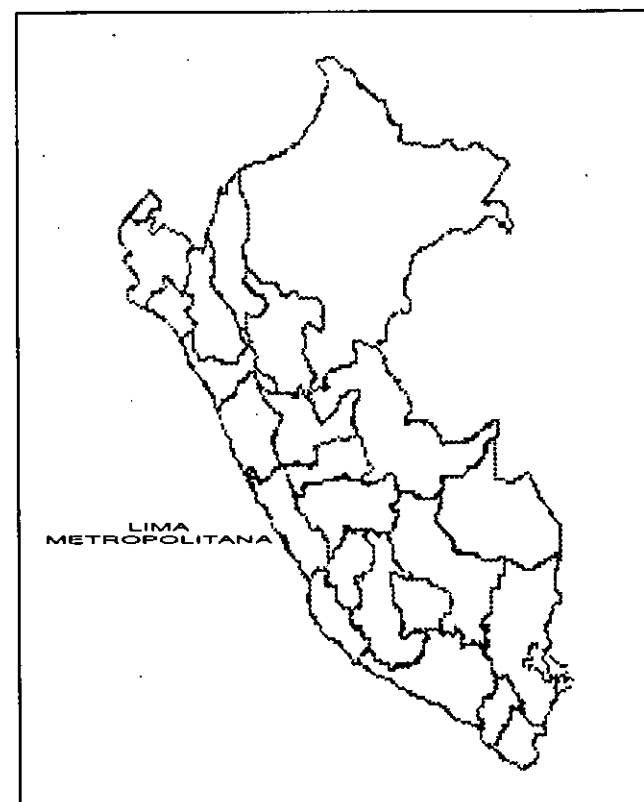
LIMA METROPOLITANA



DISTRITO	Superficie	Población	Pob. Urb.	Electores
Lima Cercado	21.98	340.422	340.422	339.295
Ancón	298.64	13.284	13.284	9.936
Ate	77.72	266.398	266.398	124.066
Breña	3.22	89.973	89.973	107.649
Carabaylo	346.88	106.543	98.492	54.312
Comas	48.75	404.352	404.352	210.410
Chaclacayo	39.50	35.994	35.994	27.947
Chorrillos	38.94	217.000	217.000	112.997
La Victoria	8.74	226.857	226.857	212.520
La Molina	65.75	78.235	78.235	44.884
Lince	3.03	62.938	62.938	90.220
Lurigancho	236.47	100.240	99.660	51.588
Lurín	180.26	34.268	29.941	17.319
Magdalena del Mar	3.61	48.963	48.963	60.285
Miraflores	9.62	87.113	87.113	117.696
Pachacámac	160.23	19.850	16.097	8.738
Pueblo Libre	4.38	74.054	74.054	85.621
Pucusana	31.66	4.233	3.966	3.570
Puente Piedra	71.18	102.808	101.568	45.935
Punta Hermosa	119.50	3.281	3.088	2.596
Punta Negra	130.50	2.373	2.290	1.756
Rímac	11.87	189.736	189.736	160.824

Elecciones Generales 1995

DISTRITO	Superficie	Población	Pob. Urb.	Electores
San Bartolo	45.01	3.303	3.212	2.340
San Isidro	11.10	63.004	63.004	70.212
Barranco	3.33	40.660	40.660	54.258
San Martín de Porres	36.91	380.384	378.353	257.999
San Miguel	10.72	117.488	117.488	91.403
Santa María del Mar	9.81	181	125	629
Santa Rosa	21.50	10.314	9.593	774
Santiago de Surco	34.75	200.732	200.598	129.059
Surquillo	3.46	88.464	88.464	77.864
Villa María del Triunfo	70.57	263.554	263.554	141.085
Jesús María	4.57	65.557	65.557	89.624
Independencia	14.56	183.927	183.927	108.515
El Agustino	12.54	154.028	154.028	96.173
San Juan de Miraflores	23.98	283.349	283.349	154.844
San Juan de Lurigancho	131.25	582.975	582.975	245.975
San Luis	3.49	48.909	48.909	50.740
Cieneguilla	240.33	8.993	8.123	4.691
San Borja	9.96	99.947	99.947	80.631
Villa El Salvador	70.57	263.554	263.554	115.559
Los Olivos	18.25	228.143	228.143	93.443
Santa Anita	10.69	118.659	118.659	63.223



Resultados Distritales - Lima

Lima Cercado

RESULTADOS PRESIDENCIALES

AGRUPACION	VOTACION	%
CAMBIO 90 / NUEVA MAYORIA	124.047	56,79
UNION POR EL PERU	61.753	28,27
MOVIMIENTO CIVICO NACIONAL OBRAS	15.155	6,94
PARTIDO APRISTA PERUANO	6.818	3,12
CODE / PAIS POSIBLE	6.124	2,80
PARTIDO ACCION POPULAR	1.542	0,71
FRENTE POPULAR AGRICOLA FIA DEL PERU	801	0,37
IZQUIERDA UNIDA	772	0,35
PERU AL 2000 / FRENATRACA	483	0,22
MOVIMIENTO INDEPENDIENTE NUEVO PERU	291	0,13
ALTERNATIVA PERU PUMA	220	0,10
PARTIDO REFORMISTA DEL PERU	187	0,09
PAZ Y DESARROLLO	127	0,06
FRENTE INDEPENDIENTE DE RECONCILIACION NACIONAL	121	0,06
VALIDOS	218.441	85,57
NULOS	21.295	8,34
BLANCOS	15.536	6,09
EMITIDOS	255.272	75,25
ABSTENCION	83.959	24,75
ELECTORES	339.231	

RESULTADOS DE CONGRESO

AGRUPACION	VOTACION	%
CAMBIO 90 / NUEVA MAYORIA	49.328	43,75
UNION POR EL PERU	20.100	17,83
FRENTE INDEPENDIENTE MORALIZADOR	7.284	6,46
PARTIDO APRISTA PERUANO	6.554	5,81
MOVIMIENTO CIVICO NACIONAL OBRAS	6.003	5,32
PARTIDO POPULAR CRISTIANO	5.757	5,11
RENOVACION	4.471	3,97
CODE / PAIS POSIBLE	4.417	3,92
PARTIDO ACCION POPULAR	1.860	1,65
IZQUIERDA UNIDA	1.820	1,61
MOVIMIENTO INDEPENDIENTE NUEVO PERU	927	0,82
MOVIMIENTO INDEPENDIENTE AGRARIO	918	0,81
FRENTE POPULAR AGRICOLA FIA DEL PERU	678	0,60
PERU AL 2000 / FRENATRACA	628	0,56
ALTERNATIVA PERU PUMA	618	0,55
PARTIDO REFORMISTA DEL PERU	392	0,35
FRENTE INDEPENDIENTE DE RECONCILIACION NACIONAL	291	0,26
APERTURA PARA EL DESARROLLO NACIONAL / P.S.	262	0,23
MOVIMIENTO SOCIAL INDEPENDIENTE / RECAMBIO	254	0,23
MOVIMIENTO INDEPENDIENTE INCA	184	0,16
VALIDOS	112.746	47,12
NULOS	112.116	46,86
BLANCOS	14.400	6,02
EMITIDOS	239.262	70,52
ABSTENCION	100.033	29,48
ELECTORES	339.295	

Elecciones Generales 1995

Ancón

RESULTADOS PRESIDENCIALES

AGRUPACION	VOTACION	%
CAMBIO 90 / NUEVA MAYORIA	4.409	69,65
UNION POR EL PERU	1.285	20,30
CODE / PAIS POSIBLE	218	3,44
MOVIMIENTO CIVICO NACIONAL OBRAS	159	2,51
PARTIDO APRISTA PERUANO	121	1,91
PARTIDO ACCION POPULAR	63	1,00
FRENTE POPULAR AGRICOLA FIA DEL PERU	27	0,43
IZQUIERDA UNIDA	15	0,24
MOVIMIENTO INDEPENDIENTE NUEVO PERU	14	0,22
PERU AL 2000 / FRENATRACA	8	0,13
ALTERNATIVA PERU PUMA	5	0,08
PARTIDO REFORMISTA DEL PERU	3	0,05
FRENTE INDEPENDIENTE DE RECONCILIACION NACIONAL	3	0,05
PAZ Y DESARROLLO	0	0,00
VALIDOS	6.330	77,47
NULOS	1.208	14,78
BLANCOS	633	7,75
EMITIDOS	8.171	82,24
ABSTENCION	1.765	17,76
ELECTORES	9.936	

RESULTADOS DE CONGRESO

AGRUPACION	VOTACION	%
CAMBIO 90 / NUEVA MAYORIA	1.968	53,09
UNION POR EL PERU	472	12,73
PARTIDO ACCION POPULAR	169	4,56
RENOVACION	163	4,40
CODE / PAIS POSIBLE	154	4,15
FRENTE INDEPENDIENTE MORALIZADOR	134	3,61
MOVIMIENTO INDEPENDIENTE INCA	126	3,40
PARTIDO POPULAR CRISTIANO	122	3,29
MOVIMIENTO CIVICO NACIONAL OBRAS	115	3,10
PARTIDO APRISTA PERUANO	99	2,67
IZQUIERDA UNIDA	54	1,46
MOVIMIENTO INDEPENDIENTE NUEVO PERU	31	0,84
MOVIMIENTO INDEPENDIENTE AGRARIO	26	0,70
FRENTE POPULAR AGRICOLA FIA DEL PERU	26	0,70
ALTERNATIVA PERU PUMA	16	0,43
MOVIMIENTO SOCIAL INDEPENDIENTE / RECAMBIO	9	0,24
PARTIDO REFORMISTA DEL PERU	8	0,22
FRENTE INDEPENDIENTE DE RECONCILIACION NACIONAL	6	0,16
APERTURA PARA EL DESARROLLO NACIONAL / P.S.	6	0,16
PERU AL 2000 / FRENATRACA	3	0,08
VALIDOS	3.707	49,39
NULOS	3.369	44,88
BLANCOS	430	5,73
EMITIDOS	7.506	75,54
ABSTENCION	2.430	24,46
ELECTORES	9.936	

Resultados Distritales - Lima

Ate

RESULTADOS PRESIDENCIALES

AGRUPACION	VOTACION	%
CAMBIO 90 / NUEVA MAYORIA	56.826	68,97
UNION POR EL PERU	14.937	18,13
MOVIMIENTO CIVICO NACIONAL OBRAS	4.176	5,07
CODE / PAIS POSIBLE	2.830	3,43
PARTIDO APRISTA PERUANO	1.600	1,94
FRENTE POPULAR AGRICOLA FIA DEL PERU	739	0,90
PARTIDO ACCION POPULAR	507	0,62
IZQUIERDA UNIDA	274	0,33
PERU AL 2000 / FRENATRACA	191	0,23
MOVIMIENTO INDEPENDIENTE NUEVO PERU	89	0,11
ALTERNATIVA PERU PUMA	67	0,08
PARTIDO REFORMISTA DEL PERU	63	0,08
FRENTE INDEPENDIENTE DE RECONCILIACION NACIONAL	47	0,06
PAZ Y DESARROLLO	42	0,05
VALIDOS	82.388	82,96
NULOS	9.715	9,78
BLANCOS	7.213	7,26
EMITIDOS	99.316	80,05
ABSTENCION	24.750	19,95
ELECTORES	124.066	

RESULTADOS DE CONGRESO

AGRUPACION	VOTACION	%
CAMBIO 90 / NUEVA MAYORIA	27.042	54,74
UNION POR EL PERU	5.606	11,35
FRENTE INDEPENDIENTE MORALIZADOR	3.309	6,70
CODE / PAIS POSIBLE	2.401	4,86
MOVIMIENTO CIVICO NACIONAL OBRAS	1.951	3,95
RENOVACION	1.878	3,80
PARTIDO APRISTA PERUANO	1.685	3,41
PARTIDO POPULAR CRISTIANO	1.619	3,28
IZQUIERDA UNIDA	892	1,81
PARTIDO ACCION POPULAR	570	1,15
FRENTE POPULAR AGRICOLA FIA DEL PERU	507	1,03
MOVIMIENTO INDEPENDIENTE AGRARIO	479	0,97
MOVIMIENTO INDEPENDIENTE NUEVO PERU	356	0,72
PERU AL 2000 / FRENATRACA	300	0,61
MOVIMIENTO INDEPENDIENTE INCA	240	0,49
ALTERNATIVA PERU PUMA	231	0,47
MOVIMIENTO SOCIAL INDEPENDIENTE / RECAMBIO	99	0,20
FRENTE INDEPENDIENTE DE RECONCILIACION NACIONAL	90	0,18
PARTIDO REFORMISTA DEL PERU	84	0,17
APERTURA PARA EL DESARROLLO NACIONAL / P.S.	59	0,12
VALIDOS	49.398	53,97
NULOS	35.889	39,21
BLANCOS	6.234	6,81
EMITIDOS	91.521	73,77
ABSTENCION	32.545	26,23
ELECTORES	124.066	

Elecciones Generales 1995

Breña

RESULTADOS PRESIDENCIALES

AGRUPACION	VOTACION	%
CAMBIO 90 / NUEVA MAYORIA	40.205	55,11
UNION POR EL PERU	21.939	30,07
MOVIMIENTO CIVICO NACIONAL OBRAS	4.956	6,79
PARTIDO APRISTA PERUANO	2.825	3,87
CODE / PAIS POSIBLE	1.713	2,35
PARTIDO ACCION POPULAR	635	0,87
IZQUIERDA UNIDA	182	0,25
FRENTE POPULAR AGRICOLA FIA DEL PERU	158	0,22
PERU AL 2000 / FRENATRACA	92	0,13
MOVIMIENTO INDEPENDIENTE NUEVO PERU	76	0,10
PAZ Y DESARROLLO	59	0,08
PARTIDO REFORMISTA DEL PERU	53	0,07
ALTERNATIVA PERU PUMA	35	0,05
FRENTE INDEPENDIENTE DE RECONCILIACION NACIONAL	25	0,03
VALIDOS	72.953	87,44
NULOS	5.997	7,19
BLANCOS	4.484	5,37
EMITIDOS	83.434	77,51
ABSTENCION	24.215	22,49
ELECTORES	107.649	

RESULTADOS DE CONGRESO

AGRUPACION	VOTACION	%
CAMBIO 90 / NUEVA MAYORIA	14.384	40,89
UNION POR EL PERU	6.292	17,89
PARTIDO APRISTA PERUANO	2.459	6,99
PARTIDO POPULAR CRISTIANO	2.255	6,41
FRENTE INDEPENDIENTE MORALIZADOR	2.127	6,05
MOVIMIENTO CIVICO NACIONAL OBRAS	1.830	5,20
RENOVACION	1.624	4,62
CODE / PAIS POSIBLE	1.339	3,81
PARTIDO ACCION POPULAR	971	2,76
IZQUIERDA UNIDA	529	1,50
MOVIMIENTO INDEPENDIENTE NUEVO PERU	330	0,94
MOVIMIENTO INDEPENDIENTE AGRARIO	251	0,71
FRENTE POPULAR AGRICOLA FIA DEL PERU	159	0,45
PERU AL 2000 / FRENATRACA	127	0,36
MOVIMIENTO SOCIAL INDEPENDIENTE / RECAMBIO	118	0,34
PARTIDO REFORMISTA DEL PERU	117	0,33
ALTERNATIVA PERU PUMA	90	0,26
APERTURA PARA EL DESARROLLO NACIONAL / P.S.	85	0,24
FRENTE INDEPENDIENTE DE RECONCILIACION NACIONAL	65	0,18
MOVIMIENTO INDEPENDIENTE INCA	28	0,08
VALIDOS	35.180	44,49
NULOS	39.499	49,95
BLANCOS	4.402	5,57
EMITIDOS	79.081	73,46
ABSTENCION	28.568	26,54
ELECTORES	107.649	

Resultados Distritales - Lima

Carabayllo

RESULTADOS PRESIDENCIALES

AGRUPACION	VOTACION	%
CAMBIO 90 / NUEVA MAYORIA	24.984	66,50
UNION POR EL PERU	7.910	21,06
CODE / PAIS POSIBLE	1.183	3,15
MOVIMIENTO CIVICO NACIONAL OBRAS	1.105	2,94
PARTIDO APRISTA PERUANO	1.088	2,90
FRENTE POPULAR AGRICOLA FIA DEL PERU	690	1,84
PARTIDO ACCION POPULAR	299	0,80
IZQUIERDA UNIDA	101	0,27
PERU AL 2000 / FRENATRACA	55	0,15
ALTERNATIVA PERU PUMA	43	0,11
MOVIMIENTO INDEPENDIENTE NUEVO PERU	36	0,10
FRENTE INDEPENDIENTE DE RECONCILIACION NACIONAL	31	0,08
PARTIDO REFORMISTA DEL PERU	26	0,07
PAZ Y DESARROLLO	17	0,05
VALIDOS	37.568	83,69
NULOS	3.928	8,75
BLANCOS	3.394	7,56
EMITIDOS	44.890	82,65
ABSTENCION	9.422	17,35
ELECTORES	54.312	

RESULTADOS DE CONGRESO

AGRUPACION	VOTACION	%
CAMBIO 90 / NUEVA MAYORIA	10.603	55,98
UNION POR EL PERU	2.662	14,05
FRENTE INDEPENDIENTE MORALIZADOR	916	4,84
PARTIDO APRISTA PERUANO	795	4,20
CODE / PAIS POSIBLE	780	4,12
RENOVACION	599	3,16
PARTIDO POPULAR CRISTIANO	518	2,73
MOVIMIENTO CIVICO NACIONAL OBRAS	472	2,49
FRENTE POPULAR AGRICOLA FIA DEL PERU	458	2,42
PARTIDO ACCION POPULAR	270	1,43
IZQUIERDA UNIDA	212	1,12
MOVIMIENTO INDEPENDIENTE AGRARIO	149	0,79
MOVIMIENTO INDEPENDIENTE NUEVO PERU	123	0,65
ALTERNATIVA PERU PUMA	117	0,62
PERU AL 2000 / FRENATRACA	83	0,44
MOVIMIENTO SOCIAL INDEPENDIENTE / RECAMBIO	54	0,29
MOVIMIENTO INDEPENDIENTE INCA	46	0,24
PARTIDO REFORMISTA DEL PERU	37	0,20
FRENTE INDEPENDIENTE DE RECONCILIACION NACIONAL	26	0,14
APERTURA PARA EL DESARROLLO NACIONAL / P.S.	21	0,11
VALIDOS	18.941	47,75
NULOS	18.672	47,07
BLANCOS	2.053	5,18
EMITIDOS	39.666	73,03
ABSTENCION	14.646	26,97
ELECTORES	54.312	

Elecciones Generales 1995

Comas

RESULTADOS PRESIDENCIALES

AGRUPACION	VOTACION	%
CAMBIO 90 / NUEVA MAYORIA	93.430	66,64
UNION POR EL PERU	28.507	20,33
MOVIMIENTO CIVICO NACIONAL OBRAS	5.930	4,23
CODE / PAIS POSIBLE	5.260	3,75
PARTIDO APRISTA PERUANO	3.603	2,57
FRENTE POPULAR AGRICOLA FIA DEL PERU	1.316	0,94
PARTIDO ACCION POPULAR	851	0,61
IZQUIERDA UNIDA	493	0,35
PERU AL 2000 / FRENATRACA	250	0,18
MOVIMIENTO INDEPENDIENTE NUEVO PERU	159	0,11
PARTIDO REFORMISTA DEL PERU	129	0,09
ALTERNATIVA PERU PUMA	117	0,08
FRENTE INDEPENDIENTE DE RECONCILIACION NACIONAL	88	0,06
PAZ Y DESARROLLO	78	0,06
VALIDOS	140.211	82,94
NULOS	17.088	10,11
BLANCOS	11.756	6,95
EMITIDOS	169.055	80,35
ABSTENCION	41.355	19,65
ELECTORES	210.410	

RESULTADOS DE CONGRESO

AGRUPACION	VOTACION	%
CAMBIO 90 / NUEVA MAYORIA	40.932	53,90
UNION POR EL PERU	10.202	13,43
FRENTE INDEPENDIENTE MORALIZADOR	4.950	6,52
CODE / PAIS POSIBLE	3.678	4,84
PARTIDO APRISTA PERUANO	3.299	4,34
MOVIMIENTO CIVICO NACIONAL OBRAS	2.525	3,32
RENOVACION	2.418	3,18
PARTIDO POPULAR CRISTIANO	2.126	2,80
IZQUIERDA UNIDA	1.077	1,42
FRENTE POPULAR AGRICOLA FIA DEL PERU	962	1,27
PARTIDO ACCION POPULAR	796	1,05
MOVIMIENTO INDEPENDIENTE AGRARIO	617	0,81
MOVIMIENTO INDEPENDIENTE NUEVO PERU	567	0,75
ALTERNATIVA PERU PUMA	416	0,55
PERU AL 2000 / FRENATRACA	412	0,54
PARTIDO REFORMISTA DEL PERU	292	0,38
APERTURA PARA EL DESARROLLO NACIONAL / P.S.	177	0,23
FRENTE INDEPENDIENTE DE RECONCILIACION NACIONAL	176	0,23
MOVIMIENTO SOCIAL INDEPENDIENTE / RECAMBIO	167	0,22
MOVIMIENTO INDEPENDIENTE INCA	151	0,20
VALIDOS	75.940	48,67
NULOS	72.978	46,77
BLANCOS	7.119	4,56
EMITIDOS	156.037	74,16
ABSTENCION	54.373	25,84
ELECTORES	210.410	

Resultados Distritales - Lima

Chaclacayo

RESULTADOS PRESIDENCIALES

AGRUPACION	VOTACION	%
CAMBIO 90 / NUEVA MAYORIA	11.478	66,66
UNION POR EL PERU	4.026	23,38
CODE / PAIS POSIBLE	503	2,92
MOVIMIENTO CIVICO NACIONAL OBRAS	466	2,71
PARTIDO APRISTA PERUANO	365	2,12
PARTIDO ACCION POPULAR	121	0,70
IZQUIERDA UNIDA	83	0,48
FRENTE POPULAR AGRICOLA FIA DEL PERU	76	0,44
PERU AL 2000 / FRENATRACA	29	0,17
MOVIMIENTO INDEPENDIENTE NUEVO PERU	25	0,15
PARTIDO REFORMISTA DEL PERU	18	0,10
PAZ Y DESARROLLO	11	0,06
FRENTE INDEPENDIENTE DE RECONCILIACION NACIONAL	11	0,06
ALTERNATIVA PERU PUMA	6	0,03
VALIDOS	17.218	81,26
NULOS	2.282	10,77
BLANCOS	1.690	7,98
EMITIDOS	21.190	75,82
ABSTENCION	6.757	24,18
ELECTORES	27.947	

RESULTADOS DE CONGRESO

AGRUPACION	VOTACION	%
CAMBIO 90 / NUEVA MAYORIA	5.147	52,18
UNION POR EL PERU	1.481	15,02
FRENTE INDEPENDIENTE MORALIZADOR	589	5,97
RENOVACION	582	5,90
PARTIDO POPULAR CRISTIANO	438	4,44
CODE / PAIS POSIBLE	386	3,91
PARTIDO APRISTA PERUANO	336	3,41
MOVIMIENTO CIVICO NACIONAL OBRAS	178	1,80
IZQUIERDA UNIDA	174	1,76
PARTIDO ACCION POPULAR	123	1,25
MOVIMIENTO INDEPENDIENTE NUEVO PERU	98	0,99
MOVIMIENTO INDEPENDIENTE AGRARIO	94	0,95
FRENTE POPULAR AGRICOLA FIA DEL PERU	56	0,57
PARTIDO REFORMISTA DEL PERU	46	0,47
PERU AL 2000 / FRENATRACA	38	0,39
APERTURA PARA EL DESARROLLO NACIONAL / P.S.	30	0,30
ALTERNATIVA PERU PUMA	21	0,21
FRENTE INDEPENDIENTE DE RECONCILIACION NACIONAL	18	0,18
MOVIMIENTO SOCIAL INDEPENDIENTE / RECAMBIO	17	0,17
MOVIMIENTO INDEPENDIENTE INCA	11	0,11
VALIDOS	9.863	48,20
NULOS	9.159	44,76
BLANCOS	1.442	7,05
EMITIDOS	20.464	73,22
ABSTENCION	7.483	26,78
ELECTORES	27.947	

Elecciones Generales 1995

Chorrillos

RESULTADOS PRESIDENCIALES

AGRUPACION	VOTACION	%
CAMBIO 90 / NUEVA MAYORIA	52.980	67,48
UNION POR EL PERU	15.107	19,24
MOVIMIENTO CIVICO NACIONAL OBRAS	4.360	5,55
CODE / PAIS POSIBLE	2.489	3,17
PARTIDO APRISTA PERUANO	1.492	1,90
FRENTE POPULAR AGRICOLA FIA DEL PERU	942	1,20
PARTIDO ACCION POPULAR	516	0,66
MOVIMIENTO INDEPENDIENTE NUEVO PERU	249	0,32
IZQUIERDA UNIDA	140	0,18
PERU AL 2000 / FRENATRACA	95	0,12
ALTERNATIVA PERU PUMA	45	0,06
FRENTE INDEPENDIENTE DE RECONCILIACION NACIONAL	33	0,04
PARTIDO REFORMISTA DEL PERU	32	0,04
PAZ Y DESARROLLO	28	0,04
VALIDOS	78.508	84,30
NULOS	9.405	10,10
BLANCOS	5.221	5,61
EMITIDOS	93.134	82,42
ABSTENCION	19.863	17,58
ELECTORES	112.997	

RESULTADOS DE CONGRESO

AGRUPACION	VOTACION	%
CAMBIO 90 / NUEVA MAYORIA	17.074	45,68
MOVIMIENTO INDEPENDIENTE NUEVO PERU	5.984	16,01
UNION POR EL PERU	3.872	10,36
FRENTE INDEPENDIENTE MORALIZADOR	2.153	5,76
RENOVACION	1.516	4,06
CODE / PAIS POSIBLE	1.382	3,70
PARTIDO POPULAR CRISTIANO	1.315	3,52
MOVIMIENTO CIVICO NACIONAL OBRAS	1.266	3,39
PARTIDO APRISTA PERUANO	1.087	2,91
FRENTE POPULAR AGRICOLA FIA DEL PERU	495	1,32
PARTIDO ACCION POPULAR	309	0,83
IZQUIERDA UNIDA	255	0,68
MOVIMIENTO INDEPENDIENTE AGRARIO	245	0,66
PERU AL 2000 / FRENATRACA	130	0,35
ALTERNATIVA PERU PUMA	62	0,17
PARTIDO REFORMISTA DEL PERU	60	0,16
APERTURA PARA EL DESARROLLO NACIONAL / P.S.	56	0,15
MOVIMIENTO INDEPENDIENTE INCA	41	0,11
FRENTE INDEPENDIENTE DE RECONCILIACION NACIONAL	41	0,11
MOVIMIENTO SOCIAL INDEPENDIENTE / RECAMBIO	34	0,09
VALIDOS	37.377	42,94
NULOS	46.694	53,64
BLANCOS	2.979	3,42
EMITIDOS	87.050	77,04
ABSTENCION	25.947	22,96
ELECTORES	112.997	

Resultados Distritales - Lima

La Victoria

RESULTADOS PRESIDENCIALES

AGRUPACION	VOTACION	%
CAMBIO 90 / NUEVA MAYORIA	84.287	62,17
UNION POR EL PERU	32.126	23,70
MOVIMIENTO CIVICO NACIONAL OBRAS	9.725	7,17
PARTIDO APRISTA PERUANO	3.692	2,72
CODE / PAIS POSIBLE	3.186	2,35
PARTIDO ACCION POPULAR	900	0,66
FRENTE POPULAR AGRICOLA FIA DEL PERU	602	0,44
IZQUIERDA UNIDA	356	0,26
PERU AL 2000 / FRENATRACA	257	0,19
MOVIMIENTO INDEPENDIENTE NUEVO PERU	143	0,11
PARTIDO REFORMISTA DEL PERU	82	0,06
ALTERNATIVA PERU PUMA	81	0,06
PAZ Y DESARROLLO	75	0,06
FRENTE INDEPENDIENTE DE RECONCILIACION NACIONAL	61	0,04
VALIDOS	135.573	85,05
NULOS	13.407	8,41
BLANCOS	10.423	6,54
EMITIDOS	159.403	75,01
ABSTENCION	53.117	24,99
ELECTORES	212.520	

RESULTADOS DE CONGRESO

AGRUPACION	VOTACION	%
CAMBIO 90 / NUEVA MAYORIA	34.088	47,93
UNION POR EL PERU	10.747	15,11
FRENTE INDEPENDIENTE MORALIZADOR	5.033	7,08
MOVIMIENTO CIVICO NACIONAL OBRAS	3.770	5,30
PARTIDO APRISTA PERUANO	3.470	4,88
PARTIDO POPULAR CRISTIANO	3.385	4,76
RENOVACION	2.911	4,09
CODE / PAIS POSIBLE	2.589	3,64
PARTIDO ACCION POPULAR	1.008	1,42
IZQUIERDA UNIDA	819	1,15
MOVIMIENTO INDEPENDIENTE NUEVO PERU	594	0,84
MOVIMIENTO INDEPENDIENTE AGRARIO	570	0,80
PERU AL 2000 / FRENATRACA	525	0,74
FRENTE POPULAR AGRICOLA FIA DEL PERU	522	0,73
ALTERNATIVA PERU PUMA	283	0,40
APERTURA PARA EL DESARROLLO NACIONAL / P.S.	193	0,27
PARTIDO REFORMISTA DEL PERU	182	0,26
MOVIMIENTO INDEPENDIENTE INCA	158	0,22
FRENTE INDEPENDIENTE DE RECONCILIACION NACIONAL	150	0,21
MOVIMIENTO SOCIAL INDEPENDIENTE / RECAMBIO	125	0,18
VALIDOS	71.122	46,81
NULOS	71.418	47,01
BLANCOS	9.393	6,18
EMITIDOS	151.933	71,49
ABSTENCION	60.587	28,51
ELECTORES	212.520	

Elecciones Generales 1995

La Molina

RESULTADOS PRESIDENCIALES

AGRUPACION	VOTACION	%
CAMBIO 90 / NUEVA MAYORIA	22.481	65,33
UNION POR EL PERU	8.254	23,99
MOVIMIENTO CIVICO NACIONAL OBRAS	1.869	5,43
CODE / PAIS POSIBLE	653	1,90
PARTIDO APRISTA PERUANO	441	1,28
PARTIDO ACCION POPULAR	377	1,10
FRENTE POPULAR AGRICOLA FIA DEL PERU	146	0,42
MOVIMIENTO INDEPENDIENTE NUEVO PERU	50	0,15
IZQUIERDA UNIDA	49	0,14
PERU AL 2000 / FRENATRACA	31	0,09
ALTERNATIVA PERU PUMA	21	0,06
PARTIDO REFORMISTA DEL PERU	17	0,05
PAZ Y DESARROLLO	12	0,03
FRENTE INDEPENDIENTE DE RECONCILIACION NACIONAL	11	0,03
VALIDOS	34.412	90,43
NULOS	1.778	4,67
BLANCOS	1.864	4,90
EMITIDOS	38.054	84,78
ABSTENCION	6.830	15,22
ELECTORES	44.884	

RESULTADOS DE CONGRESO

AGRUPACION	VOTACION	%
CAMBIO 90 / NUEVA MAYORIA	9.120	46,46
UNION POR EL PERU	2.571	13,10
RENOVACION	2.056	10,47
PARTIDO POPULAR CRISTIANO	1.450	7,39
FRENTE INDEPENDIENTE MORALIZADOR	1.061	5,40
MOVIMIENTO CIVICO NACIONAL OBRAS	781	3,98
CODE / PAIS POSIBLE	700	3,57
PARTIDO APRISTA PERUANO	487	2,48
PARTIDO ACCION POPULAR	461	2,35
IZQUIERDA UNIDA	175	0,89
MOVIMIENTO INDEPENDIENTE NUEVO PERU	158	0,80
MOVIMIENTO INDEPENDIENTE AGRARIO	146	0,74
MOVIMIENTO INDEPENDIENTE INCA	119	0,61
FRENTE POPULAR AGRICOLA FIA DEL PERU	102	0,52
PERU AL 2000 / FRENATRACA	70	0,36
ALTERNATIVA PERU PUMA	52	0,26
PARTIDO REFORMISTA DEL PERU	36	0,18
FRENTE INDEPENDIENTE DE RECONCILIACION NACIONAL	36	0,18
MOVIMIENTO SOCIAL INDEPENDIENTE / RECAMBIO	30	0,15
APERTURA PARA EL DESARROLLO NACIONAL / P.S.	20	0,10
VALIDOS	19.631	53,77
NULOS	14.568	39,90
BLANCOS	2.310	6,33
EMITIDOS	36.509	81,34
ABSTENCION	8.375	18,66
ELECTORES	44.884	

Resultados Distritales - Lima

Lince

RESULTADOS PRESIDENCIALES

AGRUPACION	VOTACION	%
CAMBIO 90 / NUEVA MAYORIA	35.034	56,56
UNION POR EL PERU	19.150	30,92
MOVIMIENTO CIVICO NACIONAL OBRAS	3.940	6,36
PARTIDO APRISTA PERUANO	1.592	2,57
CODE / PAIS POSIBLE	1.205	1,95
PARTIDO ACCION POPULAR	479	0,77
IZQUIERDA UNIDA	153	0,25
FRENTE POPULAR AGRICOLA FIA DEL PERU	133	0,21
PARTIDO REFORMISTA DEL PERU	77	0,12
MOVIMIENTO INDEPENDIENTE NUEVO PERU	60	0,10
PERU AL 2000 / FRENATRACA	56	0,09
FRENTE INDEPENDIENTE DE RECONCILIACION NACIONAL	25	0,04
PAZ Y DESARROLLO	20	0,03
ALTERNATIVA PERU PUMA	19	0,03
VALIDOS	61.943	88,22
NULOS	4.986	7,10
BLANCOS	3.288	4,68
EMITIDOS	70.217	77,83
ABSTENCION	20.003	22,17
ELECTORES	90.220	

RESULTADOS DE CONGRESO

AGRUPACION	VOTACION	%
CAMBIO 90 / NUEVA MAYORIA	13.027	41,56
UNION POR EL PERU	5.881	18,76
PARTIDO POPULAR CRISTIANO	2.260	7,21
RENOVACION	2.138	6,82
FRENTE INDEPENDIENTE MORALIZADOR	2.002	6,39
MOVIMIENTO CIVICO NACIONAL OBRAS	1.436	4,58
PARTIDO APRISTA PERUANO	1.391	4,44
CODE / PAIS POSIBLE	1.089	3,47
PARTIDO ACCION POPULAR	587	1,87
MOVIMIENTO INDEPENDIENTE NUEVO PERU	328	1,05
IZQUIERDA UNIDA	320	1,02
MOVIMIENTO INDEPENDIENTE AGRARIO	217	0,69
FRENTE POPULAR AGRICOLA FIA DEL PERU	153	0,49
PARTIDO REFORMISTA DEL PERU	132	0,42
PERU AL 2000 / FRENATRACA	95	0,30
APERTURA PARA EL DESARROLLO NACIONAL / P.S.	79	0,25
MOVIMIENTO SOCIAL INDEPENDIENTE / RECAMBIO	66	0,21
ALTERNATIVA PERU PUMA	63	0,20
FRENTE INDEPENDIENTE DE RECONCILIACION NACIONAL	62	0,20
MOVIMIENTO INDEPENDIENTE INCA	17	0,05
VALIDOS	31.343	45,89
NULOS	34.228	50,11
BLANCOS	2.734	4,00
EMITIDOS	68.305	75,71
ABSTENCION	21.915	24,29
ELECTORES	90.220	

Elecciones Generales 1995

Lurigancho

RESULTADOS PRESIDENCIALES

AGRUPACION	VOTACION	%
CAMBIO 90 / NUEVA MAYORIA	20.851	62,69
UNION POR EL PERU	8.587	25,82
CODE / PAIS POSIBLE	997	3,00
MOVIMIENTO CIVICO NACIONAL OBRAS	944	2,84
PARTIDO APRISTA PERUANO	822	2,47
PARTIDO ACCION POPULAR	505	1,52
FRENTE POPULAR AGRICOLA FIA DEL PERU	193	0,58
IZQUIERDA UNIDA	185	0,56
PERU AL 2000 / FRENATRACA	62	0,19
MOVIMIENTO INDEPENDIENTE NUEVO PERU	29	0,09
PARTIDO REFORMISTA DEL PERU	27	0,08
ALTERNATIVA PERU PUMA	26	0,08
PAZ Y DESARROLLO	24	0,07
FRENTE INDEPENDIENTE DE RECONCILIACION NACIONAL	9	0,03
VALIDOS	33.261	83,40
NULOS	3.521	8,83
BLANCOS	3.099	7,77
EMITIDOS	39.881	77,31
ABSTENCION	11.707	22,69
ELECTORES	51.588	

RESULTADOS DE CONGRESO

AGRUPACION	VOTACION	%
CAMBIO 90 / NUEVA MAYORIA	8.613	50,41
UNION POR EL PERU	2.909	17,03
FRENTE INDEPENDIENTE MORALIZADOR	1.002	5,86
RENOVACION	898	5,26
CODE / PAIS POSIBLE	714	4,18
PARTIDO APRISTA PERUANO	621	3,63
PARTIDO POPULAR CRISTIANO	507	2,97
IZQUIERDA UNIDA	455	2,66
PARTIDO ACCION POPULAR	434	2,54
MOVIMIENTO CIVICO NACIONAL OBRAS	328	1,92
FRENTE POPULAR AGRICOLA FIA DEL PERU	126	0,74
MOVIMIENTO INDEPENDIENTE NUEVO PERU	120	0,70
MOVIMIENTO INDEPENDIENTE AGRARIO	111	0,65
PERU AL 2000 / FRENATRACA	64	0,37
MOVIMIENTO INDEPENDIENTE INCA	60	0,35
PARTIDO REFORMISTA DEL PERU	41	0,24
ALTERNATIVA PERU PUMA	32	0,19
APERTURA PARA EL DESARROLLO NACIONAL / P.S.	24	0,14
FRENTE INDEPENDIENTE DE RECONCILIACION NACIONAL	15	0,09
MOVIMIENTO SOCIAL INDEPENDIENTE / RECAMBIO	12	0,07
VALIDOS	17.086	45,79
NULOS	17.540	47,01
BLANCOS	2.688	7,20
EMITIDOS	37.314	72,33
ABSTENCION	14.274	27,67
ELECTORES	51.588	

Resultados Distritales - Lima

Lurín

RESULTADOS PRESIDENCIALES

AGRUPACION	VOTACION	%
CAMBIO 90 / NUEVA MAYORIA	8.628	68,41
UNION POR EL PERU	2.112	16,75
MOVIMIENTO CIVICO NACIONAL OBRAS	747	5,92
PARTIDO APRISTA PERUANO	456	3,62
CODE / PAIS POSIBLE	375	2,97
PARTIDO ACCION POPULAR	125	0,99
FRENTE POPULAR AGRICOLA FIA DEL PERU	61	0,48
PERU AL 2000 / FRENATRACA	46	0,36
IZQUIERDA UNIDA	18	0,14
PAZ Y DESARROLLO	12	0,10
PARTIDO REFORMISTA DEL PERU	10	0,08
MOVIMIENTO INDEPENDIENTE NUEVO PERU	9	0,07
ALTERNATIVA PERU PUMA	7	0,06
FRENTE INDEPENDIENTE DE RECONCILIACION NACIONAL	6	0,05
VALIDOS	12.612	84,56
NULOS	1.182	7,92
BLANCOS	1.121	7,52
EMITIDOS	14.915	86,12
ABSTENCION	2.404	13,88
ELECTORES	17.319	

RESULTADOS DE CONGRESO

AGRUPACION	VOTACION	%
CAMBIO 90 / NUEVA MAYORIA	3.474	52,56
UNION POR EL PERU	577	8,73
FRENTE INDEPENDIENTE MORALIZADOR	507	7,67
PARTIDO APRISTA PERUANO	403	6,10
PERU AL 2000 / FRENATRACA	332	5,02
MOVIMIENTO CIVICO NACIONAL OBRAS	280	4,24
RENOVACION	275	4,16
CODE / PAIS POSIBLE	228	3,45
PARTIDO ACCION POPULAR	163	2,47
PARTIDO POPULAR CRISTIANO	151	2,28
FRENTE POPULAR AGRICOLA FIA DEL PERU	67	1,01
MOVIMIENTO INDEPENDIENTE NUEVO PERU	39	0,59
MOVIMIENTO INDEPENDIENTE AGRARIO	36	0,54
IZQUIERDA UNIDA	35	0,53
MOVIMIENTO SOCIAL INDEPENDIENTE / RECAMBIO	14	0,21
ALTERNATIVA PERU PUMA	12	0,18
PARTIDO REFORMISTA DEL PERU	7	0,11
APERTURA PARA EL DESARROLLO NACIONAL / P.S.	5	0,08
FRENTE INDEPENDIENTE DE RECONCILIACION NACIONAL	3	0,05
MOVIMIENTO INDEPENDIENTE INCA	2	0,03
VALIDOS	6.610	49,34
NULOS	5.883	43,92
BLANCOS	903	6,74
EMITIDOS	13.396	77,35
ABSTENCION	3.923	22,65
ELECTORES	17.319	

Elecciones Generales 1995

Magdalena del Mar

RESULTADOS PRESIDENCIALES

AGRUPACION	VOTACION	%
CAMBIO 90 / NUEVA MAYORIA	23.605	57,83
UNION POR EL PERU	12.160	29,79
MOVIMIENTO CIVICO NACIONAL OBRAS	2.508	6,14
PARTIDO APRISTA PERUANO	1.011	2,48
CODE / PAIS POSIBLE	778	1,91
PARTIDO ACCION POPULAR	423	1,04
FRENTE POPULAR AGRICOLA FIA DEL PERU	82	0,20
IZQUIERDA UNIDA	77	0,19
MOVIMIENTO INDEPENDIENTE NUEVO PERU	60	0,15
PERU AL 2000 / FRENATRACA	41	0,10
PAZ Y DESARROLLO	27	0,07
PARTIDO REFORMISTA DEL PERU	18	0,04
ALTERNATIVA PERU PUMA	17	0,04
FRENTE INDEPENDIENTE DE RECONCILIACION NACIONAL	14	0,03
VALIDOS	40.821	88,97
NULOS	3.056	6,66
BLANCOS	2.004	4,37
EMITIDOS	45.881	76,11
ABSTENCION	14.404	23,89
ELECTORES	60.285	

RESULTADOS DE CONGRESO

AGRUPACION	VOTACION	%
CAMBIO 90 / NUEVA MAYORIA	8.722	40,73
UNION POR EL PERU	3.763	17,57
PARTIDO POPULAR CRISTIANO	1.783	8,33
RENOVACION	1.504	7,02
FRENTE INDEPENDIENTE MORALIZADOR	1.397	6,52
PARTIDO APRISTA PERUANO	1.006	4,70
MOVIMIENTO CIVICO NACIONAL OBRAS	956	4,46
CODE / PAIS POSIBLE	698	3,26
PARTIDO ACCION POPULAR	572	2,67
IZQUIERDA UNIDA	208	0,97
MOVIMIENTO INDEPENDIENTE NUEVO PERU	193	0,90
MOVIMIENTO INDEPENDIENTE AGRARIO	171	0,80
FRENTE POPULAR AGRICOLA FIA DEL PERU	123	0,57
FRENTE INDEPENDIENTE DE RECONCILIACION NACIONAL	65	0,30
PERU AL 2000 / FRENATRACA	61	0,28
PARTIDO REFORMISTA DEL PERU	54	0,25
APERTURA PARA EL DESARROLLO NACIONAL / P.S.	46	0,21
MOVIMIENTO SOCIAL INDEPENDIENTE / RECAMBIO	46	0,21
ALTERNATIVA PERU PUMA	27	0,13
MOVIMIENTO INDEPENDIENTE INCA	18	0,08
VALIDOS	21.413	48,26
NULOS	21.454	48,35
BLANCOS	1.503	3,39
EMITIDOS	44.370	73,60
ABSTENCION	15.915	26,40
ELECTORES	60.285	

Resultados Distritales - Lima

Miraflores

RESULTADOS PRESIDENCIALES

AGRUPACION	VOTACION	%
CAMBIO 90 / NUEVA MAYORIA	50.495	63,71
UNION POR EL PERU	21.301	26,88
MOVIMIENTO CIVICO NACIONAL OBRAS	3.887	4,90
PARTIDO APRISTA PERUANO	1.242	1,57
CODE / PAIS POSIBLE	1.153	1,45
PARTIDO ACCION POPULAR	685	0,86
IZQUIERDA UNIDA	122	0,15
FRENTE POPULAR AGRICOLA FIA DEL PERU	116	0,15
MOVIMIENTO INDEPENDIENTE NUEVO PERU	111	0,14
PERU AL 2000 / FRENATRACA	52	0,07
PAZ Y DESARROLLO	25	0,03
ALTERNATIVA PERU PUMA	24	0,03
FRENTE INDEPENDIENTE DE RECONCILIACION NACIONAL	24	0,03
PARTIDO REFORMISTA DEL PERU	17	0,02
VALIDOS	79.254	86,98
NULOS	8.233	9,04
BLANCOS	3.634	3,99
EMITIDOS	91.121	77,42
ABSTENCION ELECTORES	26.575	22,58
	117.696	

RESULTADOS DE CONGRESO

AGRUPACION	VOTACION	%
CAMBIO 90 / NUEVA MAYORIA	20.446	43,92
UNION POR EL PERU	7.567	16,25
RENOVACION	5.273	11,33
PARTIDO POPULAR CRISTIANO	4.128	8,87
FRENTE INDEPENDIENTE MORALIZADOR	2.699	5,80
MOVIMIENTO CIVICO NACIONAL OBRAS	1.669	3,59
PARTIDO APRISTA PERUANO	1.285	2,76
CODE / PAIS POSIBLE	1.172	2,52
PARTIDO ACCION POPULAR	712	1,53
MOVIMIENTO INDEPENDIENTE NUEVO PERU	506	1,09
IZQUIERDA UNIDA	327	0,70
MOVIMIENTO INDEPENDIENTE AGRARIO	232	0,50
FRENTE POPULAR AGRICOLA FIA DEL PERU	135	0,29
PERU AL 2000 / FRENATRACA	79	0,17
ALTERNATIVA PERU PUMA	77	0,17
PARTIDO REFORMISTA DEL PERU	64	0,14
MOVIMIENTO SOCIAL INDEPENDIENTE / RECAMBIO	56	0,12
FRENTE INDEPENDIENTE DE RECONCILIACION NACIONAL	50	0,11
APERTURA PARA EL DESARROLLO NACIONAL / P.S.	50	0,11
MOVIMIENTO INDEPENDIENTE INCA	25	0,05
VALIDOS	46.552	53,25
NULOS	37.388	42,77
BLANCOS	3.480	3,98
EMITIDOS	87.420	74,28
ABSTENCION ELECTORES	30.276	25,72
	117.696	

Elecciones Generales 1995

Pachacámac

RESULTADOS PRESIDENCIALES

AGRUPACION	VOTACION	%
CAMBIO 90 / NUEVA MAYORIA	4.273	69,58
UNION POR EL PERU	1.010	16,45
MOVIMIENTO CIVICO NACIONAL OBRAS	277	4,51
CODE / PAIS POSIBLE	197	3,21
PARTIDO APRISTA PERUANO	196	3,19
PARTIDO ACCION POPULAR	94	1,53
FRENTE POPULAR AGRICOLA FIA DEL PERU	34	0,55
PERU AL 2000 / FRENATRACA	24	0,39
IZQUIERDA UNIDA	17	0,28
ALTERNATIVA PERU PUMA	6	0,10
PAZ Y DESARROLLO	5	0,08
MOVIMIENTO INDEPENDIENTE NUEVO PERU	4	0,07
PARTIDO REFORMISTA DEL PERU	3	0,05
FRENTE INDEPENDIENTE DE RECONCILIACION NACIONAL	1	0,02
VALIDOS	6.141	81,10
NULOS	793	10,47
BLANCOS	638	8,43
EMITIDOS	7.572	86,66
ABSTENCION	1.166	13,34
ELECTORES	8.738	

RESULTADOS DE CONGRESO

AGRUPACION	VOTACION	%
CAMBIO 90 / NUEVA MAYORIA	1.911	57,75
FRENTE INDEPENDIENTE MORALIZADOR	325	9,82
UNION POR EL PERU	286	8,64
CODE / PAIS POSIBLE	125	3,78
PARTIDO APRISTA PERUANO	108	3,26
PERU AL 2000 / FRENATRACA	102	3,08
RENOVACION	94	2,84
PARTIDO ACCION POPULAR	89	2,69
MOVIMIENTO CIVICO NACIONAL OBRAS	88	2,66
PARTIDO POPULAR CRISTIANO	86	2,60
MOVIMIENTO INDEPENDIENTE AGRARIO	26	0,79
FRENTE POPULAR AGRICOLA FIA DEL PERU	21	0,63
IZQUIERDA UNIDA	14	0,42
MOVIMIENTO SOCIAL INDEPENDIENTE / RECAMBIO	11	0,33
FRENTE INDEPENDIENTE DE RECONCILIACION NACIONAL	7	0,21
APERTURA PARA EL DESARROLLO NACIONAL / P.S.	4	0,12
MOVIMIENTO INDEPENDIENTE NUEVO PERU	4	0,12
ALTERNATIVA PERU PUMA	4	0,12
PARTIDO REFORMISTA DEL PERU	2	0,06
MOVIMIENTO INDEPENDIENTE INCA	2	0,06
VALIDOS	3.309	50,23
NULOS	2.966	45,02
BLANCOS	313	4,75
EMITIDOS	6.588	75,39
ABSTENCION	2.150	24,61
ELECTORES	8.738	

Resultados Distritales - Lima

Pueblo Libre

RESULTADOS PRESIDENCIALES

AGRUPACION	VOTACION	%
CAMBIO 90 / NUEVA MAYORIA	33.999	56,48
UNION POR EL PERU	19.425	32,27
MOVIMIENTO CIVICO NACIONAL OBRAS	3.408	5,66
PARTIDO APRISTA PERUANO	1.431	2,38
CODE / PAIS POSIBLE	1.071	1,78
PARTIDO ACCION POPULAR	486	0,81
IZQUIERDA UNIDA	102	0,17
FRENTE POPULAR AGRICOLA FIA DEL PERU	80	0,13
MOVIMIENTO INDEPENDIENTE NUEVO PERU	60	0,10
PERU AL 2000 / FRENATRACA	49	0,08
PAZ Y DESARROLLO	35	0,06
PARTIDO REFORMISTA DEL PERU	24	0,04
FRENTE INDEPENDIENTE DE RECONCILIACION NACIONAL	18	0,03
ALTERNATIVA PERU PUMA	11	0,02
VALIDOS	60.199	90,02
NULOS	3.653	5,46
BLANCOS	3.021	4,52
EMITIDOS	66.873	78,10
ABSTENCION	18.748	21,90
ELECTORES	85.621	

RESULTADOS DE CONGRESO

AGRUPACION	VOTACION	%
CAMBIO 90 / NUEVA MAYORIA	14.045	40,59
UNION POR EL PERU	6.414	18,54
PARTIDO POPULAR CRISTIANO	2.987	8,63
RENOVACION	2.532	7,32
FRENTE INDEPENDIENTE MORALIZADOR	2.157	6,23
PARTIDO APRISTA PERUANO	1.658	4,79
MOVIMIENTO CIVICO NACIONAL OBRAS	1.437	4,15
CODE / PAIS POSIBLE	1.118	3,23
PARTIDO ACCION POPULAR	672	1,94
IZQUIERDA UNIDA	396	1,14
MOVIMIENTO INDEPENDIENTE NUEVO PERU	343	0,99
MOVIMIENTO INDEPENDIENTE AGRARIO	257	0,74
PERU AL 2000 / FRENATRACA	99	0,29
FRENTE POPULAR AGRICOLA FIA DEL PERU	98	0,28
PARTIDO REFORMISTA DEL PERU	90	0,26
APERTURA PARA EL DESARROLLO NACIONAL / P.S.	87	0,25
FRENTE INDEPENDIENTE DE RECONCILIACION NACIONAL	76	0,22
MOVIMIENTO SOCIAL INDEPENDIENTE / RECAMBIO	74	0,21
ALTERNATIVA PERU PUMA	45	0,13
MOVIMIENTO INDEPENDIENTE INCA	17	0,05
VALIDOS	34.602	53,26
NULOS	26.879	41,37
BLANCOS	3.484	5,36
EMITIDOS	64.965	75,88
ABSTENCION	20.656	24,12
ELECTORES	85.621	

Elecciones Generales 1995

Pucusana

RESULTADOS PRESIDENCIALES

AGRUPACION	VOTACION	%
CAMBIO 90 / NUEVA MAYORIA	1.616	65,88
UNION POR EL PERU	429	17,49
MOVIMIENTO CIVICO NACIONAL OBRAS	152	6,20
PARTIDO APRISTA PERUANO	93	3,79
CODE / PAIS POSIBLE	74	3,02
PARTIDO ACCION POPULAR	63	2,57
MOVIMIENTO INDEPENDIENTE NUEVO PERU	8	0,33
FRENTE POPULAR AGRICOLA FIA DEL PERU	8	0,33
PAZ Y DESARROLLO	3	0,12
PERU AL 2000 / FRENATRACA	2	0,08
IZQUIERDA UNIDA	2	0,08
PARTIDO REFORMISTA DEL PERU	1	0,04
ALTERNATIVA PERU PUMA	1	0,04
FRENTE INDEPENDIENTE DE RECONCILIACION NACIONAL	1	0,04
VALIDOS	2.453	78,85
NULOS	420	13,50
BLANCOS	238	7,65
EMITIDOS	3.111	87,14
ABSTENCION	459	12,86
ELECTORES	3.570	

RESULTADOS DE CONGRESO

AGRUPACION	VOTACION	%
CAMBIO 90 / NUEVA MAYORIA	704	59,81
UNION POR EL PERU	111	9,43
FRENTE INDEPENDIENTE MORALIZADOR	85	7,22
PARTIDO APRISTA PERUANO	68	5,78
MOVIMIENTO CIVICO NACIONAL OBRAS	68	5,78
PARTIDO ACCION POPULAR	40	3,40
RENOVACION	28	2,38
CODE / PAIS POSIBLE	28	2,38
FRENTE POPULAR AGRICOLA FIA DEL PERU	10	0,85
PARTIDO POPULAR CRISTIANO	9	0,76
IZQUIERDA UNIDA	7	0,59
MOVIMIENTO INDEPENDIENTE NUEVO PERU	6	0,51
PERU AL 2000 / FRENATRACA	6	0,51
ALTERNATIVA PERU PUMA	3	0,25
MOVIMIENTO INDEPENDIENTE AGRARIO	2	0,17
MOVIMIENTO SOCIAL INDEPENDIENTE / RECAMBIO	1	0,08
PARTIDO REFORMISTA DEL PERU	1	0,08
FRENTE INDEPENDIENTE DE RECONCILIACION NACIONAL	0	0,00
MOVIMIENTO INDEPENDIENTE INCA	0	0,00
APERTURA PARA EL DESARROLLO NACIONAL / P.S.	0	0,00
VALIDOS	1.177	40,87
NULOS	1.586	55,07
BLANCOS	117	4,06
EMITIDOS	2.880	80,67
ABSTENCION	690	19,33
ELECTORES	3.570	

Resultados Distritales - Lima

Puente Piedra

RESULTADOS PRESIDENCIALES

AGRUPACION	VOTACION	%
CAMBIO 90 / NUEVA MAYORIA	22.297	72,79
UNION POR EL PERU	4.565	14,90
MOVIMIENTO CIVICO NACIONAL OBRAS	1.325	4,33
CODE / PAIS POSIBLE	1.238	4,04
PARTIDO APRISTA PERUANO	507	1,66
FRENTE POPULAR AGRICOLA FIA DEL PERU	303	0,99
PARTIDO ACCION POPULAR	173	0,56
IZQUIERDA UNIDA	68	0,22
PERU AL 2000 / FRENATRACA	57	0,19
PAZ Y DESARROLLO	30	0,10
PARTIDO REFORMISTA DEL PERU	21	0,07
ALTERNATIVA PERU PUMA	21	0,07
MOVIMIENTO INDEPENDIENTE NUEVO PERU	15	0,05
FRENTE INDEPENDIENTE DE RECONCILIACION NACIONAL	11	0,04
VALIDOS	30.631	82,63
NULOS	3.858	10,41
BLANCOS	2.581	6,96
EMITIDOS	37.070	80,70
ABSTENCION	8.865	19,30
ELECTORES	45.935	

RESULTADOS DE CONGRESO

AGRUPACION	VOTACION	%
CAMBIO 90 / NUEVA MAYORIA	11.417	61,32
UNION POR EL PERU	1.911	10,26
FRENTE INDEPENDIENTE MORALIZADOR	1.207	6,48
CODE / PAIS POSIBLE	873	4,69
MOVIMIENTO CIVICO NACIONAL OBRAS	666	3,58
RENOVACION	585	3,14
PARTIDO APRISTA PERUANO	455	2,44
PARTIDO POPULAR CRISTIANO	352	1,89
FRENTE POPULAR AGRICOLA FIA DEL PERU	268	1,44
PARTIDO ACCION POPULAR	186	1,00
IZQUIERDA UNIDA	142	0,76
MOVIMIENTO INDEPENDIENTE AGRARIO	122	0,66
MOVIMIENTO INDEPENDIENTE INCA	96	0,52
ALTERNATIVA PERU PUMA	95	0,51
MOVIMIENTO INDEPENDIENTE NUEVO PERU	63	0,34
PERU AL 2000 / FRENATRACA	48	0,26
PARTIDO REFORMISTA DEL PERU	45	0,24
FRENTE INDEPENDIENTE DE RECONCILIACION NACIONAL	42	0,23
MOVIMIENTO SOCIAL INDEPENDIENTE / RECAMBIO	28	0,15
APERTURA PARA EL DESARROLLO NACIONAL / P.S.	18	0,10
VALIDOS	18.619	57,09
NULOS	12.039	36,91
BLANCOS	1.957	6,00
EMITIDOS	32.615	71,00
ABSTENCION	13.320	29,00
ELECTORES	45.935	

Elecciones Generales 1995

Punta Hermosa

RESULTADOS PRESIDENCIALES

AGRUPACION	VOTACION	%
CAMBIO 90 / NUEVA MAYORIA	1.329	68,61
UNION POR EL PERU	363	18,74
MOVIMIENTO CIVICO NACIONAL OBRAS	129	6,66
PARTIDO APRISTA PERUANO	43	2,22
CODE / PAIS POSIBLE	33	1,70
PARTIDO ACCION POPULAR	30	1,55
FRENTE POPULAR AGRICOLA FIA DEL PERU	4	0,21
IZQUIERDA UNIDA	2	0,10
ALTERNATIVA PERU PUMA	1	0,05
FRENTE INDEPENDIENTE DE RECONCILIACION NACIONAL	1	0,05
PERU AL 2000 / FRENATRACA	1	0,05
MOVIMIENTO INDEPENDIENTE NUEVO PERU	1	0,05
PAZ Y DESARROLLO	0	0,00
PARTIDO REFORMISTA DEL PERU	0	0,00
VALIDOS	1.937	87,37
NULOS	173	7,80
BLANCOS	107	4,83
EMITIDOS	2.217	85,40
ABSTENCION	379	14,60
ELECTORES	2.596	

RESULTADOS DE CONGRESO

AGRUPACION	VOTACION	%
CAMBIO 90 / NUEVA MAYORIA	527	50,72
FRENTE INDEPENDIENTE MORALIZADOR	92	8,85
UNION POR EL PERU	80	7,70
PARTIDO POPULAR CRISTIANO	75	7,22
RENOVACION	71	6,83
MOVIMIENTO CIVICO NACIONAL OBRAS	61	5,87
PARTIDO ACCION POPULAR	47	4,52
PARTIDO APRISTA PERUANO	41	3,95
CODE / PAIS POSIBLE	19	1,83
MOVIMIENTO INDEPENDIENTE NUEVO PERU	7	0,67
FRENTE POPULAR AGRICOLA FIA DEL PERU	6	0,58
PARTIDO REFORMISTA DEL PERU	3	0,29
PERU AL 2000 / FRENATRACA	3	0,29
MOVIMIENTO INDEPENDIENTE AGRARIO	3	0,29
IZQUIERDA UNIDA	3	0,29
FRENTE INDEPENDIENTE DE RECONCILIACION NACIONAL	1	0,10
APERTURA PARA EL DESARROLLO NACIONAL / P.S.	0	0,00
ALTERNATIVA PERU PUMA	0	0,00
MOVIMIENTO INDEPENDIENTE INCA	0	0,00
MOVIMIENTO SOCIAL INDEPENDIENTE / RECAMBIO	0	0,00
VALIDOS	1.039	51,46
NULOS	914	45,27
BLANCOS	66	3,27
EMITIDOS	2.019	77,77
ABSTENCION	577	22,23
ELECTORES	2.596	

Resultados Distritales - Lima

Punta Negra

RESULTADOS PRESIDENCIALES

AGRUPACION	VOTACION	%
CAMBIO 90 / NUEVA MAYORIA	772	58,31
UNION POR EL PERU	272	20,54
MOVIMIENTO CIVICO NACIONAL OBRAS	126	9,52
PARTIDO APRISTA PERUANO	69	5,21
PARTIDO ACCION POPULAR	43	3,25
CODE / PAIS POSIBLE	38	2,87
IZQUIERDA UNIDA	2	0,15
PARTIDO REFORMISTA DEL PERU	1	0,08
MOVIMIENTO INDEPENDIENTE NUEVO PERU	1	0,08
PAZ Y DESARROLLO	0	0,00
ALTERNATIVA PERU PUMA	0	0,00
FRENTE POPULAR AGRICOLA FIA DEL PERU	0	0,00
PERU AL 2000 / FRENATRACA	0	0,00
FRENTE INDEPENDIENTE DE RECONCILIACION NACIONAL	0	0,00
VALIDOS	1.324	92,33
NULOS	27	1,88
BLANCOS	83	5,79
EMITIDOS	1.434	81,66
ABSTENCION ELECTORES	322	18,34
	1.756	

RESULTADOS DE CONGRESO

AGRUPACION	VOTACION	%
CAMBIO 90 / NUEVA MAYORIA	312	42,62
UNION POR EL PERU	86	11,75
PARTIDO ACCION POPULAR	78	10,66
RENOVACION	50	6,83
PARTIDO APRISTA PERUANO	47	6,42
FRENTE INDEPENDIENTE MORALIZADOR	46	6,28
PARTIDO POPULAR CRISTIANO	35	4,78
MOVIMIENTO CIVICO NACIONAL OBRAS	32	4,37
CODE / PAIS POSIBLE	19	2,60
MOVIMIENTO INDEPENDIENTE NUEVO PERU	9	1,23
IZQUIERDA UNIDA	9	1,23
MOVIMIENTO SOCIAL INDEPENDIENTE / RECAMBIO	4	0,55
MOVIMIENTO INDEPENDIENTE AGRARIO	2	0,27
APERTURA PARA EL DESARROLLO NACIONAL / P.S.	2	0,27
FRENTE POPULAR AGRICOLA FIA DEL PERU	1	0,14
PARTIDO REFORMISTA DEL PERU	0	0,00
ALTERNATIVA PERU PUMA	0	0,00
MOVIMIENTO INDEPENDIENTE INCA	0	0,00
PERU AL 2000 / FRENATRACA	0	0,00
FRENTE INDEPENDIENTE DE RECONCILIACION NACIONAL	0	0,00
VALIDOS	732	46,59
NULOS	790	50,29
BLANCOS	49	3,12
EMITIDOS	1.571	89,46
ABSTENCION ELECTORES	185	10,54
	1.756	

Elecciones Generales 1995

Rímac

RESULTADOS PRESIDENCIALES

AGRUPACION	VOTACION	%
CAMBIO 90 / NUEVA MAYORIA	62.925	58,23
UNION POR EL PERU	28.924	26,76
MOVIMIENTO CIVICO NACIONAL OBRAS	7.334	6,79
PARTIDO APRISTA PERUANO	3.420	3,16
CODE / PAIS POSIBLE	3.221	2,98
PARTIDO ACCION POPULAR	910	0,84
FRENTE POPULAR AGRICOLA FIA DEL PERU	433	0,40
IZQUIERDA UNIDA	310	0,29
MOVIMIENTO INDEPENDIENTE NUEVO PERU	161	0,15
PERU AL 2000 / FRENATRACA	148	0,14
PAZ Y DESARROLLO	84	0,08
PARTIDO REFORMISTA DEL PERU	79	0,07
ALTERNATIVA PERU PUMA	64	0,06
FRENTE INDEPENDIENTE DE RECONCILIACION NACIONAL	54	0,05
VALIDOS	108.067	85,94
NULOS	10.335	8,22
BLANCOS	7.351	5,85
EMITIDOS	125.753	78,19
ABSTENCION	35.071	21,81
ELECTORES	160.824	

RESULTADOS DE CONGRESO

AGRUPACION	VOTACION	%
CAMBIO 90 / NUEVA MAYORIA	23.119	44,24
UNION POR EL PERU	8.896	17,02
FRENTE INDEPENDIENTE MORALIZADOR	3.701	7,08
PARTIDO APRISTA PERUANO	3.082	5,90
PARTIDO POPULAR CRISTIANO	2.725	5,21
MOVIMIENTO CIVICO NACIONAL OBRAS	2.603	4,98
CODE / PAIS POSIBLE	2.185	4,18
RENOVACION	2.144	4,10
PARTIDO ACCION POPULAR	869	1,66
IZQUIERDA UNIDA	705	1,35
MOVIMIENTO INDEPENDIENTE NUEVO PERU	490	0,94
MOVIMIENTO INDEPENDIENTE AGRARIO	438	0,84
FRENTE POPULAR AGRICOLA FIA DEL PERU	357	0,68
PERU AL 2000 / FRENATRACA	245	0,47
PARTIDO REFORMISTA DEL PERU	146	0,28
ALTERNATIVA PERU PUMA	136	0,26
MOVIMIENTO SOCIAL INDEPENDIENTE / RECAMBIO	117	0,22
APERTURA PARA EL DESARROLLO NACIONAL / P.S.	114	0,22
FRENTE INDEPENDIENTE DE RECONCILIACION NACIONAL	96	0,18
MOVIMIENTO INDEPENDIENTE INCA	92	0,18
VALIDOS	52.260	44,53
NULOS	58.727	50,04
BLANCOS	6.383	5,44
EMITIDOS	117.370	72,98
ABSTENCION	43.454	27,02
ELECTORES	160.824	

Resultados Distritales - Lima

San Bartolo

RESULTADOS PRESIDENCIALES

AGRUPACION	VOTACION	%
CAMBIO 90 / NUEVA MAYORIA	1.101	62,24
UNION POR EL PERU	441	24,93
MOVIMIENTO CIVICO NACIONAL OBRAS	115	6,50
CODE / PAIS POSIBLE	37	2,09
PARTIDO APRISTA PERUANO	36	2,04
PARTIDO ACCION POPULAR	30	1,70
FRENTE POPULAR AGRICOLA FIA DEL PERU	3	0,17
MOVIMIENTO INDEPENDIENTE NUEVO PERU	2	0,11
PERU AL 2000 / FRENATRACA	2	0,11
IZQUIERDA UNIDA	2	0,11
PAZ Y DESARROLLO	0	0,00
ALTERNATIVA PERU PUMA	0	0,00
PARTIDO REFORMISTA DEL PERU	0	0,00
FRENTE INDEPENDIENTE DE RECONCILIACION NACIONAL	0	0,00
VALIDOS	1.769	89,66
NULOS	79	4,00
BLANCOS	125	6,34
EMITIDOS	1.973	84,32
ABSTENCION	367	15,68
ELECTORES	2.340	

RESULTADOS DE CONGRESO

AGRUPACION	VOTACION	%
CAMBIO 90 / NUEVA MAYORIA	488	45,48
UNION POR EL PERU	135	12,58
PARTIDO ACCION POPULAR	115	10,72
FRENTE INDEPENDIENTE MORALIZADOR	74	6,90
PARTIDO POPULAR CRISTIANO	60	5,59
RENOVACION	57	5,31
MOVIMIENTO CIVICO NACIONAL OBRAS	47	4,38
PARTIDO APRISTA PERUANO	30	2,80
CODE / PAIS POSIBLE	21	1,96
MOVIMIENTO INDEPENDIENTE NUEVO PERU	13	1,21
IZQUIERDA UNIDA	9	0,84
PARTIDO REFORMISTA DEL PERU	5	0,47
MOVIMIENTO INDEPENDIENTE AGRARIO	5	0,47
PERU AL 2000 / FRENATRACA	4	0,37
FRENTE POPULAR AGRICOLA FIA DEL PERU	3	0,28
MOVIMIENTO SOCIAL INDEPENDIENTE / RECAMBIO	3	0,28
FRENTE INDEPENDIENTE DE RECONCILIACION NACIONAL	2	0,19
ALTERNATIVA PERU PUMA	1	0,09
APERTURA PARA EL DESARROLLO NACIONAL / P.S.	1	0,09
MOVIMIENTO INDEPENDIENTE INCA	0	0,00
VALIDOS	1.073	55,51
NULOS	711	36,78
BLANCOS	149	7,71
EMITIDOS	1.933	82,61
ABSTENCION	407	17,39
ELECTORES	2.340	

Elecciones Generales 1995

San Isidro

RESULTADOS PRESIDENCIALES

AGRUPACION	VOTACION	%
CAMBIO 90 / NUEVA MAYORIA	32.262	64,84
UNION POR EL PERU	13.325	26,78
MOVIMIENTO CIVICO NACIONAL OBRAS	2.235	4,49
CODE / PAIS POSIBLE	645	1,30
PARTIDO APRISTA PERUANO	633	1,27
PARTIDO ACCION POPULAR	406	0,82
MOVIMIENTO INDEPENDIENTE NUEVO PERU	72	0,14
FRENTE POPULAR AGRICOLA FIA DEL PERU	71	0,14
IZQUIERDA UNIDA	44	0,09
PERU AL 2000 / FRENATRACA	28	0,06
FRENTE INDEPENDIENTE DE RECONCILIACION NACIONAL	13	0,03
PARTIDO REFORMISTA DEL PERU	10	0,02
ALTERNATIVA PERU PUMA	8	0,02
PAZ Y DESARROLLO	6	0,01
VALIDOS	49.758	91,90
NULOS	2.427	4,48
BLANCOS	1.961	3,62
EMITIDOS	54.146	77,12
ABSTENCION	16.066	22,88
ELECTORES	70.212	

RESULTADOS DE CONGRESO

AGRUPACION	VOTACION	%
CAMBIO 90 / NUEVA MAYORIA	14.101	43,85
UNION POR EL PERU	5.045	15,69
RENOVACION	4.110	12,78
PARTIDO POPULAR CRISTIANO	3.016	9,38
FRENTE INDEPENDIENTE MORALIZADOR	1.807	5,62
MOVIMIENTO CIVICO NACIONAL OBRAS	1.060	3,30
PARTIDO APRISTA PERUANO	790	2,46
CODE / PAIS POSIBLE	688	2,14
PARTIDO ACCION POPULAR	512	1,59
MOVIMIENTO INDEPENDIENTE NUEVO PERU	323	1,00
MOVIMIENTO INDEPENDIENTE AGRARIO	194	0,60
IZQUIERDA UNIDA	163	0,51
FRENTE POPULAR AGRICOLA FIA DEL PERU	69	0,21
PERU AL 2000 / FRENATRACA	68	0,21
PARTIDO REFORMISTA DEL PERU	57	0,18
MOVIMIENTO SOCIAL INDEPENDIENTE / RECAMBIO	41	0,13
APERTURA PARA EL DESARROLLO NACIONAL / P.S.	36	0,11
FRENTE INDEPENDIENTE DE RECONCILIACION NACIONAL	35	0,11
ALTERNATIVA PERU PUMA	24	0,07
MOVIMIENTO INDEPENDIENTE INCA	17	0,05
VALIDOS	32.156	61,01
NULOS	18.411	34,93
BLANCOS	2.139	4,06
EMITIDOS	52.706	75,07
ABSTENCION	17.506	24,93
ELECTORES	70.212	

Resultados Distritales - Lima

Barranco

RESULTADOS PRESIDENCIALES

AGRUPACION	VOTACION	%
CAMBIO 90 / NUEVA MAYORIA	23.092	60,04
UNION POR EL PERU	10.484	27,26
MOVIMIENTO CIVICO NACIONAL OBRAS	2.391	6,22
PARTIDO APRISTA PERUANO	1.018	2,65
CODE / PAIS POSIBLE	831	2,16
PARTIDO ACCION POPULAR	322	0,84
IZQUIERDA UNIDA	99	0,26
FRENTE POPULAR AGRICOLA FIA DEL PERU	70	0,18
MOVIMIENTO INDEPENDIENTE NUEVO PERU	54	0,14
PERU AL 2000 / FRENATRACA	33	0,09
PARTIDO REFORMISTA DEL PERU	32	0,08
PAZ Y DESARROLLO	18	0,05
ALTERNATIVA PERU PUMA	11	0,03
FRENTE INDEPENDIENTE DE RECONCILIACION NACIONAL	7	0,02
VALIDOS	38.462	89,60
NULOS	2.403	5,60
BLANCOS	2.062	4,80
EMITIDOS	42.927	79,12
ABSTENCION	11.331	20,88
ELECTORES	54.258	

RESULTADOS DE CONGRESO

AGRUPACION	VOTACION	%
CAMBIO 90 / NUEVA MAYORIA	9.428	43,53
UNION POR EL PERU	3.458	15,97
PARTIDO POPULAR CRISTIANO	1.481	6,84
FRENTE INDEPENDIENTE MORALIZADOR	1.419	6,55
RENOVACION	1.416	6,54
PARTIDO APRISTA PERUANO	1.036	4,78
MOVIMIENTO CIVICO NACIONAL OBRAS	881	4,07
CODE / PAIS POSIBLE	715	3,30
MOVIMIENTO INDEPENDIENTE NUEVO PERU	519	2,40
PARTIDO ACCION POPULAR	367	1,69
IZQUIERDA UNIDA	214	0,99
MOVIMIENTO INDEPENDIENTE AGRARIO	171	0,79
PERU AL 2000 / FRENATRACA	130	0,60
FRENTE POPULAR AGRICOLA FIA DEL PERU	99	0,46
MOVIMIENTO INDEPENDIENTE INCA	90	0,42
PARTIDO REFORMISTA DEL PERU	65	0,30
APERTURA PARA EL DESARROLLO NACIONAL / P.S.	61	0,28
ALTERNATIVA PERU PUMA	45	0,21
MOVIMIENTO SOCIAL INDEPENDIENTE / RECAMBIO	34	0,16
FRENTE INDEPENDIENTE DE RECONCILIACION NACIONAL	30	0,14
VALIDOS	21.659	52,80
NULOS	17.731	43,22
BLANCOS	1.634	3,98
EMITIDOS	41.024	75,61
ABSTENCION	13.234	24,39
ELECTORES	54.258	

Elecciones Generales 1995

San Martín de Porres

RESULTADOS PRESIDENCIALES

AGRUPACION	VOTACION	%
CAMBIO 90 / NUEVA MAYORIA	107.998	62,57
UNION POR EL PERU	39.019	22,61
MOVIMIENTO CIVICO NACIONAL OBRAS	11.784	6,83
CODE / PAIS POSIBLE	5.849	3,39
PARTIDO APRISTA PERUANO	4.864	2,82
PARTIDO ACCION POPULAR	1.175	0,68
IZQUIERDA UNIDA	546	0,32
FRENTE POPULAR AGRICOLA FIA DEL PERU	541	0,31
PERU AL 2000 / FRENATRACA	238	0,14
MOVIMIENTO INDEPENDIENTE NUEVO PERU	160	0,09
PARTIDO REFORMISTA DEL PERU	126	0,07
ALTERNATIVA PERU PUMA	123	0,07
PAZ Y DESARROLLO	98	0,06
FRENTE INDEPENDIENTE DE RECONCILIACION NACIONAL	84	0,05
VALIDOS	172.605	85,87
NULOS	15.783	7,85
BLANCOS	12.616	6,28
EMITIDOS	201.004	77,91
ABSTENCION	56.995	22,09
ELECTORES	257.999	

RESULTADOS DE CONGRESO

AGRUPACION	VOTACION	%
CAMBIO 90 / NUEVA MAYORIA	46.225	48,90
UNION POR EL PERU	13.830	14,63
FRENTE INDEPENDIENTE MORALIZADOR	6.014	6,36
MOVIMIENTO CIVICO NACIONAL OBRAS	5.040	5,33
PARTIDO APRISTA PERUANO	4.715	4,99
CODE / PAIS POSIBLE	4.361	4,61
PARTIDO POPULAR CRISTIANO	3.763	3,98
RENOVACION	3.611	3,82
IZQUIERDA UNIDA	1.420	1,50
PARTIDO ACCION POPULAR	1.309	1,38
MOVIMIENTO INDEPENDIENTE NUEVO PERU	780	0,83
MOVIMIENTO INDEPENDIENTE AGRARIO	766	0,81
FRENTE POPULAR AGRICOLA FIA DEL PERU	519	0,55
PERU AL 2000 / FRENATRACA	449	0,47
ALTERNATIVA PERU PUMA	350	0,37
APERTURA PARA EL DESARROLLO NACIONAL / P.S.	344	0,36
PARTIDO REFORMISTA DEL PERU	318	0,34
FRENTE INDEPENDIENTE DE RECONCILIACION NACIONAL	303	0,32
MOVIMIENTO SOCIAL INDEPENDIENTE / RECAMBIO	274	0,29
MOVIMIENTO INDEPENDIENTE INCA	142	0,15
VALIDOS	94.533	50,43
NULOS	83.906	44,76
BLANCOS	9.026	4,81
EMITIDOS	187.465	72,66
ABSTENCION	70.534	27,34
ELECTORES	257.999	

Resultados Distritales - Lima

San Miguel

RESULTADOS PRESIDENCIALES

AGRUPACION	VOTACION	%
CAMBIO 90 / NUEVA MAYORIA	36.878	56,87
UNION POR EL PERU	20.141	31,06
MOVIMIENTO CIVICO NACIONAL OBRAS	3.962	6,11
PARTIDO APRISTA PERUANO	1.595	2,46
CODE / PAIS POSIBLE	1.290	1,99
PARTIDO ACCION POPULAR	487	0,75
IZQUIERDA UNIDA	118	0,18
FRENTE POPULAR AGRICOLA FIA DEL PERU	97	0,15
MOVIMIENTO INDEPENDIENTE NUEVO PERU	92	0,14
PERU AL 2000 / FRENATRACA	63	0,10
PARTIDO REFORMISTA DEL PERU	41	0,06
FRENTE INDEPENDIENTE DE RECONCILIACION NACIONAL	37	0,06
PAZ Y DESARROLLO	25	0,04
ALTERNATIVA PERU PUMA	16	0,02
VALIDOS	64.842	87,97
NULOS	5.925	8,04
BLANCOS	2.943	3,99
EMITIDOS	73.710	80,64
ABSTENCION	17.693	19,36
ELECTORES	91.403	

RESULTADOS DE CONGRESO

AGRUPACION	VOTACION	%
CAMBIO 90 / NUEVA MAYORIA	12.298	41,53
UNION POR EL PERU	5.323	17,98
PARTIDO POPULAR CRISTIANO	2.529	8,54
RENOVACION	1.994	6,73
FRENTE INDEPENDIENTE MORALIZADOR	1.809	6,11
PARTIDO APRISTA PERUANO	1.398	4,72
MOVIMIENTO CIVICO NACIONAL OBRAS	1.379	4,66
CODE / PAIS POSIBLE	964	3,26
PARTIDO ACCION POPULAR	586	1,98
IZQUIERDA UNIDA	297	1,00
MOVIMIENTO INDEPENDIENTE NUEVO PERU	253	0,85
MOVIMIENTO INDEPENDIENTE AGRARIO	210	0,71
FRENTE POPULAR AGRICOLA FIA DEL PERU	106	0,36
PERU AL 2000 / FRENATRACA	106	0,36
FRENTE INDEPENDIENTE DE RECONCILIACION NACIONAL	95	0,32
APERTURA PARA EL DESARROLLO NACIONAL / P.S.	66	0,22
PARTIDO REFORMISTA DEL PERU	62	0,21
MOVIMIENTO SOCIAL INDEPENDIENTE / RECAMBIO	56	0,19
ALTERNATIVA PERU PUMA	44	0,15
MOVIMIENTO INDEPENDIENTE INCA	36	0,12
VALIDOS	29.611	41,68
NULOS	38.808	54,62
BLANCOS	2.629	3,70
EMITIDOS	71.048	77,73
ABSTENCION	20.355	22,27
ELECTORES	91.403	

Elecciones Generales 1995

Santa María del Mar

RESULTADOS PRESIDENCIALES

AGRUPACION	VOTACION	%
CAMBIO 90 / NUEVA MAYORIA	382	76,40
UNION POR EL PERU	73	14,60
MOVIMIENTO CIVICO NACIONAL OBRAS	20	4,00
CODE / PAIS POSIBLE	17	3,40
PARTIDO APRISTA PERUANO	2	0,40
PARTIDO ACCION POPULAR	2	0,40
PERU AL 2000 / FRENATRACA	2	0,40
IZQUIERDA UNIDA	2	0,40
FRENTE POPULAR AGRICOLA FIA DEL PERU	0	0,00
PAZ Y DESARROLLO	0	0,00
ALTERNATIVA PERU PUMA	0	0,00
PARTIDO REFORMISTA DEL PERU	0	0,00
MOVIMIENTO INDEPENDIENTE NUEVO PERU	0	0,00
FRENTE INDEPENDIENTE DE RECONCILIACION NACIONAL	0	0,00
VALIDOS	500	92,25
NULOS	3	0,55
BLANCOS	39	7,20
EMITIDOS	542	86,17
ABSTENCION	87	13,83
ELECTORES	629	

RESULTADOS DE CONGRESO

AGRUPACION	VOTACION	%
CAMBIO 90 / NUEVA MAYORIA	172	53,92
RENOVACION	56	17,55
PARTIDO POPULAR CRISTIANO	34	10,66
UNION POR EL PERU	16	5,02
MOVIMIENTO CIVICO NACIONAL OBRAS	13	4,08
FRENTE INDEPENDIENTE MORALIZADOR	12	3,76
CODE / PAIS POSIBLE	7	2,19
PARTIDO ACCION POPULAR	4	1,25
PARTIDO APRISTA PERUANO	3	0,94
MOVIMIENTO INDEPENDIENTE AGRARIO	1	0,31
IZQUIERDA UNIDA	1	0,31
MOVIMIENTO INDEPENDIENTE NUEVO PERU	0	0,00
APERTURA PARA EL DESARROLLO NACIONAL / P.S.	0	0,00
FRENTE INDEPENDIENTE DE RECONCILIACION NACIONAL	0	0,00
FRENTE POPULAR AGRICOLA FIA DEL PERU	0	0,00
ALTERNATIVA PERU PUMA	0	0,00
MOVIMIENTO INDEPENDIENTE INCA	0	0,00
PARTIDO REFORMISTA DEL PERU	0	0,00
MOVIMIENTO SOCIAL INDEPENDIENTE / RECAMBIO	0	0,00
PERU AL 2000 / FRENATRACA	0	0,00
VALIDOS	319	58,86
NULOS	192	35,42
BLANCOS	31	5,72
EMITIDOS	542	86,17
ABSTENCION	87	13,83
ELECTORES	629	

Resultados Distritales - Lima

Santa Rosa

RESULTADOS PRESIDENCIALES

AGRUPACION	VOTACION	%
CAMBIO 90 / NUEVA MAYORIA	325	70,19
UNION POR EL PERU	78	16,85
PARTIDO APRISTA PERUANO	26	5,62
CODE / PAIS POSIBLE	13	2,81
PARTIDO ACCION POPULAR	11	2,38
MOVIMIENTO CIVICO NACIONAL OBRAS	9	1,94
MOVIMIENTO INDEPENDIENTE NUEVO PERU	1	0,22
PERU AL 2000 / FRENATRACA	0	0,00
FRENTE INDEPENDIENTE DE RECONCILIACION NACIONAL	0	0,00
PAZ Y DESARROLLO	0	0,00
ALTERNATIVA PERU PUMA	0	0,00
PARTIDO REFORMISTA DEL PERU	0	0,00
FRENTE POPULAR AGRICOLA FIA DEL PERU	0	0,00
IZQUIERDA UNIDA	0	0,00
VALIDOS	463	70,26
NULOS	158	23,98
BLANCOS	38	5,77
EMITIDOS	659	85,14
ABSTENCION	115	14,86
ELECTORES	774	

RESULTADOS DE CONGRESO

AGRUPACION	VOTACION	%
CAMBIO 90 / NUEVA MAYORIA	181	55,35
PARTIDO APRISTA PERUANO	31	9,48
RENOVACION	21	6,42
UNION POR EL PERU	21	6,42
CODE / PAIS POSIBLE	20	6,12
PARTIDO ACCION POPULAR	16	4,89
PARTIDO POPULAR CRISTIANO	12	3,67
MOVIMIENTO CIVICO NACIONAL OBRAS	9	2,75
FRENTE INDEPENDIENTE MORALIZADOR	9	2,75
IZQUIERDA UNIDA	4	1,22
APERTURA PARA EL DESARROLLO NACIONAL / P.S.	1	0,31
PERU AL 2000 / FRENATRACA	1	0,31
MOVIMIENTO INDEPENDIENTE NUEVO PERU	1	0,31
FRENTE INDEPENDIENTE DE RECONCILIACION NACIONAL	0	0,00
FRENTE POPULAR AGRICOLA FIA DEL PERU	0	0,00
ALTERNATIVA PERU PUMA	0	0,00
MOVIMIENTO INDEPENDIENTE AGRARIO	0	0,00
PARTIDO REFORMISTA DEL PERU	0	0,00
MOVIMIENTO SOCIAL INDEPENDIENTE / RECAMBIO	0	0,00
MOVIMIENTO INDEPENDIENTE INCA	0	0,00
VALIDOS	327	70,93
NULOS	104	22,56
BLANCOS	30	6,51
EMITIDOS	461	59,56
ABSTENCION	313	40,44
ELECTORES	774	

Elecciones Generales 1995

Santiago de Surco

RESULTADOS PRESIDENCIALES

AGRUPACION	VOTACION	%
CAMBIO 90 / NUEVA MAYORIA	60.550	63,69
UNION POR EL PERU	24.476	25,74
MOVIMIENTO CIVICO NACIONAL OBRAS	5.276	5,55
CODE / PAIS POSIBLE	1.682	1,77
PARTIDO APRISTA PERUANO	1.536	1,62
PARTIDO ACCION POPULAR	715	0,75
FRENTE POPULAR AGRICOLA FIA DEL PERU	344	0,36
IZQUIERDA UNIDA	120	0,13
MOVIMIENTO INDEPENDIENTE NUEVO PERU	107	0,11
PERU AL 2000 / FRENATRACA	72	0,08
PAZ Y DESARROLLO	66	0,07
ALTERNATIVA PERU PUMA	59	0,06
PARTIDO REFORMISTA DEL PERU	50	0,05
FRENTE INDEPENDIENTE DE RECONCILIACION NACIONAL	21	0,02
VALIDOS	95.074	90,10
NULOS	5.875	5,57
BLANCOS	4.577	4,34
EMITIDOS	105.526	81,77
ABSTENCION	23.533	18,23
ELECTORES	129.059	

RESULTADOS DE CONGRESO

AGRUPACION	VOTACION	%
CAMBIO 90 / NUEVA MAYORIA	24.548	44,99
UNION POR EL PERU	8.173	14,98
RENOVACION	4.888	8,96
PARTIDO POPULAR CRISTIANO	4.230	7,75
FRENTE INDEPENDIENTE MORALIZADOR	3.748	6,87
MOVIMIENTO CIVICO NACIONAL OBRAS	2.267	4,15
PARTIDO APRISTA PERUANO	1.724	3,16
CODE / PAIS POSIBLE	1.712	3,14
PARTIDO ACCION POPULAR	852	1,56
MOVIMIENTO INDEPENDIENTE NUEVO PERU	754	1,38
IZQUIERDA UNIDA	389	0,71
MOVIMIENTO INDEPENDIENTE AGRARIO	325	0,60
FRENTE POPULAR AGRICOLA FIA DEL PERU	265	0,49
PERU AL 2000 / FRENATRACA	158	0,29
ALTERNATIVA PERU PUMA	141	0,26
APERTURA PARA EL DESARROLLO NACIONAL / P.S.	127	0,23
PARTIDO REFORMISTA DEL PERU	100	0,18
FRENTE INDEPENDIENTE DE RECONCILIACION NACIONAL	74	0,14
MOVIMIENTO SOCIAL INDEPENDIENTE / RECAMBIO	54	0,10
MOVIMIENTO INDEPENDIENTE INCA	33	0,06
VALIDOS	54.562	54,62
NULOS	40.784	40,83
BLANCOS	4.550	4,55
EMITIDOS	99.896	77,40
ABSTENCION	29.163	22,60
ELECTORES	129.059	

Resultados Distritales - Lima

Surquillo

RESULTADOS PRESIDENCIALES

AGRUPACION	VOTACION	%
CAMBIO 90 / NUEVA MAYORIA	33.695	61,64
UNION POR EL PERU	13.429	24,57
MOVIMIENTO CIVICO NACIONAL OBRAS	3.708	6,78
PARTIDO APRISTA PERUANO	1.533	2,80
CODE / PAIS POSIBLE	1.371	2,51
PARTIDO ACCION POPULAR	396	0,72
FRENTE POPULAR AGRICOLA FIA DEL PERU	182	0,33
IZQUIERDA UNIDA	127	0,23
PERU AL 2000 / FRENATRACA	65	0,12
MOVIMIENTO INDEPENDIENTE NUEVO PERU	60	0,11
PAZ Y DESARROLLO	30	0,05
PARTIDO REFORMISTA DEL PERU	30	0,05
ALTERNATIVA PERU PUMA	27	0,05
FRENTE INDEPENDIENTE DE RECONCILIACION NACIONAL	12	0,02
VALIDOS	54.665	88,34
NULOS	3.910	6,32
BLANCOS	3.304	5,34
EMITIDOS	61.879	79,47
ABSTENCION	15.985	20,53
ELECTORES	77.864	

RESULTADOS DE CONGRESO

AGRUPACION	VOTACION	%
CAMBIO 90 / NUEVA MAYORIA	13.547	46,95
UNION POR EL PERU	4.251	14,73
PARTIDO POPULAR CRISTIANO	1.859	6,44
FRENTE INDEPENDIENTE MORALIZADOR	1.832	6,35
PARTIDO APRISTA PERUANO	1.436	4,98
RENOVACION	1.429	4,95
MOVIMIENTO CIVICO NACIONAL OBRAS	1.406	4,87
CODE / PAIS POSIBLE	1.182	4,10
PARTIDO ACCION POPULAR	456	1,58
IZQUIERDA UNIDA	331	1,15
MOVIMIENTO INDEPENDIENTE NUEVO PERU	309	1,07
MOVIMIENTO INDEPENDIENTE AGRARIO	205	0,71
FRENTE POPULAR AGRICOLA FIA DEL PERU	142	0,49
APERTURA PARA EL DESARROLLO NACIONAL / P.S.	108	0,37
PERU AL 2000 / FRENATRACA	100	0,35
PARTIDO REFORMISTA DEL PERU	85	0,29
ALTERNATIVA PERU PUMA	58	0,20
MOVIMIENTO SOCIAL INDEPENDIENTE / RECAMBIO	52	0,18
FRENTE INDEPENDIENTE DE RECONCILIACION NACIONAL	40	0,14
MOVIMIENTO INDEPENDIENTE INCA	27	0,09
VALIDOS	28.855	49,29
NULOS	27.218	46,49
BLANCOS	2.467	4,21
EMITIDOS	58.540	75,18
ABSTENCION	19.324	24,82
ELECTORES	77.864	

Elecciones Generales 1995

Villa María del Triunfo

RESULTADOS PRESIDENCIALES

AGRUPACION	VOTACION	%
CAMBIO 90 / NUEVA MAYORIA	67.100	71,09
UNION POR EL PERU	13.079	13,86
MOVIMIENTO CIVICO NACIONAL OBRAS	5.966	6,32
CODE / PAIS POSIBLE	3.211	3,40
PARTIDO APRISTA PERUANO	2.270	2,40
FRENTE POPULAR AGRICOLA FIA DEL PERU	1.074	1,14
PARTIDO ACCION POPULAR	848	0,90
IZQUIERDA UNIDA	280	0,30
PERU AL 2000 / FRENATRACA	233	0,25
MOVIMIENTO INDEPENDIENTE NUEVO PERU	113	0,12
PARTIDO REFORMISTA DEL PERU	71	0,08
ALTERNATIVA PERU PUMA	62	0,07
PAZ Y DESARROLLO	49	0,05
FRENTE INDEPENDIENTE DE RECONCILIACION NACIONAL	36	0,04
VALIDOS	94.392	81,22
NULOS	13.769	11,85
BLANCOS	8.052	6,93
EMITIDOS	116.213	82,37
ABSTENCION	24.872	17,63
ELECTORES	141.085	

RESULTADOS DE CONGRESO

AGRUPACION	VOTACION	%
CAMBIO 90 / NUEVA MAYORIA	31.287	56,29
UNION POR EL PERU	5.058	9,10
FRENTE INDEPENDIENTE MORALIZADOR	3.809	6,85
CODE / PAIS POSIBLE	2.909	5,23
MOVIMIENTO CIVICO NACIONAL OBRAS	2.699	4,86
RENOVACION	2.193	3,95
PARTIDO APRISTA PERUANO	2.083	3,75
PARTIDO POPULAR CRISTIANO	1.453	2,61
PARTIDO ACCION POPULAR	882	1,59
FRENTE POPULAR AGRICOLA FIA DEL PERU	867	1,56
IZQUIERDA UNIDA	655	1,18
MOVIMIENTO INDEPENDIENTE AGRARIO	521	0,94
MOVIMIENTO INDEPENDIENTE NUEVO PERU	331	0,60
PERU AL 2000 / FRENATRACA	220	0,40
ALTERNATIVA PERU PUMA	129	0,23
MOVIMIENTO INDEPENDIENTE INCA	111	0,20
MOVIMIENTO SOCIAL INDEPENDIENTE / RECAMBIO	111	0,20
PARTIDO REFORMISTA DEL PERU	106	0,19
FRENTE INDEPENDIENTE DE RECONCILIACION NACIONAL	97	0,17
APERTURA PARA EL DESARROLLO NACIONAL / P.S.	61	0,11
VALIDOS	55.582	53,16
NULOS	43.242	41,36
BLANCOS	5.732	5,48
EMITIDOS	104.556	74,11
ABSTENCION	36.529	25,89
ELECTORES	141.085	

Resultados Distritales - Lima

Jesús María

RESULTADOS PRESIDENCIALES

AGRUPACION	VOTACION	%
CAMBIO 90 / NUEVA MAYORIA	33.300	54,41
UNION POR EL PERU	20.792	33,97
MOVIMIENTO CIVICO NACIONAL OBRAS	3.605	5,89
PARTIDO APRISTA PERUANO	1.426	2,33
CODE / PAIS POSIBLE	1.160	1,90
PARTIDO ACCION POPULAR	481	0,79
IZQUIERDA UNIDA	133	0,22
FRENTE POPULAR AGRICOLA FIA DEL PERU	85	0,14
MOVIMIENTO INDEPENDIENTE NUEVO PERU	80	0,13
PERU AL 2000 / FRENATRACA	46	0,08
PARTIDO REFORMISTA DEL PERU	38	0,06
FRENTE INDEPENDIENTE DE RECONCILIACION NACIONAL	30	0,05
ALTERNATIVA PERU PUMA	15	0,02
PAZ Y DESARROLLO	11	0,02
VALIDOS	61.202	89,71
NULOS	4.112	6,03
BLANCOS	2.910	4,27
EMITIDOS	68.224	76,12
ABSTENCION	21.400	23,88
ELECTORES	89.624	

RESULTADOS DE CONGRESO

AGRUPACION	VOTACION	%
CAMBIO 90 / NUEVA MAYORIA	12.878	39,60
UNION POR EL PERU	6.765	20,80
PARTIDO POPULAR CRISTIANO	2.608	8,02
RENOVACION	2.209	6,79
FRENTE INDEPENDIENTE MORALIZADOR	1.934	5,95
MOVIMIENTO CIVICO NACIONAL OBRAS	1.430	4,40
PARTIDO APRISTA PERUANO	1.397	4,30
CODE / PAIS POSIBLE	1.068	3,28
PARTIDO ACCION POPULAR	645	1,98
IZQUIERDA UNIDA	386	1,19
MOVIMIENTO INDEPENDIENTE NUEVO PERU	344	1,06
MOVIMIENTO INDEPENDIENTE AGRARIO	209	0,64
FRENTE POPULAR AGRICOLA FIA DEL PERU	107	0,33
PARTIDO REFORMISTA DEL PERU	103	0,32
FRENTE INDEPENDIENTE DE RECONCILIACION NACIONAL	97	0,30
PERU AL 2000 / FRENATRACA	94	0,29
APERTURA PARA EL DESARROLLO NACIONAL / P.S.	77	0,24
ALTERNATIVA PERU PUMA	74	0,23
MOVIMIENTO SOCIAL INDEPENDIENTE / RECAMBIO	66	0,20
MOVIMIENTO INDEPENDIENTE INCA	26	0,08
VALIDOS	32.517	50,55
NULOS	28.566	44,41
BLANCOS	3.243	5,04
EMITIDOS	64.326	71,77
ABSTENCION	25.298	28,23
ELECTORES	89.624	

Elecciones Generales 1995

Independencia

RESULTADOS PRESIDENCIALES

AGRUPACION	VOTACION	%
CAMBIO 90 / NUEVA MAYORIA	48.366	66,28
UNION POR EL PERU	14.117	19,34
MOVIMIENTO CIVICO NACIONAL OBRAS	3.994	5,47
CODE / PAIS POSIBLE	2.975	4,08
PARTIDO APRISTA PERUANO	1.769	2,42
FRENTE POPULAR AGRICOLA FIA DEL PERU	531	0,73
PARTIDO ACCION POPULAR	457	0,63
IZQUIERDA UNIDA	287	0,39
PERU AL 2000 / FRENATRACA	143	0,20
MOVIMIENTO INDEPENDIENTE NUEVO PERU	94	0,13
ALTERNATIVA PERU PUMA	67	0,09
PAZ Y DESARROLLO	62	0,08
FRENTE INDEPENDIENTE DE RECONCILIACION NACIONAL	61	0,08
PARTIDO REFORMISTA DEL PERU	54	0,07
VALIDOS	72.977	83,22
NULOS	7.855	8,96
BLANCOS	6.864	7,83
EMITIDOS	87.696	80,81
ABSTENCION	20.819	19,19
ELECTORES	108.515	

RESULTADOS DE CONGRESO

AGRUPACION	VOTACION	%
CAMBIO 90 / NUEVA MAYORIA	20.068	52,82
UNION POR EL PERU	5.601	14,74
FRENTE INDEPENDIENTE MORALIZADOR	2.413	6,35
CODE / PAIS POSIBLE	1.842	4,85
MOVIMIENTO CIVICO NACIONAL OBRAS	1.703	4,48
PARTIDO APRISTA PERUANO	1.531	4,03
RENOVACION	1.026	2,70
PARTIDO POPULAR CRISTIANO	834	2,19
IZQUIERDA UNIDA	589	1,55
PARTIDO ACCION POPULAR	464	1,22
FRENTE POPULAR AGRICOLA FIA DEL PERU	400	1,05
MOVIMIENTO INDEPENDIENTE NUEVO PERU	314	0,83
MOVIMIENTO INDEPENDIENTE AGRARIO	261	0,69
PERU AL 2000 / FRENATRACA	225	0,59
FRENTE INDEPENDIENTE DE RECONCILIACION NACIONAL	188	0,49
ALTERNATIVA PERU PUMA	159	0,42
PARTIDO REFORMISTA DEL PERU	137	0,36
MOVIMIENTO SOCIAL INDEPENDIENTE / RECAMBIO	99	0,26
MOVIMIENTO INDEPENDIENTE INCA	74	0,19
APERTURA PARA EL DESARROLLO NACIONAL / P.S.	68	0,18
VALIDOS	37.996	47,85
NULOS	37.667	47,44
BLANCOS	3.738	4,71
EMITIDOS	79.401	73,17
ABSTENCION	29.114	26,83
ELECTORES	108.515	

Resultados Distritales - Lima

El Agustino

RESULTADOS PRESIDENCIALES

AGRUPACION	VOTACION	%
CAMBIO 90 / NUEVA MAYORIA	40.450	67,13
UNION POR EL PERU	10.103	16,77
MOVIMIENTO CIVICO NACIONAL OBRAS	4.514	7,49
CODE / PAIS POSIBLE	2.064	3,43
PARTIDO APRISTA PERUANO	1.360	2,26
FRENTE POPULAR AGRICOLA FIA DEL PERU	668	1,11
PARTIDO ACCION POPULAR	433	0,72
IZQUIERDA UNIDA	213	0,35
PERU AL 2000 / FRENATRACA	153	0,25
MOVIMIENTO INDEPENDIENTE NUEVO PERU	92	0,15
ALTERNATIVA PERU PUMA	60	0,10
PARTIDO REFORMISTA DEL PERU	57	0,09
PAZ Y DESARROLLO	57	0,09
FRENTE INDEPENDIENTE DE RECONCILIACION NACIONAL	34	0,06
VALIDOS	60.258	81,51
NULOS	8.038	10,87
BLANCOS	5.635	7,62
EMITIDOS	73.931	76,87
ABSTENCION	22.242	23,13
ELECTORES	96.173	

RESULTADOS DE CONGRESO

AGRUPACION	VOTACION	%
CAMBIO 90 / NUEVA MAYORIA	16.614	52,05
UNION POR EL PERU	3.754	11,76
FRENTE INDEPENDIENTE MORALIZADOR	2.550	7,99
MOVIMIENTO CIVICO NACIONAL OBRAS	1.707	5,35
CODE / PAIS POSIBLE	1.422	4,46
PARTIDO APRISTA PERUANO	1.210	3,79
RENOVACION	879	2,75
PARTIDO POPULAR CRISTIANO	826	2,59
IZQUIERDA UNIDA	493	1,54
MOVIMIENTO INDEPENDIENTE AGRARIO	461	1,44
FRENTE POPULAR AGRICOLA FIA DEL PERU	416	1,30
PARTIDO ACCION POPULAR	415	1,30
PERU AL 2000 / FRENATRACA	272	0,85
MOVIMIENTO INDEPENDIENTE NUEVO PERU	235	0,74
ALTERNATIVA PERU PUMA	186	0,58
MOVIMIENTO INDEPENDIENTE INCA	148	0,46
FRENTE INDEPENDIENTE DE RECONCILIACION NACIONAL	106	0,33
MOVIMIENTO SOCIAL INDEPENDIENTE / RECAMBIO	96	0,30
PARTIDO REFORMISTA DEL PERU	92	0,29
APERTURA PARA EL DESARROLLO NACIONAL / P.S.	36	0,11
VALIDOS	31.918	46,19
NULOS	32.026	46,35
BLANCOS	5.159	7,47
EMITIDOS	69.103	71,85
ABSTENCION	27.070	28,15
ELECTORES	96.173	

Elecciones Generales 1995

San Juan de Miraflores

RESULTADOS PRESIDENCIALES

AGRUPACION	VOTACION	%
CAMBIO 90 / NUEVA MAYORIA	70.387	67,62
UNION POR EL PERU	18.263	17,54
MOVIMIENTO CIVICO NACIONAL OBRAS	7.296	7,01
CODE / PAIS POSIBLE	3.318	3,19
PARTIDO APRISTA PERUANO	2.292	2,20
FRENTE POPULAR AGRICOLA FIA DEL PERU	1.083	1,04
PARTIDO ACCION POPULAR	677	0,65
IZQUIERDA UNIDA	260	0,25
PERU AL 2000 / FRENATRACA	169	0,16
MOVIMIENTO INDEPENDIENTE NUEVO PERU	115	0,11
PARTIDO REFORMISTA DEL PERU	71	0,07
ALTERNATIVA PERU PUMA	60	0,06
PAZ Y DESARROLLO	54	0,05
FRENTE INDEPENDIENTE DE RECONCILIACION NACIONAL	50	0,05
VALIDOS	104.095	82,30
NULOS	14.254	11,27
BLANCOS	8.138	6,43
EMITIDOS	126.487	81,69
ABSTENCION	28.357	18,31
ELECTORES	154.844	

RESULTADOS DE CONGRESO

AGRUPACION	VOTACION	%
CAMBIO 90 / NUEVA MAYORIA	32.292	54,21
UNION POR EL PERU	6.572	11,03
FRENTE INDEPENDIENTE MORALIZADOR	3.900	6,55
MOVIMIENTO CIVICO NACIONAL OBRAS	3.135	5,26
CODE / PAIS POSIBLE	2.786	4,68
RENOVACION	2.695	4,52
PARTIDO APRISTA PERUANO	2.117	3,55
PARTIDO POPULAR CRISTIANO	2.050	3,44
FRENTE POPULAR AGRICOLA FIA DEL PERU	750	1,26
PARTIDO ACCION POPULAR	681	1,14
IZQUIERDA UNIDA	554	0,93
MOVIMIENTO INDEPENDIENTE NUEVO PERU	534	0,90
MOVIMIENTO INDEPENDIENTE AGRARIO	489	0,82
PERU AL 2000 / FRENATRACA	288	0,48
ALTERNATIVA PERU PUMA	197	0,33
FRENTE INDEPENDIENTE DE RECONCILIACION NACIONAL	133	0,22
MOVIMIENTO SOCIAL INDEPENDIENTE / RECAMBIO	132	0,22
PARTIDO REFORMISTA DEL PERU	130	0,22
APERTURA PARA EL DESARROLLO NACIONAL / P.S.	90	0,15
MOVIMIENTO INDEPENDIENTE INCA	48	0,08
VALIDOS	59.573	51,65
NULOS	48.472	42,02
BLANCOS	7.303	6,33
EMITIDOS	115.348	74,49
ABSTENCION	39.496	25,51
ELECTORES	154.844	

Resultados Distritales - Lima

San Juan de Lurigancho

RESULTADOS PRESIDENCIALES

AGRUPACION	VOTACION	%
CAMBIO 90 / NUEVA MAYORIA	109.677	67,39
UNION POR EL PERU	29.408	18,07
MOVIMIENTO CIVICO NACIONAL OBRAS	9.831	6,04
CODE / PAIS POSIBLE	6.402	3,93
PARTIDO APRISTA PERUANO	3.261	2,00
FRENTE POPULAR AGRICOLA FIA DEL PERU	1.680	1,03
PARTIDO ACCION POPULAR	1.106	0,68
IZQUIERDA UNIDA	496	0,30
PERU AL 2000 / FRENATRACA	300	0,18
MOVIMIENTO INDEPENDIENTE NUEVO PERU	206	0,13
PARTIDO REFORMISTA DEL PERU	123	0,08
ALTERNATIVA PERU PUMA	117	0,07
FRENTE INDEPENDIENTE DE RECONCILIACION NACIONAL	73	0,04
PAZ Y DESARROLLO	66	0,04
VALIDOS	162.746	81,75
NULOS	22.716	11,41
BLANCOS	13.608	6,84
EMITIDOS	199.070	80,93
ABSTENCION	46.905	19,07
ELECTORES	245.975	

RESULTADOS DE CONGRESO

AGRUPACION	VOTACION	%
CAMBIO 90 / NUEVA MAYORIA	51.893	54,83
UNION POR EL PERU	11.448	12,10
FRENTE INDEPENDIENTE MORALIZADOR	5.751	6,08
CODE / PAIS POSIBLE	5.148	5,44
MOVIMIENTO CIVICO NACIONAL OBRAS	4.679	4,94
PARTIDO APRISTA PERUANO	3.187	3,37
RENOVACION	2.968	3,14
PARTIDO POPULAR CRISTIANO	2.418	2,55
FRENTE POPULAR AGRICOLA FIA DEL PERU	1.371	1,45
PARTIDO ACCION POPULAR	1.217	1,29
IZQUIERDA UNIDA	1.147	1,21
MOVIMIENTO INDEPENDIENTE AGRARIO	707	0,75
MOVIMIENTO INDEPENDIENTE NUEVO PERU	580	0,61
PERU AL 2000 / FRENATRACA	558	0,59
ALTERNATIVA PERU PUMA	453	0,48
MOVIMIENTO SOCIAL INDEPENDIENTE / RECAMBIO	327	0,35
PARTIDO REFORMISTA DEL PERU	223	0,24
FRENTE INDEPENDIENTE DE RECONCILIACION NACIONAL	213	0,23
MOVIMIENTO INDEPENDIENTE INCA	196	0,21
APERTURA PARA EL DESARROLLO NACIONAL / P.S.	166	0,18
VALIDOS	94.650	51,22
NULOS	78.566	42,51
BLANCOS	11.591	6,27
EMITIDOS	184.807	75,13
ABSTENCION	61.168	24,87
ELECTORES	245.975	

Elecciones Generales 1995

San Luis

RESULTADOS PRESIDENCIALES

AGRUPACION	VOTACION	%
CAMBIO 90 / NUEVA MAYORIA	23.309	65,94
UNION POR EL PERU	7.452	21,08
MOVIMIENTO CIVICO NACIONAL OBRAS	2.243	6,35
CODE / PAIS POSIBLE	764	2,16
PARTIDO APRISTA PERUANO	717	2,03
PARTIDO ACCION POPULAR	439	1,24
FRENTE POPULAR AGRICOLA FIA DEL PERU	193	0,55
IZQUIERDA UNIDA	80	0,23
PERU AL 2000 / FRENATRACA	56	0,16
MOVIMIENTO INDEPENDIENTE NUEVO PERU	32	0,09
ALTERNATIVA PERU PUMA	19	0,05
FRENTE INDEPENDIENTE DE RECONCILIACION NACIONAL	19	0,05
PARTIDO REFORMISTA DEL PERU	15	0,04
PAZ Y DESARROLLO	12	0,03
VALIDOS	35.350	87,46
NULOS	2.655	6,57
BLANCOS	2.412	5,97
EMITIDOS	40.417	79,66
ABSTENCION	10.323	20,34
ELECTORES	50.740	

RESULTADOS DE CONGRESO

AGRUPACION	VOTACION	%
CAMBIO 90 / NUEVA MAYORIA	9.039	49,17
UNION POR EL PERU	2.253	12,26
FRENTE INDEPENDIENTE MORALIZADOR	1.229	6,69
RENOVACION	908	4,94
MOVIMIENTO CIVICO NACIONAL OBRAS	849	4,62
PARTIDO POPULAR CRISTIANO	848	4,61
CODE / PAIS POSIBLE	713	3,88
PARTIDO ACCION POPULAR	696	3,79
PARTIDO APRISTA PERUANO	668	3,63
IZQUIERDA UNIDA	222	1,21
MOVIMIENTO INDEPENDIENTE AGRARIO	207	1,13
PERU AL 2000 / FRENATRACA	202	1,10
MOVIMIENTO INDEPENDIENTE NUEVO PERU	135	0,73
FRENTE POPULAR AGRICOLA FIA DEL PERU	135	0,73
ALTERNATIVA PERU PUMA	84	0,46
APERTURA PARA EL DESARROLLO NACIONAL / PS.	45	0,24
MOVIMIENTO SOCIAL INDEPENDIENTE / RECAMBIO	39	0,21
MOVIMIENTO INDEPENDIENTE INCA	38	0,21
FRENTE INDEPENDIENTE DE RECONCILIACION NACIONAL	36	0,20
PARTIDO REFORMISTA DEL PERU	36	0,20
VALIDOS	18.382	47,37
NULOS	18.225	46,97
BLANCOS	2.198	5,66
EMITIDOS	38.805	76,48
ABSTENCION	11.935	23,52
ELECTORES	50.740	

Resultados Distritales - Lima

Cieneguilla

RESULTADOS PRESIDENCIALES

AGRUPACION	VOTACION	%
CAMBIO 90 / NUEVA MAYORIA	2.273	68,03
UNION POR EL PERU	382	11,43
FRENTE POPULAR AGRICOLA FIA DEL PERU	356	10,66
CODE / PAIS POSIBLE	92	2,75
PARTIDO ACCION POPULAR	79	2,36
MOVIMIENTO CIVICO NACIONAL OBRAS	71	2,13
PARTIDO APRISTA PERUANO	62	1,86
MOVIMIENTO INDEPENDIENTE NUEVO PERU	9	0,27
PERU AL 2000 / FRENATRACA	6	0,18
IZQUIERDA UNIDA	5	0,15
PARTIDO REFORMISTA DEL PERU	3	0,09
ALTERNATIVA PERU PUMA	2	0,06
PAZ Y DESARROLLO	1	0,03
FRENTE INDEPENDIENTE DE RECONCILIACION NACIONAL	0	0,00
VALIDOS	3.341	87,62
NULOS	129	3,38
BLANCOS	343	9,00
EMITIDOS	3.813	81,28
ABSTENCION	878	18,72
ELECTORES	4.691	

RESULTADOS DE CONGRESO

AGRUPACION	VOTACION	%
CAMBIO 90 / NUEVA MAYORIA	1.076	54,73
FRENTE POPULAR AGRICOLA FIA DEL PERU	268	13,63
UNION POR EL PERU	121	6,15
CODE / PAIS POSIBLE	93	4,73
RENOVACION	89	4,53
FRENTE INDEPENDIENTE MORALIZADOR	71	3,61
PARTIDO APRISTA PERUANO	64	3,26
PARTIDO ACCION POPULAR	53	2,70
PARTIDO POPULAR CRISTIANO	51	2,59
MOVIMIENTO CIVICO NACIONAL OBRAS	32	1,63
MOVIMIENTO INDEPENDIENTE NUEVO PERU	11	0,56
IZQUIERDA UNIDA	9	0,46
MOVIMIENTO INDEPENDIENTE AGRARIO	6	0,31
PERU AL 2000 / FRENATRACA	5	0,25
MOVIMIENTO SOCIAL INDEPENDIENTE / RECAMBIO	5	0,25
FRENTE INDEPENDIENTE DE RECONCILIACION NACIONAL	4	0,20
PARTIDO REFORMISTA DEL PERU	4	0,20
ALTERNATIVA PERU PUMA	3	0,15
APERTURA PARA EL DESARROLLO NACIONAL / P.S.	1	0,05
MOVIMIENTO INDEPENDIENTE INCA	0	0,00
VALIDOS	1.966	54,78
NULOS	1.292	36,00
BLANCOS	331	9,22
EMITIDOS	3.589	76,51
ABSTENCION	1.102	23,49
ELECTORES	4.691	

Elecciones Generales 1995

San Borja

RESULTADOS PRESIDENCIALES

AGRUPACION	VOTACION	%
CAMBIO 90 / NUEVA MAYORIA	35.559	60,54
UNION POR EL PERU	17.245	29,36
MOVIMIENTO CIVICO NACIONAL OBRAS	3.413	5,81
CODE / PAIS POSIBLE	894	1,52
PARTIDO APRISTA PERUANO	845	1,44
PARTIDO ACCION POPULAR	461	0,78
FRENTE POPULAR AGRICOLA FIA DEL PERU	104	0,18
IZQUIERDA UNIDA	71	0,12
MOVIMIENTO INDEPENDIENTE NUEVO PERU	66	0,11
PERU AL 2000 / FRENATRACA	24	0,04
FRENTE INDEPENDIENTE DE RECONCILIACION NACIONAL	17	0,03
PARTIDO REFORMISTA DEL PERU	16	0,03
PAZ Y DESARROLLO	14	0,02
ALTERNATIVA PERU PUMA	9	0,02
VALIDOS	58.738	87,67
NULOS	6.025	8,99
BLANCOS	2.235	3,34
EMITIDOS	66.998	83,09
ABSTENCION	13.633	16,91
ELECTORES	80.631	

RESULTADOS DE CONGRESO

AGRUPACION	VOTACION	%
CAMBIO 90 / NUEVA MAYORIA	14.006	41,89
UNION POR EL PERU	5.885	17,60
RENOVACION	3.275	9,79
PARTIDO POPULAR CRISTIANO	2.965	8,87
FRENTE INDEPENDIENTE MORALIZADOR	1.901	5,68
MOVIMIENTO CIVICO NACIONAL OBRAS	1.356	4,06
PARTIDO APRISTA PERUANO	1.037	3,10
CODE / PAIS POSIBLE	987	2,95
PARTIDO ACCION POPULAR	686	2,05
MOVIMIENTO INDEPENDIENTE NUEVO PERU	362	1,08
IZQUIERDA UNIDA	260	0,78
MOVIMIENTO INDEPENDIENTE AGRARIO	187	0,56
FRENTE POPULAR AGRICOLA FIA DEL PERU	131	0,39
PERU AL 2000 / FRENATRACA	75	0,22
FRENTE INDEPENDIENTE DE RECONCILIACION NACIONAL	73	0,22
APERTURA PARA EL DESARROLLO NACIONAL / P.S.	72	0,22
PARTIDO REFORMISTA DEL PERU	60	0,18
MOVIMIENTO SOCIAL INDEPENDIENTE / RECAMBIO	56	0,17
ALTERNATIVA PERU PUMA	43	0,13
MOVIMIENTO INDEPENDIENTE INCA	22	0,07
VALIDOS	33.439	53,16
NULOS	27.234	43,30
BLANCOS	2.224	3,54
EMITIDOS	62.897	78,01
ABSTENCION	17.734	21,99
ELECTORES	80.631	

Resultados Distritales - Lima

Villa El Salvador

RESULTADOS PRESIDENCIALES

AGRUPACION	VOTACION	%
CAMBIO 90 / NUEVA MAYORIA	54.093	70,01
UNION POR EL PERU	11265	14,58
MOVIMIENTO CIVICO NACIONAL OBRAS	4.936	6,39
CODE / PAIS POSIBLE	2.897	3,75
PARTIDO APRISTA PERUANO	1.962	2,54
FRENTE POPULAR AGRICOLA FIA DEL PERU	828	1,07
PARTIDO ACCION POPULAR	559	0,72
IZQUIERDA UNIDA	221	0,29
MOVIMIENTO INDEPENDIENTE NUEVO PERU	137	0,18
PERU AL 2000 / FRENATRACA	135	0,17
PAZ Y DESARROLLO	70	0,09
ALTERNATIVA PERU PUMA	65	0,08
PARTIDO REFORMISTA DEL PERU	61	0,08
FRENTE INDEPENDIENTE DE RECONCILIACION NACIONAL	41	0,05
VALIDOS	77.270	80,79
NULOS	12.250	12,81
BLANCOS	6.118	6,40
EMITIDOS	95.638	82,76
ABSTENCION	19.921	17,24
ELECTORES	115.559	

RESULTADOS DE CONGRESO

AGRUPACION	VOTACION	%
CAMBIO 90 / NUEVA MAYORIA	25.710	55,53
UNION POR EL PERU	4.554	9,84
FRENTE INDEPENDIENTE MORALIZADOR	3.366	7,27
CODE / PAIS POSIBLE	2.714	5,86
MOVIMIENTO CIVICO NACIONAL OBRAS	2.364	5,11
PARTIDO APRISTA PERUANO	1.868	4,03
RENOVACION	1.433	3,10
PARTIDO POPULAR CRISTIANO	894	1,93
FRENTE POPULAR AGRICOLA FIA DEL PERU	630	1,36
PARTIDO ACCION POPULAR	555	1,20
IZQUIERDA UNIDA	518	1,12
MOVIMIENTO INDEPENDIENTE AGRARIO	448	0,97
MOVIMIENTO INDEPENDIENTE NUEVO PERU	307	0,66
PERU AL 2000 / FRENATRACA	257	0,56
ALTERNATIVA PERU PUMA	203	0,44
PARTIDO REFORMISTA DEL PERU	190	0,41
FRENTE INDEPENDIENTE DE RECONCILIACION NACIONAL	90	0,19
MOVIMIENTO SOCIAL INDEPENDIENTE / RECAMBIO	74	0,16
APERTURA PARA EL DESARROLLO NACIONAL / P.S.	66	0,14
MOVIMIENTO INDEPENDIENTE INCA	56	0,12
VALIDOS	46.297	53,94
NULOS	34.181	39,82
BLANCOS	5.358	6,24
EMITIDOS	85.836	74,28
ABSTENCION	29.696	25,70
ELECTORES	115.559	

Elecciones Generales 1995

Los Olivos

RESULTADOS PRESIDENCIALES

AGRUPACION	VOTACION	%
CAMBIO 90 / NUEVA MAYORIA	42.308	62,35
UNION POR EL PERU	15.798	23,28
MOVIMIENTO CIVICO NACIONAL OBRAS	4.648	6,85
CODE / PAIS POSIBLE	2.422	3,57
PARTIDO APRISTA PERUANO	1.524	2,25
PARTIDO ACCION POPULAR	511	0,75
FRENTE POPULAR AGRICOLA FIA DEL PERU	207	0,31
IZQUIERDA UNIDA	137	0,20
PERU AL 2000 / FRENATRACA	88	0,13
MOVIMIENTO INDEPENDIENTE NUEVO PERU	57	0,08
PARTIDO REFORMISTA DEL PERU	52	0,08
ALTERNATIVA PERU PUMA	50	0,07
FRENTE INDEPENDIENTE DE RECONCILIACION NACIONAL PAZ Y DESARROLLO	31	0,05
	23	0,03
VALIDOS	67.856	84,45
NULOS	7.817	9,73
BLANCOS	4.678	5,82
EMITIDOS	80.351	85,99
ABSTENCION	13.092	14,01
ELECTORES	93.443	

RESULTADOS DE CONGRESO

AGRUPACION	VOTACION	%
CAMBIO 90 / NUEVA MAYORIA	17.718	49,22
UNION POR EL PERU	5.257	14,60
FRENTE INDEPENDIENTE MORALIZADOR	2.051	5,70
MOVIMIENTO CIVICO NACIONAL OBRAS	2.039	5,66
CODE / PAIS POSIBLE	1.844	5,12
PARTIDO POPULAR CRISTIANO	1.693	4,70
RENOVACION	1.510	4,19
PARTIDO APRISTA PERUANO	1.341	3,73
PARTIDO ACCION POPULAR	597	1,66
IZQUIERDA UNIDA	402	1,12
MOVIMIENTO INDEPENDIENTE NUEVO PERU	263	0,73
FRENTE POPULAR AGRICOLA FIA DEL PERU	207	0,58
PERU AL 2000 / FRENATRACA	199	0,55
MOVIMIENTO INDEPENDIENTE AGRARIO	196	0,54
PARTIDO REFORMISTA DEL PERU	147	0,41
APERTURA PARA EL DESARROLLO NACIONAL / P.S.	140	0,39
FRENTE INDEPENDIENTE DE RECONCILIACION NACIONAL	126	0,35
ALTERNATIVA PERU PUMA	122	0,34
MOVIMIENTO SOCIAL INDEPENDIENTE / RECAMBIO	80	0,22
MOVIMIENTO INDEPENDIENTE INCA	68	0,19
VALIDOS	36.000	47,94
NULOS	35.908	47,82
BLANCOS	3.182	4,24
EMITIDOS	75.090	80,36
ABSTENCION	18.353	19,64
ELECTORES	93.443	

Resultados Distritales - Lima

San Anita

RESULTADOS PRESIDENCIALES

AGRUPACION	VOTACION	%
CAMBIO 90 / NUEVA MAYORIA	28.739	66,80
UNION POR EL PERU	8.077	18,77
MOVIMIENTO CIVICO NACIONAL OBRAS	2.591	6,02
CODE / PAIS POSIBLE	1.513	3,52
PARTIDO APRISTA PERUANO	830	1,93
FRENTE POPULAR AGRICOLA FIA DEL PERU	451	1,05
PARTIDO ACCION POPULAR	438	1,02
IZQUIERDA UNIDA	118	0,27
PERU AL 2000 / FRENATRACA	69	0,16
MOVIMIENTO INDEPENDIENTE NUEVO PERU	53	0,12
ALTERNATIVA PERU PUMA	46	0,11
PAZ Y DESARROLLO	40	0,09
PARTIDO REFORMISTA DEL PERU	33	0,08
FRENTE INDEPENDIENTE DE RECONCILIACION NACIONAL	25	0,06
VALIDOS	43.023	81,06
NULOS	6.437	12,13
BLANCOS	3.617	6,81
EMITIDOS	53.077	83,95
ABSTENCION	10.146	16,05
ELECTORES	63.223	

RESULTADOS DE CONGRESO

AGRUPACION	VOTACION	%
CAMBIO 90 / NUEVA MAYORIA	12.864	51,65
UNION POR EL PERU	3.068	12,32
FRENTE INDEPENDIENTE MORALIZADOR	1.801	7,23
CODE / PAIS POSIBLE	1.305	5,24
MOVIMIENTO CIVICO NACIONAL OBRAS	1.203	4,83
RENOVACION	867	3,48
PARTIDO APRISTA PERUANO	800	3,21
PARTIDO POPULAR CRISTIANO	781	3,14
PARTIDO ACCION POPULAR	404	1,62
IZQUIERDA UNIDA	367	1,47
FRENTE POPULAR AGRICOLA FIA DEL PERU	349	1,40
MOVIMIENTO INDEPENDIENTE AGRARIO	234	0,94
PERU AL 2000 / FRENATRACA	218	0,88
MOVIMIENTO INDEPENDIENTE NUEVO PERU	196	0,79
MOVIMIENTO INDEPENDIENTE INCA	120	0,48
ALTERNATIVA PERU PUMA	103	0,41
PARTIDO REFORMISTA DEL PERU	77	0,31
FRENTE INDEPENDIENTE DE RECONCILIACION NACIONAL	51	0,20
MOVIMIENTO SOCIAL INDEPENDIENTE / RECAMBIO	51	0,20
APERTURA PARA EL DESARROLLO NACIONAL / P.S.	46	0,18
VALIDOS	24.905	49,64
NULOS	22.357	44,56
BLANCOS	2.910	5,80
EMITIDOS	50.172	79,36
ABSTENCION	13.051	20,64
ELECTORES	63.223	



Capítulo Sexto
RESULTADOS EN MESAS DEL EXTRANJERO
Detalle de los Resultados Presidenciales y de Congreso por agrupación política.

Resultados en Mesas del extranjero

Africa

RESULTADOS PRESIDENCIALES

AGRUPACION	VOTACION
CAMBIO 90 / NUEVA MAYORIA	35
UNION POR EL PERU	15
PARTIDO APRISTA PERUANO	1
ALTERNATIVA PERU PUMA	0
CODE / PAIS POSIBLE	0
PARTIDO ACCION POPULAR	0
PAZ Y DESARROLLO	0
MOVIMIENTO CIVICO NACIONAL OBRAS	0
MOVIMIENTO INDEPENDIENTE NUEVO PERU	0
PERU AL 2000 / FRENATRACA	0
FRENTE INDEPENDIENTE DE RECONCILIACION NACIONAL	0
IZQUIERDA UNIDA	0
PARTIDO REFORMISTA DEL PERU	0
FRENTE POPULAR AGRICOLA FIA DEL PERU	0
VALIDOS	51
NULOS	1
BLANCOS	14
EMITIDOS	66

RESULTADOS DE CONGRESO

AGRUPACION	VOTACION
CAMBIO 90 / NUEVA MAYORIA	32
UNION POR EL PERU	13
PARTIDO POPULAR CRISTIANO	2
PARTIDO APRISTA PERUANO	1
IZQUIERDA UNIDA	1
MOVIMIENTO CIVICO NACIONAL OBRAS	1
PARTIDO ACCION POPULAR	1
FRENTE INDEPENDIENTE MORALIZADOR	1
RENOVACION	1
APERTURA PARA EL DESARROLLO NACIONAL / P.S.	0
CODE / PAIS POSIBLE	0
MOVIMIENTO INDEPENDIENTE NUEVO PERU	0
FRENTE INDEPENDIENTE DE RECONCILIACION NACIONAL	0
MOVIMIENTO INDEPENDIENTE AGRARIO	0
ALTERNATIVA PERU PUMA	0
FRENTE POPULAR AGRICOLA FIA DEL PERU	0
MOVIMIENTO SOCIAL INDEPENDIENTE / RECAMBIO	0
PARTIDO REFORMISTA DEL PERU	0
MOVIMIENTO INDEPENDIENTE INCA	0
PERU AL 2000 / FRENATRACA	0
VALIDOS	53
NULOS	8
BLANCOS	5
EMITIDOS	66

Elecciones Generales 1995

América

RESULTADOS PRESIDENCIALES

AGRUPACION	VOTACION
CAMBIO 90 / NUEVA MAYORIA	37.805
UNION POR EL PERU	6.221
PARTIDO APRISTA PERUANO	572
MOVIMIENTO CIVICO NACIONAL OBRAS	318
CODE / PAIS POSIBLE	259
IZQUIERDA UNIDA	196
PARTIDO ACCION POPULAR	171
PERU AL 2000 / FRENATRACA	86
FRENTE POPULAR AGRICOLA FIA DEL PERU	50
MOVIMIENTO INDEPENDIENTE NUEVO PERU	44
PARTIDO REFORMISTA DEL PERU	39
PAZ Y DESARROLLO	27
ALTERNATIVA PERU PUMA	25
FRENTE INDEPENDIENTE DE RECONCILIACION NACIONAL	24
VALIDOS	45.837
NULOS	4.381
BLANCOS	7.254
EMITIDOS	57.472

RESULTADOS DE CONGRESO

AGRUPACION	VOTACION
CAMBIO 90 / NUEVA MAYORIA	18.848
UNION POR EL PERU	3.080
PARTIDO APRISTA PERUANO	758
PARTIDO POPULAR CRISTIANO	656
RENOVACION	560
PARTIDO ACCION POPULAR	428
IZQUIERDA UNIDA	393
FRENTE INDEPENDIENTE MORALIZADOR	331
MOVIMIENTO CIVICO NACIONAL OBRAS	309
CODE / PAIS POSIBLE	247
PERU AL 2000 / FRENATRACA	132
MOVIMIENTO INDEPENDIENTE NUEVO PERU	102
MOVIMIENTO INDEPENDIENTE AGRARIO	99
FRENTE POPULAR AGRICOLA FIA DEL PERU	86
PARTIDO REFORMISTA DEL PERU	52
MOVIMIENTO INDEPENDIENTE INCA	40
FRENTE INDEPENDIENTE DE RECONCILIACION NACIONAL	40
ALTERNATIVA PERU PUMA	29
APERTURA PARA EL DESARROLLO NACIONAL / P.S.	20
MOVIMIENTO SOCIAL INDEPENDIENTE / RECAMBIO	19
VALIDOS	26.229
NULOS	21.683
BLANCOS	5.332
EMITIDOS	53.244

Resultados en Mesas del extranjero

Asia

RESULTADOS PRESIDENCIALES

AGRUPACION	VOTACION
CAMBIO 90 / NUEVA MAYORIA	1.168
UNION POR EL PERU	101
MOVIMIENTO CIVICO NACIONAL OBRAS	12
PARTIDO APRISTA PERUANO	10
CODE / PAIS POSIBLE	8
IZQUIERDA UNIDA	4
PARTIDO ACCION POPULAR	4
MOVIMIENTO INDEPENDIENTE NUEVO PERU	2
PERU AL 2000 / FRENATRACA	1
PAZ Y DESARROLLO	1
ALTERNATIVA PERU PUMA	0
PARTIDO REFORMISTA DEL PERU	0
FRENTE INDEPENDIENTE DE RECONCILIACION NACIONAL	0
FRENTE POPULAR AGRICOLA FIA DEL PERU	0
VALIDOS	1311
NULOS	39
BLANCOS	289
EMITIDOS	1639

RESULTADOS DE CONGRESO

AGRUPACION	VOTACION
CAMBIO 90 / NUEVA MAYORIA	689
UNION POR EL PERU	53
RENOVACION	23
PARTIDO POPULAR CRISTIANO	18
FRENTE INDEPENDIENTE MORALIZADOR	14
PARTIDO APRISTA PERUANO	14
IZQUIERDA UNIDA	10
MOVIMIENTO CIVICO NACIONAL OBRAS	9
MOVIMIENTO INDEPENDIENTE AGRARIO	6
PARTIDO ACCION POPULAR	6
CODE / PAIS POSIBLE	6
FRENTE POPULAR AGRICOLA FIA DEL PERU	5
PARTIDO REFORMISTA DEL PERU	2
MOVIMIENTO INDEPENDIENTE NUEVO PERU	1
FRENTE INDEPENDIENTE DE RECONCILIACION NACIONAL	1
APERTURA PARA EL DESARROLLO NACIONAL / P.S.	0
MOVIMIENTO INDEPENDIENTE INCA	0
ALTERNATIVA PERU PUMA	0
MOVIMIENTO SOCIAL INDEPENDIENTE / RECAMBIO	0
PERU AL 2000 / FRENATRACA	0
VALIDOS	857
NULOS	626
BLANCOS	175
EMITIDOS	1658

Elecciones Generales 1995

Europa

RESULTADOS PRESIDENCIALES

AGRUPACION	VOTACION
CAMBIO 90 / NUEVA MAYORIA	5.504
UNION POR EL PERU	2.609
PARTIDO APRISTA PERUANO	160
MOVIMIENTO CIVICO NACIONAL OBRAS	154
IZQUIERDA UNIDA	139
CODE / PAIS POSIBLE	83
PARTIDO ACCION POPULAR	41
PERU AL 2000 / FRENATRACA	41
MOVIMIENTO INDEPENDIENTE NUEVO PERU	33
ALTERNATIVA PERU PUMA	21
PARTIDO REFORMISTA DEL PERU	21
FRENTE POPULAR AGRICOLA FIA DEL PERU	18
PAZ Y DESARROLLO	7
FRENTE INDEPENDIENTE DE RECONCILIACION NACIONAL	6
VALIDOS	8.837
NULOS	507
BLANCOS	2.615
EMITIDOS	11.959

RESULTADOS DE CONGRESO

AGRUPACION	VOTACION
CAMBIO 90 / NUEVA MAYORIA	2.819
UNION POR EL PERU	1.506
IZQUIERDA UNIDA	220
PARTIDO APRISTA PERUANO	192
PARTIDO POPULAR CRISTIANO	179
MOVIMIENTO CIVICO NACIONAL OBRAS	123
RENOVACION	113
PARTIDO ACCION POPULAR	113
CODE / PAIS POSIBLE	86
FRENTE INDEPENDIENTE MORALIZADOR	59
MOVIMIENTO INDEPENDIENTE NUEVO PERU	42
PERU AL 2000 / FRENATRACA	36
MOVIMIENTO INDEPENDIENTE INCA	25
FRENTE POPULAR AGRICOLA FIA DEL PERU	25
ALTERNATIVA PERU PUMA	23
PARTIDO REFORMISTA DEL PERU	21
APERTURA PARA EL DESARROLLO NACIONAL / P.S.	20
MOVIMIENTO INDEPENDIENTE AGRARIO	20
FRENTE INDEPENDIENTE DE RECONCILIACION NACIONAL	17
MOVIMIENTO SOCIAL INDEPENDIENTE / RECAMBIO	5
VALIDOS	5.644
NULOS	4.719
BLANCOS	1.175
EMITIDOS	11.538

Resultados en Mesas del extranjero

Oceanía

RESULTADOS PRESIDENCIALES

AGRUPACION	VOTACION
CAMBIO 90 / NUEVA MAYORIA	109
UNION POR EL PERU	38
CODE / PAIS POSIBLE	1
PARTIDO APRISTA PERUANO	1
PARTIDO ACCION POPULAR	1
MOVIMIENTO CIVICO NACIONAL OBRAS	1
FRENTE POPULAR AGRICOLA FIA DEL PERU	0
FRENTE INDEPENDIENTE DE RECONCILIACION NACIONAL	0
PAZ Y DESARROLLO	0
ALTERNATIVA PERU PUMA	0
PARTIDO REFORMISTA DEL PERU	0
IZQUIERDA UNIDA	0
PERU AL 2000 / FRENATRACA	0
MOVIMIENTO INDEPENDIENTE NUEVO PERU	0
VALIDOS	151
NULOS	8
BLANCOS	16
EMITIDOS	175

RESULTADOS DE CONGRESO

AGRUPACION	VOTACION
CAMBIO 90 / NUEVA MAYORIA	69
UNION POR EL PERU	28
CODE / PAIS POSIBLE	9
PARTIDO POPULAR CRISTIANO	7
RENOVACION	3
PARTIDO REFORMISTA DEL PERU	2
PARTIDO APRISTA PERUANO	2
MOVIMIENTO INDEPENDIENTE AGRARIO	2
MOVIMIENTO CIVICO NACIONAL OBRAS	2
FRENTE INDEPENDIENTE MORALIZADOR	1
IZQUIERDA UNIDA	1
PARTIDO ACCION POPULAR	0
APERTURA PARA EL DESARROLLO NACIONAL / PS.	0
MOVIMIENTO INDEPENDIENTE NUEVO PERU	0
FRENTE INDEPENDIENTE DE RECONCILIACION NACIONAL	0
FRENTE POPULAR AGRICOLA FIA DEL PERU	0
ALTERNATIVA PERU PUMA	0
MOVIMIENTO SOCIAL INDEPENDIENTE / RECAMBIO	0
PERU AL 2000 / FRENATRACA	0
MOVIMIENTO INDEPENDIENTE INCA	0
VALIDOS	126
NULOS	42
BLANCOS	7
EMITIDOS	175

